



ÅRSREGNSKAPET FOR REGNSKAPSÅRET 2023 - GENERELL INFORMASJON

Enheten

Organisasjonsnummer: 920 713 173
Organisasjonsform: Aksjeselskap
Foretaksnavn: NIAX INVEST AS
Forretningsadresse: c/o NRP Procurator AS
Haakon VIIs gate 1
0161 OSLO

Regnskapsår

Årsregnskapets periode: 01.01.2023 - 31.12.2023

Konsern

Morselskap i konsern: Nei

Regnskapsregler

Regler for små foretak benyttet: Ja
Benyttet ved utarbeidelsen av årsregnskapet til selskapet: Regnskapslovens alminnelige regler

Årsregnskapet fastsatt av kompetent organ

Bekreftet av representant for selskapet: Ann Helen Marthinussen
Dato for fastsettelse av årsregnskapet: 14.06.2024

Grunnlag for avgivelse

År 2023: Årsregnskapet er elektronisk innlevert
År 2022: Tall er hentet fra elektronisk innlevert årsregnskap fra 2023

Det er ikke krav til at årsregnskapet m.v. som sendes til Regnskapsregisteret er undertegnet. Kontrollen på at dette er utført ligger hos revisor/enhetens øverste organ. Sikkerheten ivaretas ved at innsender har rolle/rettighet for innsending av årsregnskapet via Altinn, og ved at det bekreftes at årsregnskapet er fastsatt av kompetent organ.

Brønnøysundregistrene, 03.06.2025



Resultatregnskap

Beløp i: NOK	Note	2023	2022
RESULTATREGNSKAP			
Kostnader			
Tap ved realisasjon av verdipapirer			571 878
Annen driftskostnad	1	20 989	18 249
Sum kostnader		20 989	590 126
Driftsresultat		-20 989	-590 126
Finansinntekter og finanskostnader			
Inntekt på andre investeringer			103 879
Renteinntekt fra foretak i samme konsern	2		635 000
Annen renteinntekt		209 998	31 887
Sum finansinntekter		209 998	770 766
Annen rentekostnad			1 347
Sum finanskostnader			1 347
Netto finans		209 998	769 419
Ordinært resultat før skattekostnad		189 009	179 293
Skattekostnad på resultat	3	24 673	
Ordinært resultat etter skattekostnad		164 336	179 293
Årsresultat	4	164 336	179 293
Årsresultat etter minoritetsinteresser		164 336	179 293
Totalresultat		164 336	179 293
Overføringer og disponeringer			
Overført fra annen egenkapital		164 336	179 293
Sum overføringer og disponeringer	4	164 336	179 293



Balanse

Beløp i: NOK	Note	2023	2022
BALANSE - EIENDELER			
Anleggsmidler			
Immaterielle eiendeler			
Finansielle anleggsmidler			
Investeringer i aksjer og andeler	2	250 000	250 000
Sum finansielle anleggsmidler		250 000	250 000
Sum anleggsmidler		250 000	250 000
Omløpsmidler			
Varer			
Fordringer			
Andre kortsiktige fordringer			288 623
Sum fordringer			288 623
Bankinnskudd, kontanter og lignende			
Bankinnskudd		5 938 008	5 460 375
Sum bankinnskudd, kontanter og lignende		5 938 008	5 460 375
Sum omløpsmidler		5 938 008	5 748 998
SUM EIENDELER		6 188 008	5 998 998
BALANSE - EGENKAPITAL OG GJELD			
Egenkapital			
Innskutt egenkapital			
Aksjekapital		30 000	30 000
Sum innskutt egenkapital		30 000	30 000
Opptjent egenkapital			
Annen egenkapital		6 133 335	5 968 998
Sum opptjent egenkapital		6 133 335	5 968 998



Balanse

Beløp i: NOK	Note	2023	2022
Sum egenkapital	4	6 163 335	5 998 998
Sum langsiktig gjeld		0	0
Kortsiktig gjeld			
Betalbar skatt		24 673	
Sum kortsiktig gjeld		24 673	
Sum gjeld		24 673	0
SUM EGENKAPITAL OG GJELD		6 188 008	5 998 998



Brønnøysundregistrene

ÅRSREGNSKAP FOR REGNSKAPSÅRET 2023 - GENERELL INFORMASJON

Journalnummer: 2024 543333

Enheten

Organisasjonsnummer: 920 713 173
Organisasjonsform: Aksjeselskap
Foretaksnavn: NIAX INVEST AS
Forretningsadresse: c/o NRP Procurator AS
Haakon VIIIs gate 1
0161 OSLO

Regnskapsår

Årsregnskapets periode: 01.01.2023 - 31.12.2023

Konsern

Morselskap i konsern: Nei

Regnskapsregler

Regler for små foretak benyttet: Ja
Benyttet ved utarbeidelsen av
årsregnskapet til selskapet: Regnskapslovens alminnelige regler

Årsregnskapet fastsatt av kompetent organ

Bekreftet av representant for selskapet: Ann Helen Marthinussen
Dato for fastsettelse av årsregnskapet: 14.06.2024

Revisjon

Selskapet har besluttet at årsregnskapet
ikke skal revideres: Ja
Årsregnskapet er utarbeidet av ekstern
autorisert regnskapsfører: Ja
Ekstern autorisert regnskapsfører har i
løpet av regnskapsåret bistått ved den
løpende regnskapsføringen eller utført
andre tjenester for selskapet enn å
utarbeide årsregnskapet: Ja

Grunnlag for avgivelse

År 2023: Årsregnskap er elektronisk innlevert.
År 2022: Tall er hentet fra elektronisk innlevert årsregnskap fra 2023.

Det er ikke krav til at årsregnskapet m.v. som sendes til Regnskapsregisteret er undertegnet. Kontrollen på at dette er utført ligger hos revisor/enhetens øverste organ. Sikkerheten ivaretas ved at innsender har rolle/rettighet for innsending av årsregnskapet via Altinn, og ved at det bekreftes at årsregnskapet er fastsatt av kompetent organ.

Brønnøysundregistrene, 25.06.2024

Brønnøysundregistrene
Postadresse: Postboks 900, 8910 Brønnøysund
Telefon: 75 00 75 00
E-post: firmapost@brreg.no Internett: www.brreg.no
Organisasjonsnummer: 974 760 673



Organisasjonsnr: 920 713 173
NIAX INVEST AS

RESULTATREGNSKAP

Beløp i: NOK	Note	2023	2022
RESULTATREGNSKAP			
Kostnader			
Tap ved realisasjon av verdipapirer			571 878
Annen driftskostnad	1	20 989	18 249
Sum kostnader		20 989	590 126
Driftsresultat		-20 989	-590 126
Finansinntekter og finanskostnader			
Inntekt på andre investeringer			103 879
Renteinntekt fra foretak i samme konsern	2		635 000
Annen renteinntekt		209 998	31 887
Sum finansinntekter		209 998	770 766
Annen rentekostnad			1 347
Sum finanskostnader			1 347
Netto finans		209 998	769 419
Ordinært resultat før skattekostnad			
Skattekostnad på resultat	3	189 009	179 293
		24 673	
Ordinært resultat etter skattekostnad		164 336	179 293
Årsresultat	4	164 336	179 293
Årsresultat etter minoritetsinteresser		164 336	179 293
Totalresultat		164 336	179 293
Overføringer og disponeringer			
Overført fra annen egenkapital		164 336	179 293
Sum overføringer og disponeringer	4	164 336	179 293



Sum kortsiktig gjeld	24 673	
Sum gjeld	24 673	0
SUM EGENKAPITAL OG GJELD	6 188 008	5 998 998



Organisasjonsnr: 920 713 173
NIAX INVEST AS

NOTEOPPLYSNINGER - SELSKAP - alle poster oppgitt i hele tall

Note

1

Antall årsverk i regnskapsåret
0.00

Sum Beløp

Balanseført verdi 31.12. Varige driftsmidler Immaterielle eiend.

Konsernregnskap

Morselskapet sitt navn

Forretningskontor for morselskapet

Begrunnelse for at datterselskap er utelatt fra konsolideringen

Samlet beløp - tilknyttet selskap Årets Fjorårets


Samlet beløp - foretak i samme konsern Årets Fjorårets

Samlet beløp - foretak i samme konsern Årets Fjorårets

Samlet beløp - felles kontrollert virksomhet Årets Fjorårets

Pantstillelse Beløp

Beholdning av egne aksjer Antall Pålydende Andel av aksjek.



Årsregnskap 2023

Niax Invest AS


Org.nr.: 920 713 173

Utarbeidet av:

view.
PROCURATOR



Niax Invest AS




Resultatregnskap

	Note	2023	2022
Driftsinntekter og driftskostnader			
Tap ved realisasjon av verdipapirer		0	571 878
Annen driftskostnad	1	20 989	18 249
Sum driftskostnader		20 989	590 126
Driftsresultat		-20 989	-590 126
Finansinntekter og finanskostnader			
Inntekt på andre investeringer		0	103 879
Reverserte nedskrivninger	2	0	635 000
Annen renteinntekt		209 998	31 887
Sum finansinntekter		209 998	770 766
Annen rentekostnad		0	1 347
Sum finanskostnader		0	1 347
Resultat av finansposter		209 998	769 419
Resultat før skattekostnad		189 009	179 293
Skattekostnad på resultat	3	24 673	0
Resultat		164 336	179 293
Årsresultat	4	164 336	179 293
Disponering av resultat			
Overført fra annen egenkapital		164 336	179 293
Sum overføringer	4	164 336	179 293



Niax Invest AS

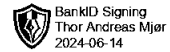


Balanse

	Note	2023	2022
Eiendeler			
Anleggsmidler			
Finansielle anleggsmidler			
Investeringer i aksjer og andeler	2	250 000	250 000
Sum finansielle anleggsmidler		250 000	250 000
Sum anleggsmidler		250 000	250 000
Omløpsmidler			
Fordringer			
Andre kortsiktige fordringer		0	288 623
Sum fordringer		0	288 623
Bankinnskudd o.l.			
Bankinnskudd		5 938 008	5 460 375
Sum bankinnskudd o.l.		5 938 008	5 460 375
Sum omløpsmidler		5 938 008	5 748 998
Sum eiendeler		6 188 008	5 998 998



Niax Invest AS



Balanse

	Note	2023	2022
Egenkapital og gjeld			
Egenkapital			
Innskutt egenkapital			
Aksjekapital		30 000	30 000
Sum innskutt egenkapital		30 000	30 000
Opptjent egenkapital			
Annen egenkapital		6 133 335	5 968 998
Sum opptjent egenkapital		6 133 335	5 968 998
Sum egenkapital	4	6 163 335	5 998 998
Gjeld			
Kortsiktig gjeld			
Betalbar skatt		24 673	0
Sum kortsiktig gjeld		24 673	0
Sum gjeld		24 673	0
Sum egenkapital og gjeld		6 188 008	5 998 998

Oslo, 28.05.2024
Styret i Niax Invest AS

Thor Andreas Mjør
styreleder



Niax Invest AS

Noter

Regnskapsprinsipper

Årsregnskapet er satt opp i samsvar med regnskapsloven og NRS 8 - God regnskapsskikk for små foretak. Fortsatt drift er lagt til grunn ved avleggelse av regnskapet.

Skatt

Skattekostnaden i resultatregnskapet omfatter både periodens betalbare skatt og endring i utsatt skatt. Utsatt skatt er beregnet med 22 % på grunnlag av de midlertidige forskjeller som eksisterer mellom regnskapsmessige og skattemessige verdier, samt ligningsmessig underskudd til fremføring ved utgangen av regnskapsåret. Skatteøkende og skattereduserende midlertidige forskjeller som reverserer eller kan reverseres i samme periode er utlignet og nettoført.

Netto utsatt skattefordel balanseføres ikke.

Klassifisering og vurdering av balanseposter

Omløpsmidler og kortsiktig gjeld omfatter normalt poster som forfaller til betaling innen ett år etter balansedagen, samt poster som knytter seg til varekretsløpet.

Omløpsmidler vurderes til laveste av anskaffelseskost og virkelig verdi. Kortsiktig gjeld balanseføres til nominelt beløp på opptakstidspunktet.

Anleggsmidler vurderes til anskaffelseskost, men nedskrives til virkelig verdi ved verdifall som ikke forventes å være forbigående. Langsiktig gjeld balanseføres til nominelt beløp på etableringstidspunktet.

Aksjer

Investeringer i langsiktige aksjer hvor man ikke har betydelig innflytelse balanseføres til anskaffelseskost. Investeringer blir nedskrevet til virkelig verdi dersom verdifallet anses å være varig.

Markedsbaserte finansielle omløpsmidler vurderes til virkelig verdi på balansedagen (porteføljepriippet). Andre finansielle omløpsmidler vurderes til det laveste av gjennomsnittlig anskaffelseskost og virkelig verdi på balansedagen. Ved realisasjon benyttes FIFO-prinsippet for tilordning av anskaffelseskost.

Note 1 Lønnskostnader, antall ansatte m.m.

Det er ikke kostnadsført godtgjørelse til styret i 2023. Det er ingen ansatte i selskapet.

Note 2 Investeringer i aksjer

Langsiktige aksjer	Kostpris	Balanseført verdi
Investeringer i aksjer og andeler	250 000	250 000
Sum aksjer	250 000	250 000

**Niax Invest AS**

Noter

Note 3 Skatt

Årets skattekostnad	2023	2022
Resultatført skatt på ordinært resultat:		
Betalbar skatt	24 673	0
Endring i utsatt skattefordel	0	0
Skattekostnad ordinært resultat	24 673	0

Årets skattekostnad	2023	2022
Skattepliktig inntekt:		
Ordinært resultat før skatt	189 009	179 293
Permanente forskjeller	0	-163 885
Anvendelse av fremførbart underskudd	-76 861	-15 408
Skattepliktig inntekt	112 148	0

Årets skattekostnad	2023	2022
Betalbar skatt i balansen:		
Betalbar skatt på årets resultat	24 673	0
Sum betalbar skatt i balansen	24 673	0

Skatteeffekten av midlertidige forskjeller og underskudd til fremføring som har gitt opphav til utsatt skatt og utsatte skattefordeler, spesifisert på typer av midlertidige forskjeller:

	2023	2022	Endring
Akkumulert fremførbart underskudd	0	-76 861	-76 861
Inngår ikke i beregningen av utsatt skatt	0	76 861	76 861
Grunnlag for beregning av utsatt skatt	0	0	0
Utsatt skattefordel (22 %)	0	0	0

Note 4 Egenkapital

	Aksjekapital	Annen egenkapital	Sum egenkapital
Pr 01.01.2023	30 000	5 968 998	5 998 998
Årets resultat		164 336	164 336
Pr 31.12.2023	30 000	6 133 335	6 163 335