



ÅRSREGNSKAPET FOR REGNSKAPSÅRET 2019 - GENERELL INFORMASJON

Enheten

Organisasjonsnummer: 988 409 030
Organisasjonsform: Aksjeselskap
Foretaksnavn: ROYAL HOLDING AS
Forretningsadresse: Sandstuveien 60A
1184 OSLO

Regnskapsår

Årsregnskapets periode: 01.01.2019 - 31.12.2019

Konsern

Mørselskap i konsern: Ja
Konsernregnskap lagt ved: Ja

Regnskapsregler

Regler for små foretak benyttet: Nei
Benyttet ved utarbeidelsen av årsregnskapet til selskapet: Regnskapslovens alminnelige regler
Benyttet ved utarbeidelsen av årsregnskapet til konsernet: Regnskapslovens alminnelige regler

Årsregnskapet fastsatt av kompetent organ

Bekreftet av representant for selskapet: Odd Andre Smerud Jensen
Dato for fastsettelse av årsregnskapet: 14.02.2020

Grunnlag for avgivelse

År 2019: Årsregnskapet er elektronisk innlevert
År 2018: Tall er hentet fra elektronisk innlevert årsregnskap fra 2019

Det er ikke krav til at årsregnskapet m.v. som sendes til Regnskapsregisteret er undertegnet. Kontrollen på at dette er utført ligger hos revisor/enhetens øverste organ. Sikkerheten ivaretas ved at innsender har rolle/rettighet for innsending av årsregnskapet via Altinn, og ved at det bekreftes at årsregnskapet er fastsatt av kompetent organ.

Brønnøysundregistrene, 08.03.2021



Resultatregnskap

Beløp i: NOK	Note	2019	2018
RESULTATREGNSKAP			
Inntekter			
Salgsinntekt		1 951 430	1 655 842
Annen driftsinntekt			133 291
Sum inntekter		1 951 430	1 789 133
Kostnader			
Lønnskostnad		1 271 286	1 414 353
Annen driftskostnad		63 305	158 202
Sum kostnader		1 334 591	1 572 555
Driftsresultat		616 839	216 578
Finansinntekter og finanskostnader			
Inntekt på investering i datterselskap og tilknyttet selskap		7 522 766	
Inntekt på andre investeringer			2 727 530
Annen renteinntekt		100 084	293 501
Annen finansinntekt		944 942	826 176
Verdiøkning finansielle instrumenter vurdert til virkelig verdi		4 850 966	
Sum finansinntekter		13 418 758	3 847 207
Verdireduksjon finansielle instrumenter vurdert til virkelig verdi			1 478 130
Rentekostnad til foretak i samme konsern		190 171	
Annen rentekostnad		40 906	347 220
Annen finanskostnad		1 105 246	420 615
Sum finanskostnader		1 336 323	2 245 965
Netto finans		12 082 435	1 601 242
Ordinært resultat før skattekostnad		12 699 274	1 817 820
Skattekostnad på ordinært resultat		-14 808	7 941
Ordinært resultat etter skattekostnad		12 714 082	1 809 879
Årsresultat		12 714 082	1 809 879
Overføringer og disponeringer			



Resultatregnskap

Beløp i: NOK	Note	2019	2018
Overføring til/fra annen egenkapital		-12 714 082	-1 809 879
Sum overføringer og disponeringer		-12 714 082	-1 809 879



Balanse

Beløp i: NOK	Note	2019	2018
BALANSE - EIENDELER			
Anleggsmidler			
Immaterielle eiendeler			
Finansielle anleggsmidler			
Investering i datterselskap		45 997 212	45 997 212
Sum finansielle anleggsmidler		45 997 212	45 997 212
Sum anleggsmidler		45 997 212	45 997 212
Omløpsmidler			
Varer			
Investeringer			
Markedsbaserte aksjer		34 476 715	29 683 720
Sum investeringer		34 476 715	29 683 720
Bankinnskudd, kontanter og lignende			
Bankinnskudd, kontanter og lignende		273 165	377 811
Sum bankinnskudd, kontanter og lignende		273 165	377 811
Sum omløpsmidler		34 749 880	30 061 531
SUM EIENDELER		80 747 092	76 058 743
BALANSE - EGENKAPITAL OG GJELD			
Egenkapital			
Innskutt egenkapital			
Aksjekapital		9 180 000	9 180 000
Overkurs		281	281
Sum innskutt egenkapital		9 180 281	9 180 281
Opptjent egenkapital			
Annen egenkapital		52 842 071	40 127 989



Balanse

Beløp i: NOK	Note	2019	2018
Sum opptjent egenkapital		52 842 071	40 127 989
Sum egenkapital		62 022 352	49 308 270
Gjeld			
Langsiktig gjeld			
Utsatt skatt		59 229	74 037
Sum avsetninger for forpliktelser		59 229	74 037
Annen langsiktig gjeld			
Gjeld til kredittinstitusjoner		-1 094	10 895 893
Langsiktig konserngjeld		10 250 000	
Ansvarlig lånekapital		800 000	5 500 000
Sum annen langsiktig gjeld		11 048 906	16 395 893
Sum langsiktig gjeld		11 108 135	16 469 930
Kortsiktig gjeld			
Leverandørgjeld		419	
Skyldige offentlige avgifter		104 064	184 382
Kortsiktig konserngjeld		7 407 234	9 968 844
Annen kortsiktig gjeld		104 888	127 317
Sum kortsiktig gjeld		7 616 605	10 280 543
Sum gjeld		18 724 740	26 750 473
SUM EGENKAPITAL OG GJELD		80 747 092	76 058 743



Konsernets resultatregnskap

Beløp i: NOK	Note	2019	2018
RESULTATREGNSKAP			
Inntekter			
Salgsinntekt	13	183 092 639	163 847 841
Sum inntekter		183 092 639	163 847 841
Kostnader			
Varekostnad		16 314 211	18 569 651
Lønnskostnad	8,9	139 305 965	118 699 787
Avskrivning	2	4 841 720	5 010 108
Annen driftskostnad	9	10 798 174	11 652 143
Sum kostnader		171 260 070	153 931 689
Driftsresultat		11 832 569	9 916 152
Finansinntekter og finanskostnader			
Annen finansinntekt		6 133 615	1 238 204
Sum finansinntekter		6 133 615	1 238 204
Annen finanskostnad	14	1 136 213	2 249 840
Sum finanskostnader		1 136 213	2 249 840
Netto finans		4 997 402	-1 011 636
Ordinært resultat før skattekostnad		16 829 971	8 904 516
Skattekostnad på ordinært resultat	11	3 281 755	3 226 755
Ordinært resultat etter skattekostnad		13 548 216	5 677 761
Årsresultat		13 548 216	5 677 761
Overføringer og disponeringer			
Overføring til/fra annen egenkapital		-13 548 216	-5 677 761
Sum overføringer og disponeringer		-13 548 216	-5 677 761



Konsernets balanse

Beløp i: NOK	Note	2019	2018
BALANSE - EIENDELER			
Anleggsmidler			
Immaterielle eiendeler			
Utsatt skattefordel	11	228 859	393 267
Goodwill	2	6 902 486	10 563 258
Sum immaterielle eiendeler		7 131 345	10 956 525
Varige driftsmidler			
Driftsløsøre, inventar, verktøy, kontormaskiner	2,10	4 578 945	2 560 606
Sum varige driftsmidler		4 578 945	2 560 606
Sum anleggsmidler		11 710 290	13 517 131
Omløpsmidler			
Varer			
Varer		35 000	19 527
Sum varer		35 000	19 527
Fordringer			
Kundefordringer	10,13	9 124 714	13 268 996
Andre fordringer	6	709 046	849 441
Sum fordringer		9 833 760	14 118 437
Investeringer			
Markedsbaserte aksjer	4	45 611 916	43 714 615
Sum investeringer		45 611 916	43 714 615
Bankinnskudd, kontanter og lignende			
Bankinnskudd, kontanter og lignende	5	20 544 926	16 557 493
Sum bankinnskudd, kontanter og lignende		20 544 926	16 557 493
Sum omløpsmidler		76 025 602	74 410 072
SUM EIENDELER		87 735 892	87 927 203



Konsernets balanse

Beløp i: NOK	Note	2019	2018
BALANSE - EGENKAPITAL OG GJELD			
Egenkapital			
Innskutt egenkapital			
Aksjekapital	7,12	9 180 000	9 180 000
Overkurs	12	281	281
Sum innskutt egenkapital		9 180 281	9 180 281
Opptjent egenkapital			
Annen egenkapital	12	33 282 745	20 004 528
Sum opptjent egenkapital		33 282 745	20 004 528
Sum egenkapital		42 463 026	29 184 809
Gjeld			
Langsiktig gjeld			
Utsatt skatt	11		
Annen langsiktig gjeld			
Gjeld til kredittinstitusjoner	14	-1 094	10 895 893
Øvrig langsiktig gjeld	6,14	800 000	5 500 000
Sum annen langsiktig gjeld		798 906	16 395 893
Sum langsiktig gjeld		798 906	16 395 893
Kortsiktig gjeld			
Leverandørgjeld		3 108 366	3 875 485
Betalbar skatt	11	3 117 349	3 406 830
Skyldige offentlige avgifter		18 441 260	17 815 528
Annen kortsiktig gjeld	6	19 806 985	17 248 658
Sum kortsiktig gjeld		44 473 960	42 346 501
Sum gjeld		45 272 866	58 742 394
SUM EGENKAPITAL OG GJELD		87 735 892	87 927 203



ROYAL HOLDING KONSERN


Konsernregnskapet for 2019 inneholder

- Årsberetning
- Resultat for konsern og morselskap
- Balanse for konsern og morselskap
- Kontantstrøm for konsern og morselskap
- Noter



Star Cleaning a.s

CD AVANT

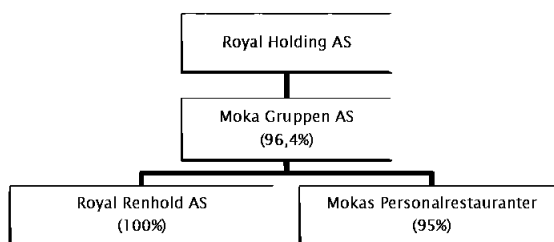


Årsberetning Royal Holding AS med Konsern

Virksomheten

Royal Holding AS er morselskap i konsern. Konsernets virksomhet er basert på leveranse av sammensatte soft-service tjenester til offentlig og privat næringsliv med hovedmarked Oslo. Morselskapet er holdingselskap med hovedsakelig fokus på forvaltning av datterselskaper, samt investeringer av overskuddslikviditet.

Ved årsslutt består konsernet av:



Figur 1: Konsernselskaper 31.12

Selskapets forretningsadresse er i Oslo.

Rettvisende oversikt over utvikling og resultat

Konsernet har hatt en omsetningsøkning på 11,7%. Økningen skyldes i stor grad nye kunder med oppstart i 2018 med full effekt på topplinjen i 2019. Veksten er med andre ord foregående år i det vesentligste organisk. Resultatgraden er på 7,3% mot 3,5% forrige år. Likviditeten i konsernet anses av styret som å være meget god og utviklingen i omsetning, resultatgrad og egenkapitalandel er som forventet.

Vi har de senere årene gått inn i fremtiden med usikkerhet knyttet til fornyelser av eksisterende avtaler, samt markedssituasjonen for øvrig. 2020 i er likhet med 2018 usikker. Det forventes fortsatt stor kundeturnover, og styret forventer en nedgang i konsernets omsetning i 2020.

Når det gjelder resultatgrad i konsernet forventes denne å være noe lavere enn 2019 nivå i kommende perioder. Dette følger av forventning om lavere marginer i alle sektorer, samtidig som overhead økes ved lavere totalomsetning. I tillegg forventes likviditetssituasjonen å stabiliseres. Likviditeten vil fortsatt påvirkes noe av nødvendige investeringer i utviklingen av kantinekonseptet, men dette vil ikke forringe likviditeten i vesentlig grad i 2020.

Styret mener at årsregnskapet og konsernregnskapet gir ett rettvisende bilde av selskapets og konsernets eiendeler og gjeld, finansielle stilling og resultat.

Fremtidig utvikling

Konsernets utvikling har historisk vært formidabel. Volumøkningene har vært knyttet til inngåelse av større og mindre kontrakter i privat og offentlig næringsliv, samt oppkjøp. For konsernet som helhet har det de siste 5 år vært en berg og dalbane når man måler etter omsetning. Variasjonene i omsetning har direkte sammenheng med avslutning og oppstart av betydelige avtaler.

Styret forventer fortsatt sterk konkurranse i markedet og samtidig fortsatt konsolidering av store og mellomstore aktører.

Selskapet er direkte avhengig av driftsselskapene i forhold til videreføring av investeringsaktiviteter. Styret har ingen planer om å endre risikoprofil knyttet til selskapets investeringer. Det vil imidlertid fortsatt fortas løpende vurderinger av potensielle oppkjøpskandidater i aktuelle kjernebransjen og tilstøtende tjenesteområder.

Sentrale risikoer og usikkerhetsfaktorer

Renholdsbransjen har historisk hatt ett dårlig rykte og tilliten fra kundesegmentet er lav. De offentlige ordningene som de senere år er innført vil trolig på sikt sikre en mer sammenlignbar konkurransesituasjon. Her nevnes



Arsberetning Royal Holding AS med Konsern

allmenngjøring av renholdstariff og offentlig godkjenningsordning for renholdsvirksomheter som var gjeldende fra 1.12.2012.

Fokuset fra det offentlige vil på sikt sikre en mer forutsigbar konkurranse, men styret anser risiko på kort sikt for å være knyttet til potensielle forskjeller i kostnadsnivå mellom de selskaper som oppfyller kravene og de som ikke gjør det. Vi ser imidlertid på mellomlang sikt disse ordninger som positive for driftsselskapet, og mener dette kan sikre langsiktighet i en mer oversiktig bransjesituasjon.

De offentlige ordningene har pr dags dato ennå ikke oppnådd sitt fulle potensiale og det var avslutningsvis i 2014 varslet økt kontroll med selskaper som ikke har oppnådd godkjenning. Disse kontrollene har ikke fått full effekt ennå og styret ser at det fortsatt er en lang vei å gå for å sikre legitimitet i bransjen. Styret vil støtte ethvert tiltak som sikrer lovlighet og påser seriøsitet blant bransjeaktørene (store og små).

Royal Renhold er godkjent renholdsvirksomhet via Arbeidstilsynet. Opprettholdelse av denne godkjenningen er avgjørende for selskapet.

Finansiell risiko

Styret har vurdert finansielle risikoelementer knyttet til selskapene og konsernet. Markedsrisiko og kredittrisiko er vurdert som de viktigste elementer, men slik markedsposisjonen i selskapet anses disse som lite tilstedeværende.

Konkursraten i kundeporteføljen er marginalt stigende i 2018 og 2019. Tap på fordringer totalt sett er imidlertid ikke av en slik karakter at styret anser det som nødvendig med strakstiltak, men vi overvåker situasjonen løpende.

Kort oppsummert anses risiko knyttet til marked, kreditt og likviditet i forhold til finansielle forhold som lav.

Forskning og utvikling

Konsernet og selskapet har ingen kostnader knyttet til forskning og utvikling. Driftsselskapenes bransje er svært konservativ og utvikling skjer i tråd med markedets behov. Dette endres svært lite og er tilnærmet uendret siste 10 år.

Fortsatt drift

Styret bekrefter at det i morselskapet er grunnlag for fortsatt drift og at alle forutsetninger er vurdert. Det er videre ingen indikasjoner på at fortsatt drift forutsetningen ikke kan legges til grunn for noen av datterselskapene. Basert på dette er årsregnskapet satt opp under forutsetning om fortsatt drift. Det bekreftes herved at forutsetningen for fortsatt drift er tilstede.

Resultatdisponering

Etter styrets oppfatning gir fremlagt resultatregnskap og balanse med noter uttrykk for virksomhetens resultat for året og økonomiske stilling ved årsskiftet. Årsresultatet i Royal Holding AS er i sin helhet overført annen egenkapital.

Arbeidsmiljø

I en bransje preget av høyt sykefravær, arbeider vi målrettet for å begrense fraværet. Historisk fravær som følge av sykdom er i selskapet lavt målt mot bransjetall. Dette anser styret som tilfredsstillende.

Det har ikke forekommet eller blitt rapportert alvorlige arbeidsuhell eller ulykker i løpet av året, som har resultert i store personskader eller skader på materiell.

Arbeidsmiljøet betraktes i selskap og konsern som godt, og det iverksettes løpende tiltak for forbedringer.

Arsberetning Royal Holding AS med Konsern

Likestilling og diskriminering

Konsernet sysselsetter ved utgangen av året ca 400 personer. Andelen kvinner i den totale arbeidsstokken utgjør ca 40%. Styret i morselskapet er opptatt av at kvinneandelen skal økes og ved like kvalifiserte søkere vil kvinner foretrekkes. Videre har selskapet og konsernet har som policy at arbeid av lik verdi skal gi lik lønn.

Konsernselskapene arbeider aktivt, målrettet og planmessig for likestilling innenfor virksomheten. Ved rekruttering, både internt og eksternt prioriteres personlige kvalifikasjoner fremfor kjønn, det underrepresenterte kjønn vil i større grad bli oppfordret til å søke. På denne måte vil konsernselskapene forsøke å øke kvinneandel i de stillingskategorier hvor denne er særskilt lav.

Konsernselskapene har iverksatt tiltak i internkontroll for å sikre at direkte eller indirekte diskriminering på grunn av etnisitet, nasjonal opprinnelse, avstamning, hudfarge, språk, religion eller livssyn ikke forekommer.

Ytre miljø

Selskapets virksomhet er ikke regulert av konsesjoner eller pålegg. Dette gjelder også konsernet. Konsernet eller selskapet forurensar ikke det ytre miljø mer enn hva som kan anses vanlig i bransjen.

Konsernets driftsselskap Royal Renhold AS er sitt samfunnsansvar bevisst og er Svanemerket og Miljøfyrtårn.


Oslo, 14. februar 2020

Arne Jensen

Anne S. Jensen

Marita K. Smerud

Odd Andre S. Jensen





Royal Holding Konsern Resultatregnskap

Mor		Beløp i NOK	Note	Konsern	
2018	2019 Note			2019	2018
		DRIFTSINNTEKTER			
1 789 134	1 951 430	Salgsinntekter	13	183 092 639	163 847 841
		DRIFTSKOSTNADER			
-	-	Varekostnader		16 314 211	18 569 651
1 319 964	1 271 286	8,9 Lønnskostnader	8,9	139 305 965	118 699 787
-	-	Avskrivninger	2	4 841 720	5 010 108
-	-	Nedskrivning driftsmidler	2	-	-
252 592	63 306	9 Andre driftskostnader	9	10 798 174	11 652 143
1 572 556	1 334 592	Sum driftskostnader		171 260 070	153 931 689
216 578	616 838	DRIFTSRESULTAT		11 832 569	9 916 152
		Finansinntekter og finanskostnader			
3 847 207	13 418 759	Finansinntekter		6 133 615	1 328 204
2 245 965	1 336 324	14 Finanskostnader	14	1 136 213	2 249 840
1 601 242	12 082 435	Netto finansposter		4 997 402	-921 636
1 817 820	12 699 273	ORDINÆRT RESULTAT FØR SKATT		16 829 971	8 994 516
7 941	-14 808	11 Skattekostnad på ordinært resultat	11	3 281 755	3 226 755
1 809 879	12 714 081	ÅRSRESULTAT		13 548 216	5 767 761
				7.4 %	3.5 %
		DISPONERING AV ÅRSRESULTAT			
-	-	12 Avsatt til utbytte			
-	-	12 Avgitt konsernbidrag netto			
1 809 879	12 714 081	12 Overført fra/til annen egenkapital			
1 809 879	12 714 081	Total disponering			

**Royal Holding Konsern**
Balanse - eiendeler

Mor				Konsern		
2 018	2 019	Note	Beløp i NOK	Note	2 019	2 018
ANLEGGSMIDLER						
Immaterielle eiendeler						
-	-	11	Utsatt skattefordel	11	228 859	393 267
-	-		Goodwill	2	6 902 486	10 563 258
-	-		Sum immaterielle eiendeler		7 131 345	10 956 525
Varige driftsmidler						
-	-		Tomter, bygninger og fast eiendom	2	-	-
-	-		Andre varige driftsmidler	2,10	250 793	250 793
-	-		Inventar, utstyr og biler	2,10	4 328 152	2 309 813
-	-		Sum varige driftsmidler		4 578 945	2 560 606
Finansielle anleggsmidler						
45 997 212	45 997 212	3	Investering i konsernselskaper	3	-	-
45 997 212	45 997 212		Sum finansielle anleggsmidler		-	-
45 997 212	45 997 212		Sum anleggsmidler		11 710 290	13 517 131
OMLØPSMIDLER						
-	-		Varer		35 000	19 527
Fordringer						
-	-	6	Kundefordringer	10,13	9 124 714	13 268 996
-	-		Andre fordringer	6	709 046	849 441
-	-	6	Fordring konsernselskaper		-	-
-	-		Sum fordringer		9 833 760	14 118 437
-	-	4	Markedsbaserte aksjer	4	-	-
29 683 720	34 476 715	4	Andre aksjer og obligasjoner	4	45 611 916	43 714 615
29 683 720	34 476 715		Sum kortsiktige plasseringer		45 611 916	43 714 615
377 811	273 165	5	Bankinnskudd, kontanter og lignende	5	20 544 926	16 557 493
30 061 531	34 749 880		Sum omløpsmidler		76 025 602	74 410 072
76 058 743	80 747 092		SUM EIENDELER		87 735 892	87 927 203

**Royal Holding Konsern**
Balanse - egenkapital og gjeld

Mor				Konsern		
2018	2019	Note	Beløp i NOK	Note	2019	2018
EGENKAPITAL						
Innskutt egenkapital						
9 180 000	9 180 000	7	Aksjekapital	7,12	9 180 000	9 180 000
281	281	12	Overkursfond	12	281	281
Opptjent egenkapital						
40 127 989	52 842 071	12	Annen egenkapital	12	33 282 745	20 004 528
49 308 270	62 022 352		Sum egenkapital		42 463 026	29 184 809
GJELD						
74 037	59 229	11	Utsatt skatt	11	-	-
10 895 893	-1 094	14	Gjeld til kredittinstitusjoner	14	-1 094	10 895 893
5 500 000	11 050 000	6,14	Annen langsiktig gjeld	6,14	800 000	5 500 000
16 395 893	11 048 906		Sum langsiktig gjeld		798 906	16 395 893
Kortsiktig gjeld						
-	419		Leverandørgjeld		3 108 366	3 875 485
-	-	11	Betalbar skatt	11	3 117 349	3 406 830
184 382	104 065		Skyldige offentlige avgifter		18 441 260	17 815 528
9 968 844	7 407 234	6	Konserngjeld		-	-
127 317	104 887	6	Annen kortsiktig gjeld	6	19 806 985	17 248 658
10 280 543	7 616 605		Sum kortsiktig gjeld		44 473 960	42 346 501
26 750 473	18 724 740		Sum gjeld		45 272 866	58 742 394
76 058 743	80 747 092		SUM EGENKAPITAL OG GJELD		87 735 892	87 927 203

**Royal Holding konsern
kontantstrømoppstilling**

Mor		Beløp i NOK	Konsern	
2018	2019		2019	2018
		Kontantstrøm fra operasjonelle aktiviteter		
1 817 820	12 699 273	Resultat før skattekostnad	16 829 971	8 994 516
-154 298		Periodens betalte skatt	-3 406 830	-1 981 769
-133 291		Gevinst/tap ved salg av anleggsmidler	-133 151	-92 329
-		Ordinære avskrivninger	4 841 720	5 010 108
-		Endring varelager	-15 473	55 535
-		Nedskrivning anleggsmidler		-
812 153	-4 792 995	Resultatført avkastning på investering	-4 944 810	781 258
251 849		Endring i kundefordringer	4 144 282	-1 557 658
-39 989	419	Endring i leverandørgjeld	-767 118	96 982
	-700 000	Effekt av valutakursendringer	-700 000	
-1 117 603	-102 747	Endring i andre tidsavgrensningsposter	3 323 080	11 999 352
1 436 641	7 103 950	Netto kontantstr.fra operasjon. aktiviteter	19 171 671	23 305 995
		Kontantstrømmer fra investeringsaktiviteter		
210 000	-	Innbetalinger ved salg av varige driftsmidler	215 560	2 028 359
-	-	Utbetalinger ved kjøp av varige driftsmidler	-3 280 320	-1 723 840
-	-	Konserneffekt av oppkjøp/konsernendr.		465 657
-11 078 920	-	Ut/inn av aksjer og andeler i andre foretak		-11 050 000
-	700 000	Innbetalinger ved salg av andre investeringer	14 747 509	-
-		Utbetalinger ved kjøp av andre investeringer	-11 000 000	-14 000 000
-10 868 920	700 000	Netto kontantstr. fra investeringsaktiviteter	682 749	-24 279 824
		Kontantstrømmer fra finansieringsaktiviteter		
10 895 893	10 250 000	Innbetalinger ved opptak av ny gjeld		10 895 893
-	-	Utbetaling ved obligasjon		
-	-	Innbetaling av egenkapital		
-1 500 000	-18 158 596	Utbetalinger ved nedbetaling av gjeld	-15 596 987	-1 500 000
-	-	Utbetalinger av utbytte (inkl minoritet)	-270 000	
9 395 893	-7 908 596	Netto kontantstr. fra finansieringsaktiviteter	-15 866 987	9 395 893
-36 386	-104 646	Nto endring i kontanter og kontantekv.	3 987 433	8 422 064
414 197	377 811	Beholdning pr 01.01.	16 557 493	8 135 429
377 811	273 165	Beholdning pr 31.12.	20 544 926	16 557 493
-36 386	-104 646	Nto endring	3 987 433	8 422 064



Royal Holding konsern noter

Note 1 Regnskapsprinsipper

Årsregnskapet er satt opp i samsvar med regnskapsloven og god regnskapsskikk.

Konsolidering

Konsernregnskapet inkluderer selskaper som Royal Holding AS har bestemmende innflytelse over. Bestemmende innflytelse oppnås normalt når konsernet eier mer enn 50% av aksjene i selskapet, og konsernet er i stand til å utøve faktisk kontroll over selskapet.

Transaksjoner og mellomværende mellom selskapene i konsernet er eliminert. Konsernregnskapet er utarbeidet etter ensartede prinsipper, ved at datterselskapet følger de samme regnskapsprinsipper som morselskapet.

Tilknyttede selskaper er vurdert etter kostmetoden i konsernregnskapet og testes for nedskrivning.

Driftsinntekter

Inntektsføring ved salg av varer skjer på leveringstidspunktet. Tjenester inntektsføres etter hvert som de leveres

Omløpsmidler/kortsiktig gjeld

Omløpsmidler og kortsiktig gjeld omfatter normalt poster som forfaller til betaling innen ett år etter balansedagen, samt poster som knytter seg til varekretsløpet. Omløpsmidler vurderes til laveste verdi av anskaffelseskost og antatt virkelig verdi.

Anleggsmidler/Langsiktig gjeld

Anleggsmidler omfatter eiendeler bestemt til varig eie og bruk. Anleggsmidler er vurdert til anskaffelseskost. Varige driftsmidler balanseføres og avskrives over driftsmiddelets økonomiske levetid. Varige driftsmidler nedskrives til gjenvinnbart beløp ved verdifall som forventes ikke å være forbigående. Gjenvinnbart beløp er det høyeste av netto salgsverdi og verdi i bruk. Verdi i bruk er nåverdi av fremtidige kontantstrømmer knyttet til eiendelen. Nedskrivningen reverseres når grunnlaget for nedskrivningen ikke lenger er tilstede.

Valuta

Pengeposter i utenlandsk valuta vurderes etter kursen ved regnskapsårets slutt

Fordringer

Kundefordringer og andre fordringer oppføres til pålydende etter fradrag for avsetning til forventet tap. Avsetning til tap gjøres på grunnlag av individuell vurdering av de enkelte fordringer. I tillegg gjøres det for øvrige kundefordringer en uspesifisert avsetning for å dekke antatt tap.

Skatt

Skatteskostnaden i resultatregnskapet omfatter både periodens betalbare skatt og endring i utsatt skatt. Utsatt skatt er beregnet med 22% på grunnlag av de midlertidige forskjeller som eksisterer mellom regnskapsmessige og skattemessige verdier, samt ligningsmessig underskudd til fremføring ved utgangen av regnskapsåret. Skatteøkende og skattereduserende midlertidige forskjeller som reverserer eller kan reversere i samme periode er utlignet og nettoført. Utsatt skatt på merverdier i forbindelse med oppkjøp av datterselskap blir ikke utlignet. Betalbar skatt er beregnet med 22%.



Royal Holding konsern noter

Datterselskap/tilknyttet selskap

Datterselskapet og tilknyttede selskaper vurderes etter kostmetoden i selskapsregnskapet. Investeringen er vurdert til anskaffelseskost for aksjene med mindre nedskrivning har vært nødvendig. Det er foretatt nedskrivning til virkelig verdi når verdifall skyldes årsaker som ikke kan antas å være forbigående og det må anses nødvendig etter god regnskapsskikk. Nedskrivninger er reversert når grunnlaget for nedskrivning ikke lenger er til stede.

Utbytte konsernbidrag og andre utdelinger er inntektsført samme år som det er avsatt i datterselskapet. Overstiger utbytte/ konsernbidraget andel av tilbakeholdt resultat etter kjøpet, representerer den overskytende del tilbakebetaling av investert kapital, og utdelingene er fratrukket investeringens verdi i balansen til morselskapet.

Kortsiktige plasseringer

Kortsiktige plasseringer (aksjer og andeler vurdert som omløpsmidler) vurderes til laveste av anskaffelseskost og virkelig verdi på balansedagen. Mottatt utbytte og andre utdelinger fra selskapene inntektsføres som annen finansinntekt.

Pensjoner

Pensjonsforpliktelser finansiert over driften er beregnet og kostnadsført over driften i henhold til reglene for små foretak. Pensjonspremien anses som pensjonskostnad og klassifiseres sammen med lønnskostnader.

Kontantstrømoppstilling

Kontantstrømoppstillingen er utarbeidet etter den indirekte metode. Kontanter og kontantekvivalenter omfatter kontanter, bankinnskudd og andre kortsiktige, likvide plasseringer.

Note 2	Anleggsmidler				
Morselskap					
	Goodwill	Kunst	Andre	Eiendom	Totalt
Anskaffelseskost 1.1.	-	-	-	-	-
Tilgang i året	-	-	-	-	-
Korrigert inngangsverdi	-	-	-	-	-
Avgang og utrangering	-	-	-	-	-
Anskaffelseskost 31.12.	-	-	-	-	-
Akkumulerte avskrivninger IB	-	-	-	-	-
Akk avskrivninger solgte driftsmidler	-	-	-	-	-
Akkumulerte avskrivninger UB	-	-	-	-	-
Balansført verdi 31.12.	-	-	-	-	-
Årets avskrivninger	-	-	-	-	-
Årets nedskrivninger	-	-	-	-	-
Økonomisk levetid	10 år		5-10 år		
Avskrivningsplan	Lineær		Lineær		



Royal Holding konsern noter

Konsern

	Goodwill	Kunst	Andre	Eiendom	Totalt
Anskaffelseskost 1.1.	41 143 418	250 793	10 659 671	-	52 053 882
Tilgang i året	-	-	3 280 320	-	3 280 320
Korrigert inngangsverdi	-	-	-	-	-
Avgang og utrangering	-	-	1 092 246	-	1 092 246
Anskaffelseskost 31.12.	41 143 418	250 793	12 847 745	-	54 241 956
Akkumulerte avskrivninger IB	30 580 160	-	8 661 823	-	39 241 983
Akkumulerte korrigert IB	-	-	-	-	-
Akk avskrivninger solgte driftsmidler	-	-	1 323 178	-	1 323 178
Akkumulerte avskrivninger UB	34 240 932	-	8 519 593	-	42 760 525
Balanseført verdi 31.12.	6 902 486	250 793	4 328 152	-	11 481 431
Årets avskrivninger	3 660 772	-	1 180 948	-	4 841 720
Årets nedskrivninger	-	-	-	-	-
Økonomisk levetid	5-10 år		5-10 år	10-30 år	
Avskrivningsplan	Lineær		Lineær	Lineær	

Note 3 Datterselskap

Fortegnelse over datterselskap i Royal Holding AS pr 31.12:

Datterselskap	Ansk. Tidspunkt	Forr.kontor	Eierandel	Stemmeand.
Moka Gruppen AS	11.10.2018	Oslo	96.4 %	96.4 %

Andre selskaper i konsernet er Royal Renhold AS og Moka's Personalrestauranter som eies 100% av Moka Gruppen AS.

Av konkurransemessige grunner er ikke totale anskaffelseskostnader oppgitt i note. Styret anser det som tilstrekkelig hva som er oppgitt i årsregnskapet for øvrig. Styrets har gjennomført en balansert vurdering av bokførte verdier pr 31.12. og anser det ikke nødvendig med nedskrivning pr dette tidspunkt utover de betraktninger og vurderinger som er gjort før årsslutt.

Resultat og egenkapital Moka Gruppen AS:

Selskap	Resultat e. skatt	Egenkapital
Moka Gruppen AS	kr 10 676 775	kr 51 125 067



Royal Holding konsern noter

Note 4 Andre plasseringer

Royal Holding har til hensikt å reinvestere overskuddslikviditet for å spre risiko samt å maksimere inntjening til eierne.

Investeringer pr 31.12	Investering 1/1	Investering 31/12	Bokført 1.1	Bokført 31.12
DNB Private Banking	30 000 000	29 300 000	29 683 720	34 476 715
TOTALT	30 000 000	29 300 000	29 683 720	34 476 715

Note 5 Bankinnskudd

Mor			Konsern	
2018	2019		2019	2018
80 860	63 432	Bundne skattetrekkmidler	4 050 913	3 751 833

Note 6 Fordringer og gjeld - foretak i samme konsern

Mor			Konsern	
2018	2019		2019	2018
-	10 250 000	Langsiktig konserngjeld	-	-
9 968 844	7 407 234	Annen kortsiktig gjeld til foretak i konsern	-	-
5 500 000	800 000	Ansvarlig lånekapital	800 000	5 500 000

Viderefakturering av utførte tjenester av ansatte i Holding gjennomføres på markedsbaserte vilkår, og ansvarlig lån renteberegnes medtil Utover dette er det ingen transaksjoner med nærstående parter.

Note 7 Antall aksjer, aksjeeiere mv.

Aksjekapitalen i Royal Holding AS består av 9.000.000 aksjer av NOK 1,02, totalt NOK 9.180.000.

Det er en aksjeklasse med følgende aksjonærfordeling pr 31.12.:

	Antall Aksjer	Eierandel
Arne Andre Håkon Jensen	3 060 000	34 %
Odd Andre S. Jensen	3 060 000	34 %
Marita K. Smerud	2 880 000	32 %
Totalt	9 000 000	100 %

Alle aksjer er stemmeberettigede, og gir samme rett til utbytte.



Royal Holding konsern noter

Note 8 OTP

Selskapet og konsernet er pliktig å ha tjenestepensjon etter lov om obligatorisk tjenestepensjon. Ordningen var virksom fra 1.7.2006 og oppfyller kravene i lov om tjenestepensjon.

Alle ansatte med stillingsbrøk over 20% som er fylt 18 år og ansettelsesperiode over 12 måneder er innmeldt i ordningen. Ordningen er elektronisk innrapporter månedlig etterskuddsvis.

Note 9 Lønnskostnader

Mor		Konsern	
2018	2019	2019	2018
732 048	864 119	117 204 180	101 795 665
175 899	222 756	Arbeidsgiveravgift	17 347 976
418 552	184 411	Pensjonskostnader	3 492 948
-6 535	-	Andre lønnsrelaterte ytelser	1 260 861
1 319 964	1 271 286	Sum	118 699 787
1	1	320	300

Kostnadsført honorar til revisjon eks mva utgjør i 2018 NOK 29.900,- i morselskapet og NOK 130.650,- totalt for konsernet. Det er i samme periode kostnadsført NOK 3.575,- i bistand.

Lønn til ledende og nærstående personer med ansettelsesforhold i selskapsstrukturen:

Funksjon	Navn	Lønn	Annet	Aga	Totalt
Styreformann	Arne Jensen	886 549	299 549	167 240	1 353 338
Styremedlem	Odd A. Jensen	1 154 555	65 231	171 990	1 391 776
Styremedlem	Marita Smerud	819 513	72 396	125 759	1 017 668
Daglig leder RR	Kim Johnsen	1 200 770	233 444	202 224	1 636 438

Marita Smerud er styremedlem og daglig leder i Royal Holding AS. Daglig leder har ingen avtalefestede godtgørelser (bonus eller lignende) utover lønn i Royal Renhold AS (datter datter).

Note 10 Panstillelser og garantier mv.

Pant i kundefordringer	8 846 442
Pant i driftstilbehør	1 500 000

Plassering i DNB Private Banking er stilt som sikkerhet for rammetillatelse på terminlån til DNB ASA.



Royal Holding konsern noter

Note 11 Skatt

Mor		Konsern		
2018	2019	2019	2018	
-	-	Betalbar skatt på årets resultat	3 117 348	3 423 723
7 941	-14 808	Endring utsatt skatt	164 407	-196 968
7 941	-14 808	Årets totale skattekostnad	3 281 755	3 226 755

Avstemming av skattekost mot ordinært resultat

-14 808	Årets totale skattekostnad	3 281 755
-2 793 840	22% av resultat før skatt	-3 702 594
<u>-2 808 648</u>	Differanse på grunn av permanente forskjeller	<u>-420 839</u>

Betalbar skatt i skattekostnad fremkommer slik:

2018	2019		2019	2018
1 817 820	12 699 273	Resultat før skattekostnad	16 829 971	8 994 516
-1 799 818	-13 059 346	Permanente forskjeller	-5 523 456	1 084 062
-49 158	67 307	Endring i midlertidige forskjeller	-660 648	860 322
-	-	Konsernforskjell avskrivninger	3 660 772	3 660 772
-	-	Andre konsernforskjeller	-63 099	286 080
-	-	Fremførbart underskudd	-73 774	-
31 156	292 766	Konsernbidrag	-	-
-	-	Grunnlag betalbar skatt	14 169 766	14 885 752
-	-	Skatt 22% som utgjør betalbar skatt	3 117 349	3 274 865

Betalbar skatt i balansen fremkommer slik:

2018	2019		2019	2018
1 817 820	12 699 273	Resultat før skattekostnad	16 829 971	8 994 516
-1 799 818	-13 059 346	Permanente forskjeller	-5 523 456	1 084 062
-49 158	67 307	Endring i midlertidige forskjeller	-660 648	860 322
-	-	Konsernforskjell avskrivninger	3 660 772	3 660 772
-	-	Andre konsernforskjeller	-63 099	286 080
-	-	Fremførbart underskudd	-73 774	-73 448
31 156	292 766	Konsernbidrag	-	-
-	-	Grunnlag betalbar skatt	14 169 766	14 812 304
-	-	Skatt 22% som utgjør betalbar skatt	3 117 349	3 406 830



Royal Holding konsern noter

Spesifikasjon av grunnlag for utsatt skatt

2018	2019		2019	2018
336 533	269 226	Anleggsmidler	-830 621	-1 159 242
-	-	Omløpsmidler	-150 000	-480 000
-	-	Gevinst og taps konto	-59 644	-74 555
336 533	269 226	Sum forskjeller som utlignes	-1 040 265	-1 713 797
		Fremførbart underskudd	-	-73 775
-	-	Aksjer	-	-
-	-	Sum andre poster	-	-73 775
336 533	269 226	Sum spesifikasjon midlertidige forskjeller	-1 040 265	-1 787 572
74 037	59 230	Utsatt skattefordel/Utsatt skatt	-228 858	-393 266

Note 12 Egenkapital

Morselskap:	Aksjekapital	Overkurs	Udekket tap	Annen EK	Sum
Egenkapital 1.1.	9 180 000	281	-	40 127 990	49 308 271
Kapitalforhøyelse	-	-	-	-	-
Utbytte	-	-	-	-	-
Konsernbidrag	-	-	-	-	-
Årets resultat	-	-	-	12 714 081	12 714 081
Egenkapital 31.12.	9 180 000	281	-	52 842 071	62 022 352

Konsern:	Aksjekapital	Overkurs	Udekket tap	Annen EK	Sum
Egenkapital 1.1.	9 180 000	281	-	20 004 529	29 184 810
Kapitalforhøyelse	-	-	-	-	-
Utbytte	-	-	-	-	-
Andre endringer	-	-	-	-	-
Minoritet	-	-	-	-270 000	-270 000
Årets resultat	-	-	-	13 548 216	13 548 216
Egenkapital 31.12.	9 180 000	281	-	33 282 745	42 463 026



Royal Holding konsern noter

Note 13 Salgsinntekter og kundefordringer

Alt salg av varer og tjenester i konsernet skjer i Norge.

Kundefordringene er pr 31.12 redusert med avsetning til tap på NOK 150.000,-.

Note 14 Langsiktige fordringer og gjeld

	Ramme	Saldo IB	Saldo UB	Renter
Driftskreditt termin, verdipapir DNB	20 726 000	10 895 893	-1 094	6 715
Lange lån i konsern		-	10 250 000	206 962
Ansvarlig lånekapital		5 500 000	800 000	18 400
Total langsiktig gjeld	20 726 000	16 395 893	11 048 906	232 077

Oslo, 14. februar 2020

Arne Jensen

Anne S. Jensen

Marita K. Smerud

Odd Andre S. Jensen

**SIGNATURES****ALLEKIRJOITUKSET****UNDERSKRIFTER****SIGNATURER****UNDERSKRIFTER**

This documents contains 16 pages before this page
Dokumentet inneholder 16 sider før denne siden

Tämä asiakirja sisältää 16 sivua ennen tätä sivua
Dette dokument indeholder 16 sider før denne side

Detta dokument innehåller 16 sidor före denna sida

Marita K Smerud

05482180-9caa-4b41-b3ce-bf5e0e4e5da7 - 2020-02-14 12:20:14
BankID - e4533872-ae10-4c35-a38e-4e1466f3bcd4 - NO

Odd Andre Smerud Jensen

b90fcd1b-6199-4a20-a36c-e37676a1e56a - 2020-02-14 12:22:42
BankID - c613a0ed-11d4-4f0d-a286-2e2ca3b4c48f - NO

Anne Smerud Jensen

5c3e3d4d-d576-4b50-b934-8bdd66dfce16 - 2020-02-14 13:33:42
BankID - 13aee691-1d4a-4b45-8000-b1c4d0a12f65 - NO

Arne Andre Håkon Jensen

3d11ce1b-ee0d-4fed-9881-8ea3f0a75e3e - 2020-02-14 14:56:34
BankID - f37f8507-8645-4374-b6d8-c956e011482b - NO

authority to sign
representative
custodial

toimivaltaoikeus
nimenkirjoitusoikeus
huoltaja/edunvalvoja

ställningsfullmakt
firmapreteringsrätt
förvaltare

autoritet til å signere
representant
foresatte/verge

myndighed til at underskrive
repræsentant
frihedsberovende

Electronically signed / Sähköisesti allekirjoitettu / Elektroniskt signerats / Elektronisk signert / Elektronisk underskrevet
<https://sign.visma.net/nb/document-check/04f3611a-17c0-42fd-9025-266436c15761>

VISMA Sign
www.vismasign.com



Til generalforsamlingen i Royal Holding AS

Uavhengig revisors beretning

Uttalelse om revisjonen av årsregnskapet

Konklusjon

Vi har revidert Royal Holding AS' årsregnskap som viser et overskudd for selskapsregnskapet på NOK 12.714.081 og et overskudd for konsernregnskapet på NOK 13.548.216 og etter vår mening:

- er årsregnskapet avgitt i samsvar med lov og forskrifter
- gir det medfølgende selskapsregnskapet et rettviseende bilde av den finansielle stillingen til Royal Holding AS per 31. desember 2019 og av selskapets resultater og kontantstrømmer for regnskapsåret som ble avsluttet per denne datoen i samsvar med regnskapslovens regler og god regnskapsskikk i Norge.
- gir det medfølgende konsernregnskapet et rettviseende bilde av den finansielle stillingen til konsernet Royal Holding AS per 31. desember 2019 og av konsernets resultater og kontantstrømmer for det avsluttede regnskapsåret i samsvar med regnskapslovens regler og god regnskapsskikk i Norge.

Årsregnskapet består av:

- selskapsregnskapet, som består av balanse per 31. desember 2019, resultatregnskap og kontantstrømpoppstilling for regnskapsåret avsluttet per denne datoen og noter, herunder et sammendrag av viktige regnskapsprinsipper, og
- konsernregnskapet som består av balanse per 31. desember 2019, resultatregnskap og kontantstrømpoppstilling for regnskapsåret avsluttet per denne datoen og noter, herunder et sammendrag av viktige regnskapsprinsipper.

Grunnlag for konklusjonen

Vi har gjennomført revisjonen i samsvar med lov, forskrift og god revisjonsskikk i Norge, herunder de internasjonale revisjonsstandardene International Standards on Auditing (ISA-ene). Våre oppgaver og plikter i henhold til disse standardene er beskrevet i Revisors oppgaver og plikter ved revisjon av årsregnskapet. Vi er uavhengige av selskapet slik det kreves i lov og forskrift, og har overholdt våre øvrige etiske forpliktelser i samsvar med disse kravene. Etter vår oppfatning er innhentet revisjonsbevis tilstrekkelig og hensiktsmessig som grunnlag for vår konklusjon.

Øvrig informasjon

Ledelsen er ansvarlig for øvrig informasjon. Øvrig informasjon består av styrets årsberetning, men inkluderer ikke årsregnskapet og revisjonsberetningen.

Revisjonsberetning 2019 – Royal Holding AS



Vår uttalelse om revisjonen av årsregnskapet dekker ikke øvrig informasjon, og vi attesterer ikke den øvrige informasjonen.

I forbindelse med revisjonen av årsregnskapet er det vår oppgave å lese øvrig informasjon med det formål å vurdere hvorvidt det foreligger vesentlig inkonsistens mellom øvrig informasjon og årsregnskapet, kunnskap vi har opparbeidet oss under revisjonen, eller hvorvidt den tilsynelatende inneholder vesentlig feilinformasjon. Dersom vi hadde konkludert med at den øvrige informasjonen inneholder vesentlig feilinformasjon er vi pålagt å rapportere det. Vi har ingenting å rapportere i så henseende.

Styrets og daglig leders ansvar for årsregnskapet

Styret og daglig leder (ledelsen) er ansvarlig for å utarbeide årsregnskapet i samsvar med lov og forskrifter, herunder for at det gir et rettviseende bilde i samsvar med regnskapslovens regler og god regnskapskikk i Norge. Ledelsen er også ansvarlig for slik intern kontroll som den finner nødvendig for å kunne utarbeide et årsregnskap som ikke inneholder vesentlig feilinformasjon, verken som følge av misligheter eller utilsiktede feil.

Ved utarbeidelsen av årsregnskapet må ledelsen ta standpunkt til selskapets og konsernets evne til fortsatt drift og opplyse om forhold av betydning for fortsatt drift. Forutsetningen om fortsatt drift skal legges til grunn for årsregnskapet så lenge det ikke er sannsynlig at virksomheten vil bli avvirket.

Revisors oppgaver og plikter ved revisjonen av årsregnskapet

Vårt mål er å oppnå betryggende sikkerhet for at årsregnskapet som helhet ikke inneholder vesentlig feilinformasjon, verken som følge av misligheter eller utilsiktede feil, og å avgi en revisjonsberetning som inneholder vår konklusjon. Betryggende sikkerhet er en høy grad av sikkerhet, men ingen garanti for at en revisjon utført i samsvar med lov, forskrift og god revisjonsskikk i Norge, herunder ISA-ene, alltid vil avdekke vesentlig feilinformasjon som eksisterer. Feilinformasjon kan oppstå som følge av misligheter eller utilsiktet feil. Feilinformasjon blir vurdert som vesentlig dersom den enkeltvis eller samlet med rimelighet kan forventes å påvirke økonomiske beslutninger som brukerne foretar basert på årsregnskapet.

For videre beskrivelse av revisors oppgaver og plikter vises det til <https://revisorforeningen.no/revisjonsberetninger>.

Uttalelse om øvrige lovmessige krav

Konklusjon om årsberetningen

Basert på vår revisjon av årsregnskapet til Royal Holding AS, som beskrevet ovenfor, mener vi at opplysningene i årsberetningen om årsregnskapet og forutsetningen om fortsatt drift er konsistente med årsregnskapet og i samsvar med lov og forskrifter.



Konklusjon om registrering og dokumentasjon

Basert på vår revisjon av årsregnskapet som beskrevet ovenfor, og kontrollhandlinger vi har funnet nødvendig i henhold til internasjonal standard for attestasjonsoppdrag (ISAE) 3000 «Attestasjonsoppdrag som ikke er revisjon eller forenklet revisorkontroll av historisk finansiell informasjon», mener vi at ledelsen har oppfylt sin plikt til å sørge for ordentlig og oversiktlig registrering og dokumentasjon av selskapets regnskapsopplysninger i samsvar med lov, og god bokføringsskikk i Norge.

Oslo, 14. februar 2020

Leo Revisjon DA

Olav Heggard

Registrert revisor