



ÅRSREGNSKAPET FOR REGNSKAPSÅRET 2021 - GENERELL INFORMASJON

Enheten

Organisasjonsnummer: 944 094 024
Organisasjonsform: Aksjeselskap
Foretaksnavn: NORDSJØBAS AS
Forretningsadresse: Vågsgata 15
6090 FOSNAVÅG

Regnskapsår

Årsregnskapets periode: 01.01.2021 - 31.12.2021

Konsern

Morselskap i konsern: Nei

Regnskapsregler

Regler for små foretak benyttet: Nei
Benyttet ved utarbeidelsen av årsregnskapet til selskapet: Regnskapslovens alminnelige regler

Årsregnskapet fastsatt av kompetent organ

Bekreftet av representant for selskapet: Pål-Andreas Alnes
Dato for fastsettelse av årsregnskapet: 20.04.2022

Grunnlag for avgivelse

År 2021: Årsregnskapet er elektronisk innlevert
År 2020: Tall er hentet fra elektronisk innlevert årsregnskap fra 2021

Det er ikke krav til at årsregnskapet m.v. som sendes til Regnskapsregisteret er undertegnet. Kontrollen på at dette er utført ligger hos revisor/enhetens øverste organ. Sikkerheten ivaretas ved at innsender har rolle/rettighet for innsending av årsregnskapet via Altinn, og ved at det bekreftes at årsregnskapet er fastsatt av kompetent organ.

Brønnøysundregistrene, 13.07.2023



Resultatregnskap

Beløp i: NOK	Note	2021	2020
RESULTATREKNESKAP			
Inntekter			
Fraktinntekter	3	102 524 470	92 361 412
Sum inntekter		102 524 470	92 361 412
Kostnader			
Mannskapskostnader	4	39 249 978	41 513 625
Avskrivninger	9	40 132 345	39 509 176
Nedskrivning av varige driftsmiddel og immaterielle egedelar	9		
Driftskostnader fartøy		13 253 403	11 280 888
Annen driftskostnad	4	6 423 901	6 241 430
Sum kostnader		99 059 628	98 545 119
Driftsresultat		3 464 843	-6 183 707
Finansinntekter og finanskostnader			
Annen finansinntekt	2	3 408	48 879
Sum finansinntekter		3 408	48 879
Rentekostnad til føretak i same konsern		538 147	772 972
Annen finanskostnad	2	12 351 970	13 275 380
Sum finanskostnader		12 890 117	14 048 352
Netto finans		-12 886 709	-13 999 473
Ordinært resultat før skattekostnad		-9 421 866	-20 183 180
Skattekostnad på ordinært resultat	10	-2 072 810	-4 440 300
Ordinært resultat etter skattekostnad		-7 349 056	-15 742 880
Årsresultat		-7 349 056	-15 742 880
Årsresultat etter minoritetsinteresser		-7 349 056	-15 742 880
Totalresultat		-7 349 056	-15 742 880
Overføringer og disponeringar			



Resultatregnskap

Beløp i: NOK	Note	2021	2020
Konsernbidrag	11		
Avsatt til annen egenkapital	11		
Overført fra annen egenkapital		-7 349 056	-15 742 880
Sum overføringer og disponeringar		-7 349 056	-15 742 880



Balanse

Beløp i: NOK	Note	2021	2020
BALANSE - EIGEDELAR			
Anleggsmiddel			
Immaterielle egedelar			
Varige driftsmiddel			
Skip	7, 9	413 753 490	430 606 836
Sum varige driftsmiddel	9	413 753 490	430 606 836
Finansielle anleggsmiddel			
Investeringar i anna føretak i same konsern	6	100 000	100 000
Andre langsiktige fordringer	7		
Sum finansielle anleggsmiddel		100 000	100 000
Sum anleggsmiddel		413 853 490	430 706 836
Omløpsmiddel			
Varer			
Krav			
Kundefordringer		10 644 165	9 935 777
Andre kortsiktige fordringer	8	16 285 645	7 712 839
Konsernkrav	8	8 556 347	
Sum krav		35 486 157	17 648 616
Bankinnskot, kontantar og liknande			
Bankinnskudd, kontanter o.l.	5	24 118 447	23 970 238
Sum bankinnskot, kontantar og liknande		24 118 447	23 970 238
Sum omløpsmiddel		59 604 604	41 618 854
SUM EIGEDELAR		473 458 094	472 325 689

BALANSE - EIGENKAPITAL OG GJELD

Eigenkapital



Balanse

Beløp i: NOK	Note	2021	2020
Innskoten egenkapital			
Aksjekapital	11, 12	10 800 000	10 800 000
Annan innskoten egenkapital		6 673 951	
Sum innskoten egenkapital		17 473 951	10 800 000
Opptent egenkapital			
Annen egenkapital	11	55 458 842	62 807 898
Sum opptent egenkapital		55 458 842	62 807 898
Sum egenkapital		72 932 793	73 607 898
Gjeld			
Langsiktig gjeld			
Utsett skatt	10	30 091 906	30 282 320
Sum avsetjingar for plikter		30 091 906	30 282 320
Anna langsiktig gjeld			
Langsiktig konserngjeld	8	20 836 604	20 298 457
Øvrig langsiktig gjeld	7, 9	343 999 999	343 999 999
Sum anna langsiktig gjeld		364 836 603	364 298 456
Sum langsiktig gjeld		394 928 509	394 580 776
Kortsiktig gjeld			
Leverandørgjeld	8	2 680 268	1 929 016
Betalbar skatt	10		
Skyldig offentlige avgifter		198 915	205 214
Annen kortsiktig gjeld		2 717 609	2 002 785
Sum kortsiktig gjeld		5 596 792	4 137 015
Sum gjeld		400 525 301	398 717 791
SUM EIGENKAPITAL OG GJELD		473 458 094	472 325 689



BDO AS
Nesevegen 3
Postboks 93
6067 Ulsteinvik

Uavhengig revisors beretning

Til generalforsamlingen i Nordsjøbas AS

Konklusjon

Vi har revidert årsregnskapet til Nordsjøbas AS.

Årsregnskapet består av:

- Balanse per 31. desember 2021,
- Resultatregnskap 2021
- Kontantstrømoppstilling for regnskapsåret avsluttet per 31. desember 2021
- Noter til årsregnskapet, herunder et sammendrag av viktige regnskapsprinsipper.

Etter vår mening:

- Oppfyller årsregnskapet gjeldende lovkrav, og
- Gir årsregnskapet et rettviseende bilde av selskapets finansielle stilling per 31. desember 2021 og av dets resultat og kontantstrømmer for regnskapsåret i samsvar med regnskapslovens regler og god regnskapskikk i Norge.

Grunnlag for konklusjonen

Vi har gjennomført revisjonen i samsvar med de internasjonale revisjonsstandardene International Standards on Auditing (ISA-ene). Våre oppgaver og plikter i henhold til disse standardene er beskrevet nedenfor under Revisors oppgaver og plikter ved revisjonen av årsregnskapet. Vi er uavhengige av selskapet slik det kreves i lov, forskrift og International Code of Ethics for Professional Accountants (inkludert internasjonale uavhengighetsstandarder) utstedt av the International Ethics Standards Board for Accountants (IESBA-reglene), og vi har overholdt våre øvrige etiske forpliktelser i samsvar med disse kravene. Innhentet revisjonsbevis er etter vår vurdering tilstrekkelig og hensiktsmessig som grunnlag for vår konklusjon.

Annen informasjon

Styret og daglig leder (ledelsen) er ansvarlig for annen informasjon. Annen informasjon består av årsberetningen. Vår konklusjon om årsregnskapet ovenfor dekker ikke annen informasjon.

I forbindelse med revisjonen av årsregnskapet er det vår oppgave å lese annen informasjon. Formålet er å vurdere hvorvidt det foreligger vesentlig inkonsistens mellom annen informasjon og årsregnskapet og den kunnskap vi har opparbeidet oss under revisjonen av årsregnskapet, eller hvorvidt informasjon i annen informasjon ellers fremstår som vesentlig feil. Vi har plikt til å rapportere dersom annen informasjon fremstår som vesentlig feil. Vi har ingenting å rapportere i så henseende.

Konklusjon om årsberetningen

Basert på kunnskapen vi har opparbeidet oss i revisjonen, mener vi at årsberetningen

- er konsistent med årsregnskapet og
- inneholder de opplysninger som skal gis i henhold til gjeldende lovkrav.



Styret og daglig leders ansvar for årsregnskapet

Styret og daglig leder (ledelsen) er ansvarlig for å utarbeide årsregnskapet og for at det gir et rettviseende bilde i samsvar med regnskapslovens regler og god regnskapsskikk i Norge. Ledelsen er også ansvarlig for slik intern kontroll som den finner nødvendig for å kunne utarbeide et årsregnskap som ikke inneholder vesentlig feilinformasjon, verken som følge av misligheter eller utilsiktede feil.

Ved utarbeidelsen av årsregnskapet må ledelsen ta standpunkt til selskapets evne til fortsatt drift og opplyse om forhold av betydning for fortsatt drift. Forutsetningen om fortsatt drift skal legges til grunn for årsregnskapet så lenge det ikke er sannsynlig at virksomheten vil bli avviklet.

Revisors oppgaver og plikter ved revisjonen av årsregnskapet

Vårt mål er å oppnå betryggende sikkerhet for at årsregnskapet som helhet ikke inneholder vesentlig feilinformasjon, verken som følge av misligheter eller utilsiktede feil, og å avgi en revisjonsberetning som inneholder vår konklusjon. Betryggende sikkerhet er en høy grad av sikkerhet, men ingen garanti for at en revisjon utført i samsvar med lov, forskrift og god revisjonsskikk i Norge, herunder ISA-ene, alltid vil avdekke vesentlig feilinformasjon som eksisterer. Feilinformasjon kan oppstå som følge av misligheter eller utilsiktede feil. Feilinformasjon blir vurdert som vesentlig dersom den enkeltvis eller samlet med rimelighet kan forventes å påvirke økonomiske beslutninger som brukerne foretar basert på årsregnskapet.

For videre beskrivelse av revisors oppgaver og plikter vises det til:

<https://revisorforeningen.no/revisjonsberetninger>

BDO AS

John Arne Fiskerstrand
statsautorisert revisor
(elektronisk signert)

Penneo Dokumentnr: XEHEO-OJEOK-3DKTC-1NKBQ-ECOSO-EKEL1



PENNEO

Signaturene i dette dokumentet er juridisk bindende. Dokument signert med "Penneo™ - sikker digital signatur".
De signerende parter sin identitet er registrert, og er listet nedenfor.

"Med min signatur bekrefter jeg alle datoer og innholdet i dette dokument."

John Arne Fiskerstrand

Partner

Serienummer: 9578-5998-4-1671031

IP: 188.95.xxx.xxx

2022-04-20 13:04:13 UTC



Penneo Dokumentnøkkel: XEHEO-OJEOK-3DKTC-1NKBQ-ECOSO-ENFL1

Dokumentet er signert digitalt, med **Penneo.com**. Alle digitale signatur-data i dokumentet er sikret og validert av den datamaskin-utregnede hash-verdien av det opprinnelige dokument. Dokumentet er låst og tids-stemplet med et sertifikat fra en betrodd tredjepart. All kryptografisk bevis er integrert i denne PDF, for fremtidig validering (hvis nødvendig).

Hvordan bekrefter at dette dokumentet er originalen?

Dokumentet er beskyttet av ett Adobe CDS sertifikat. Når du åpner dokumentet i

Adobe Reader, skal du kunne se at dokumentet er sertifisert av **Penneo e-signature service <penneo@penneo.com>**. Dette garanterer at innholdet i dokumentet ikke har blitt endret.

Det er lett å kontrollere de kryptografiske beviser som er lokalisert inne i dokumentet, med Penneo validator - <https://penneo.com/validate>



Årsregnskap 2021

Nordsjøbas AS

Styrets årsberetning
Resultatregnskap
Balanse
Kontantstrøm
Noter til regnskapet

Org.nr.: 944 094 024



Årsberetning 2021 for Nordsjøbas AS

Virksomhetens art

Nordsjøbas AS er et selskap der virksomheten omfatter drift av skipene REM HRIST og REM MIST. Selskapet er lokalisert i Fosnavåg i Herøy kommune. Daglig drift og forretningsførsel er utført av manager Remøy Shipping AS.

Redegjørelse for årsregnskapet

Selskapets omsetning økte i 2020 med 11 % sammenlignet med 2020. Omsetningen økte fra -92,4 millioner kroner i 2020 til 102,5 millioner kroner i 2021, primært grunnet økning i dagrate. Årsresultatet ble i 2021 -7,3 millioner kroner, sammenlignet med -15,7 millioner kroner i 2020.

Kontantstrøm fra driften i selskapet var 22,9 millioner kroner i 2021, sammenlignet med 10,5 millioner kroner i 2020. Netto kontantstrøm fra investeringsaktiviteter utgjorde -23,3 millioner kroner i 2021, sammenlignet med -0,7 millioner kroner i 2020. Investeringene består i 2021 av periodisk vedlikehold av skip. Netto kontantstrøm fra finansieringsaktiviteter var 0,5 millioner kroner i 2021, sammenlignet med -5,5 millioner kroner i 2020. Netto endring i kontantstrøm var 0,1 millioner kroner i 2021, sammenlignet med 4,3 millioner kroner i 2020.

Selskapet hadde ved utgangen av 2021 en egenkapital på 72,9 millioner kroner (egenkapitalandel 15,4%), sammenlignet med 73,6 millioner kroner (egenkapitalandel 15,6%) i 2020.

Selskapet har ikke hatt utgifter til forskning og utvikling i 2021.

Finansiell risiko

Selskapets inntekter og kostnader er i det vesentlige i norske kroner. Virksomheten anses derved å ha svært liten valutarisiko. Selskapet har en leieavtale som strekker seg til desember 2022 og forventer å forlenge denne i løpet av året. Selskapet er eksponert for endringer i rentenivå. Deler av selskapets leasinggjeld er sikret med renteswap for å redusere den finansielle risikoen.

Selskapet vurderer likviditeten i selskapet som akseptabel. Forfallstidspunkter for kundefordringer opprettholdes. Risikoen for tap på fordringer er vurdert som lav.

Arbeidsmiljø

Skipene driftes av Remøy Shipping AS og mannskap leies inn fra R S Crewing AS. Selskapet har ingen ansatte.

Selskapets styre består av 5 personer, hvorav 2 er kvinner.

Konsernet har tegnet styreansvarsforsikring som dekker styret, daglig leder og ledelsen. Forsikringen omfatter selskaper der W Holding AS eier 50% eller mer. Forsikringen dekker ansvar for formueskade som skyldes krav som følge av påståtte ansvarsbetingende handlinger eller unnlatelser.

Miljørapportering

Virksomheten påvirker ikke det ytre miljø utover det som er vanlig for denne type virksomhet. REM HRIST og REM MIST er moderne PSV-fartøyer, og er begge utstyrt med batteripakke og landstrømanlegg.

Fortsatt drift

I samsvar med regnskapsloven § 3-3a bekreftes det at forutsetningene om fortsatt drift er til stede og at årsregnskapet er utarbeidet i tråd med disse forutsetningene. Til grunn for antagelsen ligger resultatprognoser for 2022, konsernets langsiktige strategiske prognoser for årene fremover og en forventning om å oppnå en refinansieringsavtale med selskapets bankforbindelse i løpet av de neste tolv månedene.

Hendelser etter balansedagen

REM MIST vant i første kvartal 2022 en ny kontrakt med Equinor på seks måneder. Kontrakten medfører at fartøyet ser sikret arbeid til fjerde kvartal 2022. Kontrakten til REM HRIST gikk ut mars 2022 og skipet opererer nå i spotmarkedet hvor det har fått en god start. Rederiet har som ambisjon å sikre REM MIST og REM HRIST nye langtidskontrakter i løpet av 2022.



Årsresultat og disponeringer

I 2021 hadde selskapet et resultat etter skattekostnad på kr -7 349 056 som foreslås disponert slik:

Disponering	Beløp
Fra annen egenkapital	7 349 056

Årsberetning er signert elektronisk, 20. april 2022

Ole Andre Heggheim
Styreleder

Line Remøy Strømsvik
Styremedlem

Helene Remøy
Styremedlem

Daniel Joakim Andersen Remøy
Styremedlem

Ola Beinnes Fosse
Styremedlem

Karl-Johan Bakken
Daglig leder



Resultatregnskap

Nordsjøbas AS

Driftsinntekter og driftskostnader	Note	2021	2020
Fraktinntekter	3	102 524 470	92 361 412
Sum driftsinntekter		102 524 470	92 361 412
Mannskapskostnader	4	39 249 978	41 513 625
Driftskostnader fartøy		13 253 403	11 280 888
Annen driftskostnad	4	6 423 901	6 241 430
Sum driftskostnader før avskrivninger		58 927 282	59 035 943
Driftsresultat før avskrivninger		43 597 188	33 325 469
Avskrivninger	9	40 132 345	39 509 176
Sum avskrivninger		40 132 345	39 509 176
Driftsresultat		3 464 843	-6 183 707
Finansinntekter og finanskostnader			
Annen finansinntekt	2	3 408	48 879
Rentekostnad til foretak i samme konsern		538 147	772 972
Annen finanskostnad	2	12 351 970	13 275 380
Resultat av finansposter		-12 886 709	-13 999 473
Ordinært resultat før skattekostnad		-9 421 866	-20 183 180
Skattekostnad på ordinært resultat	10	-2 072 810	-4 440 300
Årsresultat		-7 349 056	-15 742 880
Overføringer			
Overført fra annen egenkapital		7 349 056	15 742 880
Sum overføringer		-7 349 056	-15 742 880



Balanse Nordsjøbas AS

Eiendeler	Note	2021	2020
Anleggsmidler			
<i>Varige driftsmidler</i>			
Skip	7, 9	413 753 490	430 606 836
Sum varige driftsmidler	9	413 753 490	430 606 836
<i>Finansielle anleggsmidler</i>			
Investeringer i annet foretak i samme konsern	6	100 000	100 000
Sum finansielle anleggsmidler		100 000	100 000
Sum anleggsmidler		413 853 490	430 706 836
Omløpsmidler			
<i>Fordringer</i>			
Kundefordringer		10 644 165	9 935 777
Andre kortsiktige fordringer	8	16 285 645	7 712 839
Konsernfordringer	8	8 556 347	0
Sum fordringer		35 486 157	17 648 616
<i>Bankinnskudd, kontanter o.l</i>			
Bankinnskudd, kontanter o.l.	5	24 118 447	23 970 238
Sum bankinnskudd, kontanter o.l		24 118 447	23 970 238
Sum omløpsmidler		59 604 604	41 618 854
Sum eiendeler		473 458 094	472 325 689



Balanse
Nordsjøbas AS

Egenkapital og gjeld	Note	2021	2020
Egenkapital			
<i>Innskutt egenkapital</i>			
Aksjekapital	11, 12	10 800 000	10 800 000
Annen innskutt egenkapital		6 673 951	0
Sum innskutt egenkapital		17 473 951	10 800 000
<i>Opptjent egenkapital</i>			
Annen egenkapital	11	55 458 842	62 807 898
Sum opptjent egenkapital		55 458 842	62 807 898
Sum egenkapital		72 932 793	73 607 898
Gjeld			
<i>Avsetning for forpliktelser</i>			
Utsatt skatt	10	30 091 906	30 282 320
Sum avsetning for forpliktelser		30 091 906	30 282 320
<i>Annen langsiktig gjeld</i>			
Langsiktig konserngjeld	8	20 836 604	20 298 457
Øvrig langsiktig gjeld	7, 9	343 999 999	343 999 999
Sum annen langsiktig gjeld		364 836 603	364 298 456
<i>Kortsiktig gjeld</i>			
Leverandørgjeld	8	2 680 268	1 929 016
Skyldig offentlige avgifter		198 915	205 214
Annen kortsiktig gjeld		2 717 609	2 002 785
Sum kortsiktig gjeld		5 596 792	4 137 015
Sum gjeld		400 525 301	398 717 791
Sum egenkapital og gjeld		473 458 094	472 325 689



Balanse

Nordsjøbas AS

Regnskapet er signert elektronisk, 20.04.2022
Styret i Nordsjøbas AS

Ole Andre Heggheim
Styreleder

Line Remøy Strømsvik
Styremedlem

Helene Remøy
Styremedlem

Daniel Joakim Andersen Remøy
Styremedlem

Ola Beinnes Fosse
Styremedlem

Karl-Johan Bakken
Daglig leder



Kontantstrømoppstilling

Nordsjøbas AS

	2021	2020
Kontantstrømmer fra operasjonelle aktiviteter		
Resultat før skattekostnad	-9 421 866	-20 183 180
Ordinære avskrivninger	40 132 345	39 509 176
Endring i kundefordringer	-708 388	-2 292 640
Endring i leverandørgjeld	751 251	-5 197 373
Endring i andre tidsavgrensningsposter	-7 864 280	-1 310 958
Netto kontantstrøm fra operasjonelle aktiviteter	<u>22 889 062</u>	<u>10 525 025</u>
Kontantstrømmer fra investeringsaktiviteter		
Utbetalinger ved kjøp av varige driftsmidler	23 279 000	727 215
Netto kontantstrøm fra investeringsaktiviteter	<u>-23 279 000</u>	<u>-727 215</u>
Kontantstrømmer fra finansieringsaktiviteter		
Utbetalinger ved nedbetaling av leasingforpliktelse	0	-6 250 000
Endringer konsernmellomværende	538 147	-9 227 028
Innbetalinger av egenkapital	0	10 000 000
Netto kontantstrøm fra finansieringsaktiviteter	<u>538 147</u>	<u>-5 477 028</u>
Netto endring i kontanter og kontantekvivalenter	148 209	4 320 782
Beh. av kont. og kontantekvivalenter ved per. begynnelse	23 970 238	19 649 456
Beh. av kont. og kontantekvivalenter ved per. slutt	<u>24 118 447</u>	<u>23 970 238</u>



Noter til regnskapet 2021

Note 1 Regnskapsprinsipper

Årsregnskapet er satt opp i samsvar med regnskapsloven og god regnskapsskikk for øvrige foretak.

Bruk av estimater

Utarbeidelse av regnskap i samsvar med regnskapsloven krever bruk av estimater. Videre krever anvendelse av selskapets regnskapsprinsipper at ledelsen må utøve skjønn. Områder som i stor grad inneholder slike skjønsmessige vurderinger, høy grad av kompleksitet, eller områder hvor forutsetninger og estimater er vesentlige for årsregnskapet, er beskrevet i notene.

Salgsinntekter

Inntekter og kostnader relatert til certepartiene periodiseres ut fra det antall dager reisen varer før og etter regnskapsperiodens slutt. Inntekter i forbindelse med mobilisering og demobilisering inntektsføres i den perioden mobilisering eller demobilisering skjer.

Klassifisering og vurdering av balanseposter

Eiendeler bestemt til varig eie eller bruk er klassifisert som anleggsmidler. Anleggsmidler er vurdert til anskaffelseskost. Omløpsmidler og kortsiktig gjeld omfatter normalt poster som forfaller til betaling innen ett år etter balansedagen, samt poster som knytter seg til varekretsløpet. Omløpsmidler vurderes til laveste verdi av anskaffelseskost og antatt virkelig verdi. Fordringer klassifiseres som omløpsmidler hvis de skal tilbakebetales i løpet av ett år. For gjeld er analoge kriterier lagt til grunn. Første års avdrag på langsiktige fordringer og langsiktig gjeld klassifiseres likevel ikke som omløpsmiddel og kortsiktig gjeld.

Varige driftsmidler

Varige driftsmidler balanseføres og avskrives til restverdi over driftsmidlenes forventede utnyttbare levetid. Ved endring i avskrivningsplan fordeles virkningen over gjenværende avskrivningstid ("knekkpunktmetoden").

Vedlikehold av driftsmidler kostnadsføres løpende. Påkostninger eller forbedringer tillegges driftsmidlets kostpris og avskrives i takt med driftsmidlet. Skillet mellom vedlikehold og påkostning/forbedring regnes i forhold til driftsmidlets stand ved kjøp av driftsmidlet.

På leveringstidspunktet for nye skip skilles ut et beløp tilsvarende forventet kostnad ved første ordinære klassing/periodisk vedlikehold, som avskrives over perioden frem til neste dokkingstidspunkt. Kostnader knyttet til etterfølgende periodisk vedlikehold blir aktivert og avskrevet frem til neste periodisk vedlikehold, hovedsakelig over 30-60 måneder.

Selskapet har inngått avtaler om leie av PSV-ene REM HRIST OG REM MIST. Avtalene er klassifisert som en finansiell leieavtale i regnskapet. Fartøyene ble overlevert i 2011, og leasingavtalene går til 2022. Utleier har en salgsoption som innebærer retten til å selge skipene til selskapet ved slutten av leieperioden. Selskapet forventer å få til en forlengelse av leieavtalen i løpet av 2022. Fartøyene er aktivert og avskrives lineært over 25 år. Betaling av leie bokføres som avdrag og renter. Deler av gjelden er rentesikret.

Nedskrivning av anleggsmidler

Ved indikasjon på at balanseført verdi av et anleggsmiddel er høyere enn virkelig verdi, foretas det test for verdifall. Testen foretas for det laveste nivå av anleggsmidler som har selvstendige kontantstrømmer. Hvis balanseført verdi er høyere enn både salgsverdi og gjenvinnbart beløp, foretas det nedskrivning til det høyeste av salgsverdi og gjenvinnbart beløp. Gjenvinnbart beløp er det høyeste av netto salgsverdi og bruksverdi. Bruksverdi er nåverdi av fremtidige kontantstrømmer knyttet til eiendelen.

Tidligere nedskrivninger, med unntak for nedskrivning av goodwill, reverseres hvis grunnlaget for nedskrivningen ikke lenger er til stede.



Noter til regnskapet 2021

Investeringer i andre selskaper

Kostmetoden brukes som prinsipp for investeringer i andre selskaper. Kostprisen økes når midler tilføres ved kapitalutvidelse, eller når det gis konsernbidrag til datterselskap. Mottatte utdelinger resultatføres i utgangspunktet som inntekt. Utbytte/konsernbidrag fra datterselskap regnskapsføres det samme året som datterselskapet avsetter beløpet. Utbytte fra andre selskaper regnskapsføres som finansinntekt når utbyttet er vedtatt. Investeringene blir nedskrevet til virkelig verdi dersom verdifallet ikke er forbigående.

Fordringer

Kundefordringer og andre fordringer er oppført i balansen til pålydende etter fradrag for avsetning til forventet tap. Avsetning for tap gjøres på grunnlag av individuelle vurderinger av de enkelte fordringene. I tillegg gjøres det for øvrige kundefordringer en uspesifisert avsetning for å dekke antatt tap.

Skatt

Skattekostnaden i resultatregnskapet omfatter både periodens betalbare skatt og endring i utsatt skatt. Utsatt skatt beregnes med 22 % på grunnlag av de midlertidige forskjeller som eksisterer mellom regnskapsmessige og skattemessige verdier, samt eventuelt ligningsmessig underskudd til fremføring ved utgangen av regnskapsåret. Skatteøkende og skattereduserende midlertidige forskjeller som reverserer eller kan reversere i samme periode er utlignet og nettoført. Netto utsatt skattefordel balanseføres i den grad det er sannsynlig at denne kan bli nyttegjort.

Kontantstrømpoppstilling

Kontantstrømpoppstillingen utarbeides etter den indirekte metoden. Kontanter og kontantekvivalenter omfatter kontanter, bankinnskudd og andre kortsiktige, likvide plasseringer som umiddelbart og med uvesentlig kursrisiko kan konverteres til kjente kontantbeløp og med gjenværende løpetid mindre enn tre måneder fra anskaffelsesdato.

Regnskapsprinsippene er for øvrig nærmere omtalt i de tilhørende noter til de enkelte regnskapspostene.

Note 2 Spesifikasjon av finansinntekter og finanskostnader

Finansinntekter	2021	2020
Renteinntekter	1 460	35 588
Valutagevinst	1 949	13 291
Sum finansinntekter	3 408	48 879

Finanskostnader	2021	2020
Andre rentekostnader	11 616 145	12 562 892
Garantikommisjon	707 473	708 000
Valutatap	28 352	3 628
Annen finanskostnad	0	859
Sum finanskostnader	12 351 970	13 275 380



Noter til regnskapet 2021

Note 3 Salgsinntekter

Per virksomhetsområde	2021	2020
Offshore	102 524 470	92 361 412
Sum	102 524 470	92 361 412

Geografisk fordeling	2021	2020
Europa	102 524 470	92 361 412
Sum	102 524 470	92 361 412

Note 4 Mannskapskostnader, antall ansatte, godtgjørelser mm

Mannskapskostnader	2021	2020
Lønninger	38 402 993	37 756 128
Arbeidsgiveravgift	6 487 514	6 054 916
Pensjonskostnader	3 819 229	4 291 581
Refusjon nettolønn	-15 975 328	-12 304 375
Andre ytelser	6 515 569	5 715 375
Sum	39 249 978	41 513 625

Mannskapet er innleid fra RS Crewing AS. Selskapet har ingen egne ansatte og er dermed ikke pliktig til å ha tjenestepensjonsordning i henhold til lov om obligatorisk tjenestepensjon.

Ytelser til ledende personer	Daglig leder	Styret
Styrehonorar	0	830 000
Sum	0	830 000

Det er ikke gitt lån/sikkerhetsstillelse til daglig leder, styrets leder eller andre nærstående parter.

Revisor

Kostnadsført honorar til revisor for 2021 utgjør kr 162 638,- ekskl.mva.

Lovpålagt revisjon inkl. teknisk bistand med årsregnskap	147 638
Andre tjenester utenfor revisjonen	15 000
Sum honorar til revisor	162 638



Noter til regnskapet 2021

Note 5 Bankinnskudd

Av bankinnskudd er kr 154 925 bundne skattetrekkmidler.

Note 6 Andre langsiktige aksjer og andeler

Selskap	Antall aksjer	Eierandel	Anskaffelseskost	Balanseført verdi
Fosnagard AS	10	10 %	100 000	100 000
Balanseført verdi 31.12			100 000	100 000

Note 7 Fordringer og gjeld

	2021	2020
Langsiktig gjeld med forfall senere enn fem år	0	20 000 000

Fartøyet er stillet som sikkerhet for gjeld. Morselskap har stilt garanti for leasing gjeld.

Note 8 Mellomværende med selskap i samme konsern

Fordringer	2021	2020
Kundefordringer	0	943 478
Konsernbidrag	8 556 347	0
Andre kortsiktige fordringer	1 094 638	0
Sum fordringer	9 650 985	943 478
Gjeld	2021	2020
Gjeld til konsernselskap (langsiktig)	20 836 604	20 298 457
Leverandørgjeld	0	580 933
Sum gjeld	20 836 604	20 879 390

Morselskap har stilt garanti for utestående leasinggjeld.

Transaksjoner	2021	2020
Mannskapskostnader (øvrige konsernselskaper)	37 205 565	40 658 782
Kostnader til sentralisert tjenesteyting (management etc.)	5 232 000	5 016 000
Sum	42 437 565	45 674 782

Noten viser brutto beløp på transaksjonene mellom nærstående.



Noter til regnskapet 2021

Note 9 Anleggsmidler

	Skip	Periodisk vedlikehold	Sum
Anskaffelseskost pr. 01.01.21	869 458 262	15 705 364	885 163 626
+ Tilgang kjøpte driftsmidler		23 279 000	23 279 000
= Anskaffelseskost 31.12.21	869 458 262	38 984 364	908 442 626
Akkumulerte avskrivninger 31.12.21	366 167 268	18 421 468	384 588 736
+ Akkumulerte nedskrivninger 31.12.21	110 100 398		110 100 398
= Av- og nedskrivninger pr. 31.12.21	476 267 666	18 421 468	494 689 134
= Bokført verdi 31.12.21	393 190 596	20 562 895	413 753 492
Årets ordinære avskrivninger	35 471 128	4 661 217	40 132 345
Økonomisk levetid	25 år	2-5 år	

Selskapet har inngått avtaler om leie av PSV-ene REM HRIST OG REM MIST. Avtalene er klassifisert som en finansiell leieavtale i regnskapet. Fartøyene ble overlevert i 2011, og leasingavtalene går til 2022. Utleier har en salgsoption som innebærer retten til å selge skipene til selskapet ved slutten av leieperioden. Selskapet forventer å få til en forlengelse av leieavtalen i løpet av 2022. Fartøyene er aktivert og avskrives lineært over 25 år. Betaling av leie bokføres som avdrag og renter. Deler av gjelden er rentesikret. Ved utgangen av hver regnskapsperiode vurderer selskapet om det er indikatorer for verdifall til stede. Dagens ratenivå er fortsatt svakere enn når skipene ble kontrahert og selskapet har konkludert med at dette er en indikator for verdifall etter NRS (F) Nedskrivning av anleggsmidler. Selskapet har på bakgrunn av dette gjennomført en nedskrivningstest av fartøyene. Selskapet anser hvert fartøy som en egen kontantgenererende enhet og har sammenlignet gjenvinnbare beløp mot balanseførte verdier ved utgangen av kvartalet. Gjenvinnbare beløp er basert på bruksverdier som avledes fra beregning av nåverdien av estimerte kontantstrømmer over skipets økonomiske levetid. Det forutsettes at fartøyene ikke har noen verdi ved utløpet av levetiden. Forutsetningene representerer ledelsens beste estimat på økonomiske forhold som vil eksistere over skipets gjenværende levetid. Bruksverdi-beregningene er påvirket hovedsakelig av forutsetningene for fremtidig ratenivå og avkastningskrav.inntektene er basert på nåværende kontraktportefølje og forventet fremtidig ratenivå. OPEX og CAPEX-estimer er hentet fra styregodkjente budsjetter og justert for forventet fremtidig inflasjonsnivå. Kontantstrømmer er neddiskontert med et avkastningskrav på 9,2 prosent. Ved utgangen av 2021 var bruksverdiene høyere enn balanseførte verdier for alle fartøyene og det ble ikke regnskapsført nedskrivninger av fartøy.



Noter til regnskapet 2021

Note 10 Skatt

Årets skattekostnad	2021	2020
Resultatført skatt på ordinært resultat:		
Betalbar skatt	0	0
Endring i utsatt skatt	-2 072 810	-4 440 300
Skattekostnad ordinært resultat	-2 072 810	-4 440 300
Skattepliktig inntekt:		
Ordinært resultat før skatt	-9 421 866	-20 183 180
Permanente forskjeller	0	0
Endring i midlertidige forskjeller	-11 368 804	6 529 934
Mottatt konsernbidrag	8 556 347	0
Skattepliktig inntekt	-12 234 323	-13 653 246
Betalbar skatt i balansen:		
Betalbar skatt på årets resultat	-1 882 396	0
Betalbar skatt på mottatt konsernbidrag	1 882 396	0
Sum betalbar skatt i balansen	0	0

Skatteeffekten av midlertidige forskjeller og underskudd til fremføring som har gitt opphav til utsatt skatt og utsatte skattefordeler, spesifisert på typer av midlertidige forskjeller

	2021	2020	Endring
Varige driftsmidler	227 586 770	214 133 905	-13 452 865
Gevinst - og tapskonto	9 334 992	11 668 740	2 333 748
Andre forskjeller	249 687	0	-249 687
Sum	237 171 448	225 802 644	-11 368 804
Akkumulert fremførbart underskudd	-97 855 158	-85 620 834	12 234 323
Avskåret rentefradrag	-2 534 900	-2 534 900	0
Grunnlag for utsatt skatt	136 781 390	137 646 910	865 519
Utsatt skatt (22 %)	30 091 906	30 282 320	190 414

Note 11 Egenkapital

	Aksjekapital	Annen innskutt egenkapital	Annen egenkapital	Sum egenkapital
Pr. 01.01	10 800 000	0	62 807 898	73 607 898
Årets resultat	0	0	-7 349 056	-7 349 056
Mottatt konsernbidrag	0	6 673 951	0	6 673 951
Pr 31.12	10 800 000	6 673 951	55 458 842	72 932 793



Noter til regnskapet 2021

Note 12 Aksjonærer

Aksjekapitalen i Nordsjøbas AS pr. 31.12 består av:

	Antall	Pålydende	Bokført
Ordinære aksjer	800	13 500,0	10 800 000
Sum	800		10 800 000

Eierstruktur

Aksjonærer i % pr. 31.12:

	Ordinære	Eierandel	Stemmeandel
Remøy Group AS	800	100,0	100,0

Nordsjøbas AS er et heleid datterselskap av Remøy Group AS, som har forretningskontor i Fosnavåg i Herøy kommune. Konsernregnskap er utarbeidet.



List of Signatures Page 1/1

Nordsjøbas AS - årsrapport 2021.pdf

Name	Method	Signed at
Remøy, Helene	BANKID_MOBILE	2022-04-20 14:52 GMT+02
Strømsvik, Line Remøy	BANKID_MOBILE	2022-04-20 12:53 GMT+02
Bakken, Karl-Johan	BANKID_MOBILE	2022-04-20 12:40 GMT+02
Fosse, Ola Beinnes	BANKID	2022-04-20 12:36 GMT+02
Heggheim, Ole Andre	BANKID_MOBILE	2022-04-20 11:36 GMT+02
Remøy, Daniel Joakim A	BANKID_MOBILE	2022-04-20 14:42 GMT+02



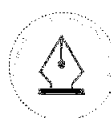
This file is sealed with a digital signature. The seal is a guarantee for the authenticity of the document.
External reference: C7D5D156E97F4C5E838AAB95B8AD0E5B



Årsregnskap 2021 Nordsjøbas AS

Styrets årsberetning
Resultatregnskap
Balanse
Kontantstrøm
Noter til regnskapet

Org.nr.: 944 094 024



This file is sealed with a digital signature.
The seal is a guarantee for the authenticity
of the document.

Document ID:
C7D5D156E97F4C5E838AAB95B8AD0E5B



Årsberetning 2021 for Nordsjøbas AS

Virksomhetens art

Nordsjøbas AS er et selskap der virksomheten omfatter drift av skipene REM HRIST og REM MIST. Selskapet er lokalisert i Fosnavåg i Herøy kommune. Daglig drift og forretningsførsel er utført av manager Remøy Shipping AS.

Redegjørelse for årsregnskapet

Selskapets omsetning økte i 2020 med 11 % sammenlignet med 2020. Omsetningen økte fra -92,4 millioner kroner i 2020 til 102,5 millioner kroner i 2021, primært grunnet økning i dagrate. Årsresultatet ble i 2021 -7,3 millioner kroner, sammenlignet med -15,7 millioner kroner i 2020.

Kontantstrøm fra driften i selskapet var 22,9 millioner kroner i 2021, sammenlignet med 10,5 millioner kroner i 2020. Netto kontantstrøm fra investeringsaktiviteter utgjorde -23,3 millioner kroner i 2021, sammenlignet med -0,7 millioner kroner i 2020. Investeringene består i 2021 av periodisk vedlikehold av skip. Netto kontantstrøm fra finansieringsaktiviteter var 0,5 millioner kroner i 2021, sammenlignet med -5,5 millioner kroner i 2020. Netto endring i kontantstrøm var 0,1 millioner kroner i 2021, sammenlignet med 4,3 millioner kroner i 2020.

Selskapet hadde ved utgangen av 2021 en egenkapital på 72,9 millioner kroner (egenkapitalandel 15,4%), sammenlignet med 73,6 millioner kroner (egenkapitalandel 15,6%) i 2020.

Selskapet har ikke hatt utgifter til forskning og utvikling i 2021.

Finansiell risiko

Selskapets inntekter og kostnader er i det vesentlige i norske kroner. Virksomheten anses derved å ha svært liten valutarisiko. Selskapet har en leieavtale som strekker seg til desember 2022 og forventer å forlenge denne i løpet av året. Selskapet er eksponert for endringer i rentenivå. Deler av selskapets leasinggjeld er sikret med renteswap for å redusere den finansielle risikoen.

Selskapet vurderer likviditeten i selskapet som akseptabel. Forfallstidspunkter for kundefordringer opprettholdes. Risikoen for tap på fordringer er vurdert som lav.

Arbeidsmiljø

Skipene driftes av Remøy Shipping AS og mannskap leies inn fra R S Crewing AS. Selskapet har ingen ansatte.

Selskapets styre består av 5 personer, hvorav 2 er kvinner.

Konsernet har tegnet styreansvarsforsikring som dekker styret, daglig leder og ledelsen. Forsikringen omfatter selskaper der W Holding AS eier 50% eller mer. Forsikringen dekker ansvar for formueskade som skyldes krav som følge av påståtte ansvarsbetingende handlinger eller unnlaterelser.

Miljørapportering

Virksomheten påvirker ikke det ytre miljø utover det som er vanlig for denne type virksomhet. REM HRIST og REM MIST er moderne PSV-fartøyer, og er begge utstyrt med batteripakke og landstrømanlegg.

Fortsatt drift

I samsvar med regnskapsloven § 3-3a bekreftes det at forutsetningene om fortsatt drift er til stede og at årsregnskapet er utarbeidet i tråd med disse forutsetningene. Til grunn for antagelsen ligger resultatprognoser for 2022, konsernets langsiktige strategiske prognoser for årene fremover og en forventning om å oppnå en refinansieringsavtale med selskapets bankforbindelse i løpet av de neste tolv månedene.

Hendelser etter balansedagen

REM MIST vant i første kvartal 2022 en ny kontrakt med Equinor på seks måneder. Kontrakten medfører at fartøyet ser sikret arbeid til fjerde kvartal 2022. Kontrakten til REM HRIST gikk ut mars 2022 og skipet opererer nå i spotmarkedet hvor det har fått en god start. Rederiet har som ambisjon å sikre REM MIST og REM HRIST nye langtidskontrakter i løpet av 2022.



This file is sealed with a digital signature.
The seal is a guarantee for the authenticity
of the document.

Document ID:
C7D5D156E97F4C5E838AAB95B8AD0E5B



Årsresultat og disponeringer

I 2021 hadde selskapet et resultat etter skattekostnad på kr -7 349 056 som foreslås disponert slik:

Disponering	Beløp
Fra annen egenkapital	7 349 056

Årsberetning er signert elektronisk, 20. april 2022

Ole Andre Heggheim
Styreleder

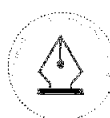
Line Remøy Strømsvik
Styremedlem

Helene Remøy
Styremedlem

Daniel Joakim Andersen Remøy
Styremedlem

Ola Beinnes Fosse
Styremedlem

Karl-Johan Bakken
Daglig leder



This file is sealed with a digital signature.
The seal is a guarantee for the authenticity
of the document.

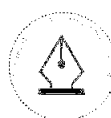
Document ID:
C7D5D156E97F4C5E838AAB95B8AD0E5B



Resultatregnskap

Nordsjøbas AS

Driftsinntekter og driftskostnader	Note	2021	2020
Fraktinntekter	3	102 524 470	92 361 412
Sum driftsinntekter		102 524 470	92 361 412
Mannskapskostnader	4	39 249 978	41 513 625
Driftskostnader fartøy		13 253 403	11 280 888
Annen driftskostnad	4	6 423 901	6 241 430
Sum driftskostnader før avskrivninger		58 927 282	59 035 943
Driftsresultat før avskrivninger		43 597 188	33 325 469
Avskrivninger	9	40 132 345	39 509 176
Sum avskrivninger		40 132 345	39 509 176
Driftsresultat		3 464 843	-6 183 707
Finansinntekter og finanskostnader			
Annen finansinntekt	2	3 408	48 879
Rentekostnad til foretak i samme konsern		538 147	772 972
Annen finanskostnad	2	12 351 970	13 275 380
Resultat av finansposter		-12 886 709	-13 999 473
Ordinært resultat før skattekostnad		-9 421 866	-20 183 180
Skattekostnad på ordinært resultat	10	-2 072 810	-4 440 300
Årsresultat		-7 349 056	-15 742 880
Overføringer			
Overført fra annen egenkapital		7 349 056	15 742 880
Sum overføringer		-7 349 056	-15 742 880



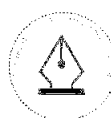
This file is sealed with a digital signature.
The seal is a guarantee for the authenticity
of the document.

Document ID:
C7D5D156E97F4C5E838AAB95B8AD0E5B



Balanse
Nordsjøbas AS

Eiendeler	Note	2021	2020
Anleggsmidler			
<i>Varige driftsmidler</i>			
Skip	7, 9	413 753 490	430 606 836
Sum varige driftsmidler	9	413 753 490	430 606 836
<i>Finansielle anleggsmidler</i>			
Investeringer i annet foretak i samme konsern	6	100 000	100 000
Sum finansielle anleggsmidler		100 000	100 000
Sum anleggsmidler		413 853 490	430 706 836
Omløpsmidler			
<i>Fordringer</i>			
Kundefordringer		10 644 165	9 935 777
Andre kortsiktige fordringer	8	16 285 645	7 712 839
Konsernfordringer	8	8 556 347	0
Sum fordringer		35 486 157	17 648 616
<i>Bankinnskudd, kontanter o.l</i>			
Bankinnskudd, kontanter o.l.	5	24 118 447	23 970 238
Sum bankinnskudd, kontanter o.l		24 118 447	23 970 238
Sum omløpsmidler		59 604 604	41 618 854
Sum eiendeler		473 458 094	472 325 689



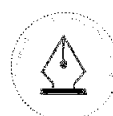
This file is sealed with a digital signature.
The seal is a guarantee for the authenticity
of the document.

Document ID:
C7D5D156E97F4C5E838AAB95B8AD0E5B



Balanse Nordsjøbas AS

Egenkapital og gjeld	Note	2021	2020
Egenkapital			
<i>Innskutt egenkapital</i>			
Aksjekapital	11, 12	10 800 000	10 800 000
Annen innskutt egenkapital		6 673 951	0
Sum innskutt egenkapital		17 473 951	10 800 000
<i>Opptjent egenkapital</i>			
Annen egenkapital	11	55 458 842	62 807 898
Sum opptjent egenkapital		55 458 842	62 807 898
Sum egenkapital		72 932 793	73 607 898
Gjeld			
<i>Avsetning for forpliktelser</i>			
Utsatt skatt	10	30 091 906	30 282 320
Sum avsetning for forpliktelser		30 091 906	30 282 320
<i>Annen langsiktig gjeld</i>			
Langsiktig konserngjeld	8	20 836 604	20 298 457
Øvrig langsiktig gjeld	7, 9	343 999 999	343 999 999
Sum annen langsiktig gjeld		364 836 603	364 298 456
<i>Kortsiktig gjeld</i>			
Leverandørgjeld	8	2 680 268	1 929 016
Skyldig offentlige avgifter		198 915	205 214
Annen kortsiktig gjeld		2 717 609	2 002 785
Sum kortsiktig gjeld		5 596 792	4 137 015
Sum gjeld		400 525 301	398 717 791
Sum egenkapital og gjeld		473 458 094	472 325 689



This file is sealed with a digital signature.
The seal is a guarantee for the authenticity
of the document.

Document ID:
C7D5D156E97F4C5E838AAB95B8AD0E5B



Balanse

Nordsjøbas AS

Regnskapet er signert elektronisk, 20.04.2022

Styret i Nordsjøbas AS

Ole Andre Heggheim
Styreleder

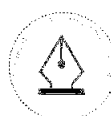
Line Remøy Strømsvik
Styremedlem

Helene Remøy
Styremedlem

Daniel Joakim Andersen Remøy
Styremedlem

Ola Beinnes Fosse
Styremedlem

Karl-Johan Bakken
Daglig Leder



This file is sealed with a digital signature.
The seal is a guarantee for the authenticity
of the document.

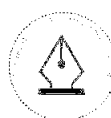
Document ID:
C7D5D156E97F4C5E838AAB95B8AD0E5B



Kontantstrømoppstilling

Nordsjøbas AS

	2021	2020
Kontantstrømmer fra operasjonelle aktiviteter		
Resultat før skattekostnad	-9 421 866	-20 183 180
Ordinære avskrivninger	40 132 345	39 509 176
Endring i kundefordringer	-708 388	-2 292 640
Endring i leverandørgjeld	751 251	-5 197 373
Endring i andre tidsavgrensningsposter	-7 864 280	-1 310 958
Netto kontantstrøm fra operasjonelle aktiviteter	22 889 062	10 525 025
Kontantstrømmer fra investeringsaktiviteter		
Utbetalinger ved kjøp av varige driftsmidler	23 279 000	727 215
Netto kontantstrøm fra investeringsaktiviteter	-23 279 000	-727 215
Kontantstrømmer fra finansieringsaktiviteter		
Utbetalinger ved nedbetaling av leasingforpliktelse	0	-6 250 000
Endringer konsernmellomværende	538 147	-9 227 028
Innbetalinger av egenkapital	0	10 000 000
Netto kontantstrøm fra finansieringsaktiviteter	538 147	-5 477 028
Netto endring i kontanter og kontantekvivalenter	148 209	4 320 782
Beh. av kont. og kontantekvivalenter ved per. begynnelse	23 970 238	19 649 456
Beh. av kont. og kontantekvivalenter ved per. slutt	24 118 447	23 970 238



This file is sealed with a digital signature.
The seal is a guarantee for the authenticity
of the document.

Document ID:
C7D5D156E97F4C5E838AAB95B8AD0E5B

Noter til regnskapet 2021

Note 1 Regnskapsprinsipper

Årsregnskapet er satt opp i samsvar med regnskapsloven og god regnskapsskikk for øvrige foretak.

Bruk av estimater

Utarbeidelse av regnskap i samsvar med regnskapsloven krever bruk av estimater. Videre krever anvendelse av selskapets regnskapsprinsipper at ledelsen må utøve skjønn. Områder som i stor grad inneholder slike skjønsmessige vurderinger, høy grad av kompleksitet, eller områder hvor forutsetninger og estimater er vesentlige for årsregnskapet, er beskrevet i notene.

Salgsinntekter

Inntekter og kostnader relatert til certepartiene periodiseres ut fra det antall dager reisen varer før og etter regnskapsperiodens slutt. Inntekter i forbindelse med mobilisering og demobilisering inntektsføres i den perioden mobilisering eller demobilisering skjer.

Klassifisering og vurdering av balanseposter

Eiendeler bestemt til varig eie eller bruk er klassifisert som anleggsmidler. Anleggsmidler er vurdert til anskaffelseskost. Omløpsmidler og kortsiktig gjeld omfatter normalt poster som forfaller til betaling innen ett år etter balansedagen, samt poster som knytter seg til varekretsløpet. Omløpsmidler vurderes til laveste verdi av anskaffelseskost og antatt virkelig verdi. Fordringer klassifiseres som omløpsmidler hvis de skal tilbakebetales i løpet av ett år. For gjeld er analoge kriterier lagt til grunn. Første års avdrag på langsiktige fordringer og langsiktig gjeld klassifiseres likevel ikke som omløpsmiddel og kortsiktig gjeld.

Varige driftsmidler

Varige driftsmidler balanseføres og avskrives til restverdi over driftsmidlenes forventede utnyttbare levetid. Ved endring i avskrivningsplan fordeles virkningen over gjenværende avskrivningstid ("knekkpunktmetoden").

Vedlikehold av driftsmidler kostnadsføres løpende. Påkostninger eller forbedringer tillegges driftsmidlets kostpris og avskrives i takt med driftsmidlet. Skillet mellom vedlikehold og påkostning/forbedring regnes i forhold til driftsmidlets stand ved kjøp av driftsmidlet.

På leveringstidspunktet for nye skip skilles ut et beløp tilsvarende forventet kostnad ved første ordinære klassing/periodisk vedlikehold, som avskrives over perioden frem til neste dokkingstidspunkt. Kostnader knyttet til etterfølgende periodisk vedlikehold blir aktivert og avskrevet frem til neste periodisk vedlikehold, hovedsakelig over 30-60 måneder.

Selskapet har inngått avtaler om leie av PSV-ene REM HRIST OG REM MIST. Avtalene er klassifisert som en finansiell leieavtale i regnskapet. Fartøyene ble overlevert i 2011, og leasingavtalene går til 2022. Utleier har en salgsoption som innebærer retten til å selge skipene til selskapet ved slutten av leieperioden. Selskapet forventer å få til en forlengelse av leieavtalen i løpet av 2022. Fartøyene er aktivert og avskrives lineært over 25 år. Betaling av leie bokføres som avdrag og renter. Deler av gjelden er rentesikret.

Nedskrivning av anleggsmidler

Ved indikasjon på at balanseført verdi av et anleggsmiddel er høyere enn virkelig verdi, foretas det test for verdifall. Testen foretas for det laveste nivå av anleggsmidler som har selvstendige kontantstrømmer. Hvis balanseført verdi er høyere enn både salgsverdi og gjenvinnbart beløp, foretas det nedskrivning til det høyeste av salgsverdi og gjenvinnbart beløp. Gjenvinnbart beløp er det høyeste av netto salgsverdi og bruksverdi. Bruksverdi er nåverdi av fremtidige kontantstrømmer knyttet til eiendelen. Tidligere nedskrivninger, med unntak for nedskrivning av goodwill, reverseres hvis grunnlaget for nedskrivningen ikke lenger er til stede.



This file is sealed with a digital signature.
The seal is a guarantee for the authenticity
of the document.

Document ID:
C7D5D156E97F4C5E838AAB95B8AD0E5B

Noter til regnskapet 2021

Investeringer i andre selskaper

Kostmetoden brukes som prinsipp for investeringer i andre selskaper. Kostprisen økes når midler tilføres ved kapitalutvidelse, eller når det gis konsernbidrag til datterselskap. Mottatte utdelinger resultatføres i utgangspunktet som inntekt. Utbytte/konsernbidrag fra datterselskap regnskapsføres det samme året som datterselskapet avsetter beløpet. Utbytte fra andre selskaper regnskapsføres som finansinntekt når utbyttet er vedtatt. Investeringene blir nedskrevet til virkelig verdi dersom verdifallet ikke er forbigående.

Fordringer

Kundefordringer og andre fordringer er oppført i balansen til pålydende etter fradrag for avsetning til forventet tap. Avsetning for tap gjøres på grunnlag av individuelle vurderinger av de enkelte fordringene. I tillegg gjøres det for øvrige kundefordringer en uspesifisert avsetning for å dekke antatt tap.

Skatt

Skattekostnaden i resultatregnskapet omfatter både periodens betalbare skatt og endring i utsatt skatt. Utsatt skatt beregnes med 22 % på grunnlag av de midlertidige forskjeller som eksisterer mellom regnskapsmessige og skattemessige verdier, samt eventuelt ligningsmessig underskudd til fremføring ved utgangen av regnskapsåret. Skatteøkende og skattereduserende midlertidige forskjeller som reverserer eller kan reversere i samme periode er utlignet og nettoført. Netto utsatt skattefordel balanseføres i den grad det er sannsynlig at denne kan bli nyttegjort.

Kontantstrømoppstilling

Kontantstrømoppstillingen utarbeides etter den indirekte metoden. Kontanter og kontantekvivalenter omfatter kontanter, bankinnskudd og andre kortsiktige, likvide plasseringer som umiddelbart og med uvesentlig kursrisiko kan konverteres til kjente kontantbeløp og med gjenværende løpetid mindre enn tre måneder fra anskaffelsesdato.

Regnskapsprinsippene er for øvrig nærmere omtalt i de tilhørende noter til de enkelte regnskapspostene.

Note 2 Spesifikasjon av finansinntekter og finanskostnader

Finansinntekter	2021	2020
Renteinntekter	1 460	35 588
Valutagevinst	1 949	13 291
Sum finansinntekter	3 408	48 879

Finanskostnader	2021	2020
Andre rentekostnader	11 616 145	12 562 892
Garantikommisjon	707 473	708 000
Valutatap	28 352	3 628
Annen finanskostnad	0	859
Sum finanskostnader	12 351 970	13 275 380



This file is sealed with a digital signature.
The seal is a guarantee for the authenticity
of the document.

Document ID:
C7D5D156E97F4C5E838AAB95B8AD0E5B



Noter til regnskapet 2021

Note 3 Salgsinntekter

Per virksomhetsområde	2021	2020
Offshore	102 524 470	92 361 412
Sum	102 524 470	92 361 412

Geografisk fordeling	2021	2020
Europa	102 524 470	92 361 412
Sum	102 524 470	92 361 412

Note 4 Mannskapskostnader, antall ansatte, godtgjørelser mm

Mannskapskostnader	2021	2020
Lønninger	38 402 993	37 756 128
Arbeidsgiveravgift	6 487 514	6 054 916
Pensjonskostnader	3 819 229	4 291 581
Refusjon nettolønn	-15 975 328	-12 304 375
Andre ytelser	6 515 569	5 715 375
Sum	39 249 978	41 513 625

Mannskapet er innleid fra RS Crewing AS. Selskapet har ingen egne ansatte og er dermed ikke pliktig til å ha tjenstepensjonsordning i henhold til lov om obligatorisk tjenstepensjon.

Ytelser til ledende personer	Daglig leder	Styret
Styrehonorar	0	830 000
Sum	0	830 000

Det er ikke gitt lån/sikkerhetsstillelse til daglig leder, styrets leder eller andre nærstående parter.

Revisor

Kostnadsført honorar til revisor for 2021 utgjør kr 162 638,- eksl.mva.

Lovpålagt revisjon inkl. teknisk bistand med årsregnskap	147 638
Andre tjenester utenfor revisjonen	15 000
Sum honorar til revisor	162 638



This file is sealed with a digital signature.
The seal is a guarantee for the authenticity
of the document.

Document ID:
C7D5D156E97F4C5E838AAB95B8AD0E5B



Noter til regnskapet 2021

Note 5 Bankinnskudd

Av bankinnskudd er kr 154 925 bundne skattetrekksmidler.

Note 6 Andre langsiktige aksjer og andeler

Selskap	Antall aksjer	Eierandel	Anskaffelseskost	Balanseført verdi
Fosnagard AS	10	10 %	100 000	100 000
Balanseført verdi 31.12			100 000	100 000

Note 7 Fordringer og gjeld

	2021	2020
Langsiktig gjeld med forfall senere enn fem år	0	20 000 000

Fartøyet er stillet som sikkerhet for gjeld. Morselskap har stilt garanti for leasing gjeld.

Note 8 Mellomværende med selskap i samme konsern

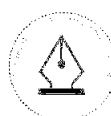
Fordringer	2021	2020
Kundefordringer	0	943 478
Konsernbidrag	8 556 347	0
Andre kortsiktige fordringer	1 094 638	0
Sum fordringer	9 650 985	943 478

Gjeld	2021	2020
Gjeld til konsernselskap (langsiktig)	20 836 604	20 298 457
Leverandørgjeld	0	580 933
Sum gjeld	20 836 604	20 879 390

Morselskap har stilt garanti for utestående leasinggjeld.

Transaksjoner	2021	2020
Mannskapskostnader (øvrige konsernselskaper)	37 205 565	40 658 782
Kostnader til sentralisert tjenesteyting (management etc.)	5 232 000	5 016 000
Sum	42 437 565	45 674 782

Noten viser brutto beløp på transaksjonene mellom nærstående.



This file is sealed with a digital signature.
The seal is a guarantee for the authenticity
of the document.

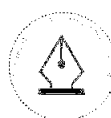
Document ID:
C7D5D156E97F4C5E838AAB95B8AD0E5B

Noter til regnskapet 2021

Note 9 Anleggsmidler

	Skip	Periodisk vedlikehold	Sum
Anskaffelseskost pr. 01.01.21	869 458 262	15 705 364	885 163 626
+ Tilgang kjøpte driftsmidler		23 279 000	23 279 000
= Anskaffelseskost 31.12.21	869 458 262	38 984 364	908 442 626
Akkumulerte avskrivninger 31.12.21	366 167 268	18 421 468	384 588 736
+ Akkumulerte nedskrivninger 31.12.21	110 100 398		110 100 398
= Av- og nedskrivninger pr. 31.12.21	476 267 666	18 421 468	494 689 134
= Bokført verdi 31.12.21	393 190 596	20 562 895	413 753 492
Årets ordinære avskrivninger	35 471 128	4 661 217	40 132 345
Økonomisk levetid	25 år	2-5 år	

Selskapet har inngått avtaler om leie av PSV-ene REM HRIST OG REM MIST. Avtalene er klassifisert som en finansiell leieavtale i regnskapet. Fartøyene ble overlevert i 2011, og leasingavtalene går til 2022. Utleier har en salgsoption som innebærer retten til å selge skipene til selskapet ved slutten av leieperioden. Selskapet forventer å få til en forlengelse av leieavtalen i løpet av 2022. Fartøyene er aktivert og avskrives lineært over 25 år. Betaling av leie bokføres som avdrag og renter. Deler av gjelden er rentesikret. Ved utgangen av hver regnskapsperiode vurderer selskapet om det er indikatorer for verdifall til stede. Dagens ratenivå er fortsatt svakere enn når skipene ble kontrahert og selskapet har konkludert med at dette er en indikator for verdifall etter NRS (F) Nedskrivning av anleggsmidler. Selskapet har på bakgrunn av dette gjennomført en nedskrivningstest av fartøyene. Selskapet anser hvert fartøy som en egen kontantgenererende enhet og har sammenlignet gjenvinnbare beløp mot balanseførte verdier ved utgangen av kvartalet. Gjenvinnbare beløp er basert på bruksverdier som avledes fra beregning av nåverdien av estimerte kontantstrømmer over skipets økonomiske levetid. Det forutsettes at fartøyene ikke har noen verdi ved utløpet av levetiden. Forutsetningene representerer ledelsens beste estimat på økonomiske forhold som vil eksistere over skipets gjenværende levetid. Bruksverdi-beregningene er påvirket hovedsakelig av forutsetningene for fremtidig ratenivå og avkastningskrav. Inntektene er basert på nåværende kontraktsportefølje og forventet fremtidig ratenivå. OPEX og CAPEX-estimer er hentet fra styregodkjente budsjetter og justert for forventet fremtidig inflasjonsnivå. Kontantstrømmer er neddiskontert med et avkastningskrav på 9,2 prosent. Ved utgangen av 2021 var bruksverdiene høyere enn balanseførte verdier for alle fartøyene og det ble ikke regnskapsført nedskrivninger av fartøy.



This file is sealed with a digital signature. The seal is a guarantee for the authenticity of the document.

Document ID:
C7D5D156E97F4C5E838AAB95B8AD0E5B



Noter til regnskapet 2021

Note 10 Skatt

Årets skattekostnad	2021	2020
Resultatført skatt på ordinært resultat:		
Betalbar skatt	0	0
Endring i utsatt skatt	-2 072 810	-4 440 300
Skattekostnad ordinært resultat	-2 072 810	-4 440 300
Skattepliktig inntekt:		
Ordinært resultat før skatt	-9 421 866	-20 183 180
Permanente forskjeller	0	0
Endring i midlertidige forskjeller	-11 368 804	6 529 934
Mottatt konsemsbidrag	8 556 347	0
Skattepliktig inntekt	-12 234 323	-13 653 246
Betalbar skatt i balansen:		
Betalbar skatt på årets resultat	-1 882 396	0
Betalbar skatt på mottatt konsemsbidrag	1 882 396	0
Sum betalbar skatt i balansen	0	0

Skatteeffekten av midlertidige forskjeller og underskudd til fremføring som har gitt opphav til utsatt skatt og utsatte skattefordeler, spesifisert på typer av midlertidige forskjeller

	2021	2020	Endring
Varige driftsmidler	227 586 770	214 133 905	-13 452 865
Gevinst - og tapskonto	9 334 992	11 668 740	2 333 748
Andre forskjeller	249 687	0	-249 687
Sum	237 171 448	225 802 644	-11 368 804
Akkumulert fremførbart underskudd	-97 855 158	-85 620 834	12 234 323
Avskåret rentefradrag	-2 534 900	-2 534 900	0
Grunnlag for utsatt skatt	136 781 390	137 646 910	865 519
Utsatt skatt (22 %)	30 091 906	30 282 320	190 414

Note 11 Egenkapital

	Aksjekapital	Annen innskutt egenkapital	Annen egenkapital	Sum egenkapital
Pr. 01.01	10 800 000	0	62 807 898	73 607 898
Årets resultat	0	0	-7 349 056	-7 349 056
Mottatt konsemsbidrag	0	6 673 951	0	6 673 951
Pr 31.12	10 800 000	6 673 951	55 458 842	72 932 793



This file is sealed with a digital signature.
The seal is a guarantee for the authenticity
of the document.

Document ID:
C7D5D156E97F4C5E838AAB95B8AD0E5B



Noter til regnskapet 2021

Note 12 Aksjonærer

Aksjekapitalen i Nordsjøbas AS pr. 31.12 består av:

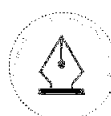
	Antall	Pålydende	Bokført
Ordinære aksjer	800	13 500,0	10 800 000
Sum	800		10 800 000

Eierstruktur

Aksjonærer i % pr. 31.12:

	Ordinære	Eierandel	Stemmeandel
Remøy Group AS	800	100,0	100,0

Nordsjøbas AS er et heleid datterselskap av Remøy Group AS, som har forretningskontor i Fosnavåg i Herøy kommune. Konsernregnskap er utarbeidet.



This file is sealed with a digital signature.
The seal is a guarantee for the authenticity
of the document.

Document ID:
C7D5D156E97F4C5E838AAB95B8AD0E5B