



ÅRSREGNSKAPET FOR REGNSKAPSÅRET 2024 - GENERELL INFORMASJON

Enheten

Organisasjonsnummer: 984 027 958
Organisasjonsform: Aksjeselskap
Foretaksnavn: NEKTON HAVBRUK AS
Forretningsadresse: Industriveien 51
7266 KVERVA

Regnskapsår

Årsregnskapets periode: 01.01.2024 - 31.12.2024

Konsern

Morselskap i konsern: Nei

Regnskapsregler

Regler for små foretak benyttet: Nei
Benyttet ved utarbeidelsen av årsregnskapet til selskapet: Regnskapslovens alminnelige regler

Årsregnskapet fastsatt av kompetent organ

Bekreftet av representant for selskapet: Roger Bekken
Dato for fastsettelse av årsregnskapet: 30.06.2025

Grunnlag for avgivelse

År 2024: Årsregnskapet er elektronisk innlevert
År 2023: Tall er hentet fra elektronisk innlevert årsregnskap fra 2024

Det er ikke krav til at årsregnskapet m.v. som sendes til Regnskapsregisteret er undertegnet. Kontrollen på at dette er utført ligger hos revisor/enhetens øverste organ. Sikkerheten ivaretas ved at innsender har rolle/rettighet for innsending av årsregnskapet via Altinn, og ved at det bekreftes at årsregnskapet er fastsatt av kompetent organ.

Brønnøysundregistrene, 11.07.2025



Resultatregnskap

Beløp i: NOK	Note	2024	2023
RESULTATREGNSKAP			
Inntekter			
Salgsinntekt	1, 2	151 048 334	176 180 018
Annen driftsinntekt	1, 2	208 503	246 452
Sum inntekter		151 256 837	176 426 470
Kostnader			
Varekostnad	2	127 198 411	105 867 075
Lønnskostnad	4		
Avskrivning av driftsmidler og immaterielle eiendeler	3	772 803	1 358 521
Nedskrivning av varige driftsmidler og immaterielle eiendeler	3		
Annen driftskostnad	4	3 619 662	4 393 653
Sum kostnader		131 590 876	111 619 248
Driftsresultat		19 665 961	64 807 222
Finansinntekter og finanskostnader			
Inntekt på investering i annet foretak i samme konsern	2		
Annen renteinntekt		2 793 942	118 457
Sum finansinntekter		2 793 942	118 457
Rentekostnad til foretak i samme konsern	2	2 890 575	4 539 925
Annen rentekostnad		639 035	
Sum finanskostnader		3 529 610	4 539 925
Netto finans		-735 668	-4 421 468
Resultat før skattekostnad		18 930 293	60 385 754
Skattekostnad på resultat	5	7 182 719	20 322 120
Årsresultat		11 747 574	40 063 634
Årsresultat etter minoritetsinteresser		11 747 574	40 063 634
Totalresultat		11 747 574	40 063 634



Resultatregnskap

Beløp i: NOK	Note	2024	2023
Overføringer og disponeringer			
Ordinært utbytte	6	11 000 000	40 000 000
Udekket tap	6		
Avsatt til annen egenkapital	6	747 574	63 634
Sum overføringer og disponeringer		11 747 574	40 063 634



Balanse

Beløp i: NOK	Note	2024	2023
BALANSE - EIENDELER			
Anleggsmidler			
Immaterielle eiendeler			
Konsesjoner, patenter o.l.	7	11 248 000	11 248 000
Utsatt skattefordel	5	3 024 432	3 743 114
Sum immaterielle eiendeler		14 272 432	14 991 114
Varige driftsmidler			
Tomter, bygninger o.a. fast eiendom	3	475 827	927 081
Maskiner og anlegg	3	1 405 977	478 503
Driftsløsøre, inventar o.a. utstyr	3	155 260	383 387
Sum varige driftsmidler		2 037 064	1 788 972
Finansielle anleggsmidler			
Investering i datterselskap	11		
Investering i annet foretak i samme konsern	11		
Investeringer i tilknyttet selskap	11		
Investeringer i aksjer og andeler	11		
Sum anleggsmidler		16 309 495	16 780 086
Omløpsmidler			
Varer			
Fordringer			
Kundefordringer	2		
Andre kortsiktige fordringer	2	4 534 474	70 321 065
Konsernfordringer	2	282 849 100	91 216 212
Sum fordringer		287 383 574	161 537 276
Investeringer			
Aksjer og andeler i foretak i samme konsern	11		
Bankinnskudd, kontanter o.l.	2		
Sum omløpsmidler		287 383 574	161 537 276



Balanse

Beløp i: NOK	Note	2024	2023
SUM EIENDELER		303 693 069	178 317 362
BALANSE - EGENKAPITAL OG GJELD			
Egenkapital			
Innskutt egenkapital			
Aksjekapital	6, 8	6 682 049	6 682 049
Overkurs	6	47 249 873	47 249 873
Sum innskutt egenkapital		53 931 922	53 931 922
Opptjent egenkapital			
Annen egenkapital	6	811 207	63 633
Sum opptjent egenkapital		811 207	63 633
Sum egenkapital		54 743 129	53 995 555
Gjeld			
Langsiktig gjeld			
Utsatt skatt	5		
Annen langsiktig gjeld			
Langsiktig konserngjeld	2, 9	60 000 000	60 000 000
Sum annen langsiktig gjeld		60 000 000	60 000 000
Sum langsiktig gjeld		60 000 000	60 000 000
Kortsiktig gjeld			
Leverandørgjeld til selskap i samme konsern	2	164 769 734	360 117
Leverandørgjeld		97 836	109 041
Betalbar skatt	5	6 464 037	11 882 776
Skyldig offentlige avgifter			11 969 873
Utbytte	6	11 000 000	40 000 000
Kortsiktig konserngjeld	2	6 618 333	
Sum kortsiktig gjeld		188 949 940	64 321 806
Sum gjeld		248 949 940	124 321 806
SUM EGENKAPITAL OG GJELD		303 693 069	178 317 362



Balanse

Beløp i: NOK	Note	2024	2023
---------------------	-------------	-------------	-------------



Brønnøysundregistrene

ÅRSREGNSKAP FOR REGNSKAPSÅRET 2024 - GENERELL INFORMASJON

Journalnummer: 2025 656214

Enheten

Organisasjonsnummer: 984 027 958
Organisasjonsform: Aksjeselskap
Foretaksnavn: NEKTON HAVBRUK AS
Forretningsadresse: Industriveien 51
7266 KVERVA

Regnskapsår

Årsregnskapets periode: 01.01.2024 - 31.12.2024

Konsern

Morselskap i konsern: Nei

Regnskapsregler

Regler for små foretak benyttet: Nei
Benyttet ved utarbeidelsen av
årsregnskapet til selskapet: Regnskapslovens alminnelige regler

Årsregnskapet fastsatt av kompetent organ

Bekreftet av representant for selskapet: Roger Bekken
Dato for fastsettelse av årsregnskapet: 30.06.2025

Grunnlag for avgivelse

År 2024: Årsregnskap er elektronisk innlevert.
År 2023: Tall er hentet fra elektronisk innlevert årsregnskap fra 2024.

Det er ikke krav til at årsregnskapet m.v. som sendes til Regnskapsregisteret er undertegnet. Kontrollen på at dette er utført ligger hos revisor/enhetens øverste organ. Sikkerheten ivaretas ved at innsender har rolle/rettighet for innsending av årsregnskapet via Altinn, og ved at det bekreftes at årsregnskapet er fastsatt av kompetent organ.

Brønnøysundregistrene, 10.07.2025



Organisasjonsnr: 984 027 958
NEKTON HAVBRUK AS

RESULTATREGNSKAP

Beløp i: NOK	Note	2024	2023
RESULTATREGNSKAP			
Inntekter			
Salgsinntekt	1, 2	151 048 334	176 180 018
Annen driftsinntekt	1, 2	208 503	246 452
Sum inntekter		151 256 837	176 426 470
Kostnader			
Varekostnad	2	127 198 411	105 867 075
Lønnskostnad	4		
Avskrivning av driftsmidler og immaterielle eiendeler	3	772 803	1 358 521
Nedskrivning av varige driftsmidler og immaterielle eiendeler	3		
Annen driftskostnad	4	3 619 662	4 393 653
Sum kostnader		131 590 876	111 619 248
Driftsresultat		19 665 961	64 807 222
Finansinntekter og finanskostnader			
Inntekt på investering i annet foretak i samme konsern	2		
Annen renteinntekt		2 793 942	118 457
Sum finansinntekter		2 793 942	118 457
Rentekostnad til foretak i samme konsern	2	2 890 575	4 539 925
Annen rentekostnad		639 035	
Sum finanskostnader		3 529 610	4 539 925
Netto finans		-735 668	-4 421 468
Resultat før skattekostnad		18 930 293	60 385 754
Skattekostnad på resultat	5	7 182 719	20 322 120
Årsresultat		11 747 574	40 063 634
Årsresultat etter minoritetsinteresser		11 747 574	40 063 634
Totalresultat		11 747 574	40 063 634
Overføringer og disponeringer			
Ordinært utbytte	6	11 000 000	40 000 000
Udekket tap	6		



Avsatt til annen egenkapital	6	747 574	63 634
Sum overføringer og disponeringer		11 747 574	40 063 634



Organisasjonsnr: 984 027 958
NEKTON HAVBRUK AS

BALANSE

Beløp i: NOK	Note	2024	2023
BALANSE - EIENDELER			
Anleggsmidler			
Immaterielle eiendeler			
Konsesjoner, patenter o.l.	7	11 248 000	11 248 000
Utsatt skattefordel	5	3 024 432	3 743 114
Sum immaterielle eiendeler		14 272 432	14 991 114
Varige driftsmidler			
Tomter, bygninger o.a. fast eiendom	3	475 827	927 081
Maskiner og anlegg	3	1 405 977	478 503
Driftsløsøre, inventar o. a. utstyr	3	155 260	383 387
Sum varige driftsmidler		2 037 064	1 788 972
Finansielle anleggsmidler			
Investering i datterselskap	11		
Investering i annet foretak i samme konsern	11		
Investeringer i tilknyttet selskap	11		
Investeringer i aksjer og andeler	11		
Sum anleggsmidler		16 309 495	16 780 086
Omløpsmidler			
Varer			
Fordringer			
Kundefordringer	2		
Andre kortsiktige fordringer	2	4 534 474	70 321 065
Konsernfordringer	2	282 849 100	91 216 212
Sum fordringer		287 383 574	161 537 276
Investeringer			
Aksjer og andeler i foretak i samme konsern	11		
Bankinnskudd, kontanter o. l.	2		
Sum omløpsmidler		287 383 574	161 537 276
SUM EIENDELER		303 693 069	178 317 362
BALANSE - EGENKAPITAL OG GJELD			



Egenkapital			
Innskutt egenkapital			
Aksjekapital	6, 8	6 682 049	6 682 049
Overkurs	6	47 249 873	47 249 873
Sum innskutt egenkapital		53 931 922	53 931 922
Opptjent egenkapital			
Annen egenkapital	6	811 207	63 633
Sum opptjent egenkapital		811 207	63 633
Sum egenkapital		54 743 129	53 995 555
Gjeld			
Langsiktig gjeld			
Utsatt skatt	5		
Annen langsiktig gjeld			
Langsiktig konserngjeld	2, 9	60 000 000	60 000 000
Sum annen langsiktig gjeld		60 000 000	60 000 000
Sum langsiktig gjeld		60 000 000	60 000 000
Kortsiktig gjeld			
Leverandørgjeld til selskap i samme konsern	2	164 769 734	360 117
Leverandørgjeld		97 836	109 041
Betalbar skatt	5	6 464 037	11 882 776
Skyldig offentlige avgifter			11 969 873
Utbytte	6	11 000 000	40 000 000
Kortsiktig konserngjeld	2	6 618 333	
Sum kortsiktig gjeld		188 949 940	64 321 806
Sum gjeld		248 949 940	124 321 806
SUM EGENKAPITAL OG GJELD		303 693 069	178 317 362



Organisasjonsnr: 984 027 958
NEKTON HAVBRUK AS

NOTEOPPLYSNINGER - SELSKAP - alle poster oppgitt i hele tall

Note

Antall årsverk i regnskapsåret
0.00

Sum Beløp

Balanseført verdi 31.12. Varige driftsmidler Immaterielle eiend.

Konsernregnskap

Morselskapet sitt navn

Forretningskontor for morselskapet

Begrunnelse for at datterselskap er utelatt fra konsolideringen

Samlet beløp - tilknyttet selskap Årets Fjorårets

Samlet beløp - foretak i samme konsern Årets Fjorårets

Samlet beløp - foretak i samme konsern Årets Fjorårets

Samlet beløp - felles kontrollert virksomhet Årets Fjorårets

Pantstillelse Beløp

Beholdning av egne aksjer Antall Pålydende Andel av aksjek.



Shape the future
with confidence

Statsautoriserte revisorer
Ernst & Young AS

Havnegata 9, 7010 Trondheim
Postboks 1299 Pirseneteret, 7462 Trondheim

Foretaksregisteret: NO 976 389 387 MVA
Tlf: +47 24 00 24 00

www.ey.no
Medlemmer av Den norske Revisorforening

Til generalforsamlingen i Nekton Havbruk AS

UAVHENGIG REVISORS BERETNING

Konklusjon

Vi har revidert årsregnskapet for Nekton Havbruk AS som består av balanse per 31. desember 2024, resultatregnskap og kontantstrømoppstilling for regnskapsåret avsluttet per denne datoen og noter til årsregnskapet, herunder et sammendrag av viktige regnskapsprinsipper.

Etter vår mening

- oppfyller årsregnskapet gjeldende lovkrav, og
- gir årsregnskapet et rettviseende bilde av selskapets finansielle stilling per 31. desember 2024 og av dets resultater og kontantstrømmer for regnskapsåret avsluttet per denne datoen i samsvar med regnskapslovens regler og god regnskapsskikk i Norge.

Grunnlag for konklusjon

Vi har gjennomført revisjonen i samsvar med International Standards on Auditing (ISA-ene). Våre oppgaver og plikter i henhold til disse standardene er beskrevet nedenfor under *Revisors oppgaver og plikter ved revisjonen av årsregnskapet*. Vi er uavhengige av selskapet i samsvar med kravene i relevante lover og forskrifter i Norge og *International Code of Ethics for Professional Accountants* (inkludert internasjonale uavhengighetsstandarder) utstedt av International Ethics Standards Board for Accountants (IESBA-reglene), og vi har overholdt våre øvrige etiske forpliktelser i samsvar med disse kravene. Innhentet revisjonsbevis er etter vår vurdering tilstrekkelig og hensiktsmessig som grunnlag for vår konklusjon.

Øvrig informasjon

Styret og daglig leder (ledelsen) er ansvarlige for informasjonen i årsberetningen. Vår konklusjon om årsregnskapet ovenfor dekker ikke informasjonen i årsberetningen.

I forbindelse med revisjonen av årsregnskapet er det vår oppgave å lese årsberetningen. Formålet er å vurdere hvorvidt det foreligger vesentlig inkonsistens mellom årsberetningen og årsregnskapet og den kunnskap vi har opparbeidet oss i revisjonen av årsregnskapet, eller hvorvidt informasjon i årsberetningen ellers fremstår som vesentlig feil. Vi har plikt til å rapportere dersom årsberetningen fremstår som vesentlig feil. Vi har ingenting å rapportere i så henseende.

Basert på kunnskapen vi har opparbeidet oss i revisjonen, mener vi at årsberetningen

- er konsistent med årsregnskapet og
- inneholder de opplysninger som skal gis i henhold til gjeldende lovkrav.

Ledelsens ansvar for årsregnskapet

Ledelsen er ansvarlig for å utarbeide årsregnskapet og for at det gir et rettviseende bilde i samsvar med regnskapslovens regler og god regnskapsskikk i Norge. Ledelsen er også ansvarlig for slik intern kontroll som den finner nødvendig for å kunne utarbeide et årsregnskap som ikke inneholder vesentlig feilinformasjon, verken som følge av misligheter eller utilsiktede feil.

Ved utarbeidelsen av årsregnskapet må ledelsen ta standpunkt til selskapets evne til fortsatt drift og opplyse om forhold av betydning for fortsatt drift. Forutsetningen om fortsatt drift skal legges til grunn for



**Shape the future
with confidence**

årsregnskapet med mindre ledelsen enten har til hensikt å avvike selskapet eller virksomheten, eller ikke har noe annet realistisk alternativ.

Revisors oppgaver og plikter ved revisjonen av årsregnskapet

Vårt mål er å oppnå betryggende sikkerhet for at årsregnskapet som helhet ikke inneholder vesentlig feilinformasjon, verken som følge av misligheter eller utilsiktede feil, og å avgjøre en revisjonsberetning som inneholder vår konklusjon. Betyggende sikkerhet er en høy grad av sikkerhet, men ingen garanti for at en revisjon utført i samsvar med ISA-ene, alltid vil avdekke vesentlig feilinformasjon. Feilinformasjon kan oppstå som følge av misligheter eller utilsiktede feil. Feilinformasjonen er å anse som vesentlig dersom den enkeltvis eller samlet med rimelighet kan forventes å påvirke de økonomiske beslutningene som brukerne foretar, på grunnlag av årsregnskapet.

Som del av en revisjon i samsvar med ISA-ene, utøver vi profesjonelt skjønn og utviser profesjonell skepsis gjennom hele revisjonen. I tillegg:

- identifiserer og vurderer vi risikoen for vesentlig feilinformasjon i årsregnskapet, enten det skyldes misligheter eller utilsiktede feil. Vi utformer og gjennomfører revisjonshandlinger for å håndtere slike risikoer, og innhenter revisjonsbevis som er tilstrekkelig og hensiktsmessig som grunnlag for vår konklusjon. Risikoen for at vesentlig feilinformasjon som følge av misligheter ikke blir avdekket, er høyere enn for feilinformasjon som skyldes utilsiktede feil, siden misligheter kan innebære samarbeid, forfalskning, bevisste utelatelser, uriktige fremstillinger eller overstyring av intern kontroll.
- opparbeider vi oss en forståelse av intern kontroll som er relevant for revisjonen, for å utforme revisjonshandlinger som er hensiktsmessige etter omstendighetene, men ikke for å gi uttrykk for en mening om effektiviteten av selskapets interne kontroll.
- evaluerer vi om de anvendte regnskapsprinsippene er hensiktsmessige og om regnskapsestimaterne og tilhørende noteopplysninger utarbeidet av ledelsen er rimelige.
- konkluderer vi på om ledelsens bruk av fortsatt drift-forutsetningen er hensiktsmessig, og, basert på innhentede revisjonsbevis, hvorvidt det foreligger vesentlig usikkerhet knyttet til hendelser eller forhold som kan skape tvil av betydning om selskapets evne til fortsatt drift. Dersom vi konkluderer med at det eksisterer vesentlig usikkerhet, kreves det at vi i revisjonsberetningen henleder oppmerksomheten på tilleggsopplysningene i årsregnskapet, eller, dersom slike tilleggsopplysninger ikke er tilstrekkelige, at vi modifierer vår konklusjon. Våre konklusjoner er basert på revisjonsbevis innhentet frem til datoen for revisjonsberetningen. Etterfølgende hendelser eller forhold kan imidlertid medføre at selskapet ikke kan fortsette driften.
- evaluerer vi den samlede presentasjonen, strukturen og innholdet i årsregnskapet, inkludert tilleggsopplysningene, og hvorvidt årsregnskapet gir uttrykk for de underliggende transaksjonene og hendelsene på en måte som gir et rettvise bilde.

Vi kommuniserer med styret blant annet om det planlagte innholdet i og tidspunkt for revisjonsarbeidet og eventuelle vesentlige funn i revisjonen, herunder vesentlige svakheter i intern kontroll som vi avdekker gjennom revisjonen.

Trondheim, 3. juli 2025
ERNST & YOUNG AS

Revisjonsberetningen er signert elektronisk

Christian Ronæss
statsautorisert revisor

Uavhengig revisors beretning - Nekton Havbruk AS 2024

A member firm of Ernst & Young Global Limited

Penneo Dokumentnr: QGW4P-8JAX-G614W-1GH3-NKVU2-Q9EG5



PENNEO

Signaturene i dette dokumentet er juridisk bindende. Dokument signert med "Penneo™ - sikker digital signatur". De signerende parter sin identitet er registrert, og er listet nedenfor.

"Med min signatur bekrefter jeg alle datoer og innholdet i dette dokument."

Ronæss, Christian

Statsautorisert revisor

På vegne av: Ernst & Young AS

Serienummer: no_bankid:9578-5994-4-555967

IP: 147.161.xxx.xxx

2025-07-03 13:25:18 UTC



Penneo Dokumentnr økkel: QGW4P-8JAX-G6T4W-1GHBS-NKVU2-Q9EG5

Dette dokumentet er signert digitalt via [Penneo.com](https://penneo.com). De signerte dataene er validert ved hjelp av den matematiske hashverdien av det originale dokumentet. All kryptografisk bevisføring er innebygd i denne PDF-en for fremtidig validering.

Dette dokumentet er forseglet med et kvalifisert elektronisk segl. For mer informasjon om Penneos kvalifiserte tillitstjenester, se <https://eud.penneo.com>.

Slik kan du bekrefte at dokumentet er originalt

Når du åpner dokumentet i Adobe Reader, kan du se at det er sertifisert av **Penneo A/S**. Dette beviser at innholdet i dokumentet ikke har blitt endret siden tidspunktet for signeringen. Bevis for de individuelle signatørens digitale signaturer er vedlagt dokumentet.

Du kan bekrefte de kryptografiske bevisene ved hjelp av Penneos validator, <https://penneo.com/validator>, eller andre valideringsverktøy for digitale signaturer.



Årsregnskap 2024

Nekton Havbruk AS

Styrets årsberetning
Resultatregnskap
Balanse
Kontantstrøm
Noter til regnskapet



Org.nr.: 984 027 958



Årsberetning 2024 for Nekton Havbruk AS

VIRKSOMHETENS ART

Nekton Havbruk AS driver fiskeoppdrett på Smøla i Møre og Romsdal. Selskapet har en kommersiell tillatelse med kapasitet 788 tonn og en visningstillatelse med en kapasitet på 780 tonn. Selskapet er lokalisert i Frøya kommune, og har kontoradresse Industriveien 5, 7266 Kverva.

FORTSATT DRIFT

I samsvar med regnskapslovens § 2-2 ledd 8, bekreftes det at forutsetningen om fortsatt drift er til stede og at denne forutsetningen er lagt til grunn ved utarbeidelsen av regnskapet.

FREMTIDIG UTVIKLING

Norsk oppdrettsnæring er i betydelig vekst og det forventes med bakgrunn i dette at selskapets fremtidige utvikling vil bli positiv. Aktivitetsnivået i konsernet forventes å stige ytterligere i kommende år. Selskapet leverer hele sin produksjon til annet selskap i konsernet. Konsernet er i en sunn økonomisk og finansiell stilling.

REDEGJØRELSE FOR ÅRSREGNSKAPET

	2024	2023	2022
Driftsinntekter	151 256 837	176 426 470	144 815 157
Driftsresultat	19 665 961	64 807 222	40 032 118
Årsresultat	11 747 574	40 063 634	29 342 322
	31.12.2024	31.12.2023	31.12.2022
Balansesum	303 693 069	178 317 362	148 705 133
Egenkapital	54 743 129	53 995 555	53 931 923
Egenkapitalprosent	18 %	30 %	36 %

Det ble i 2021 inngått en samarbeidsavtale der all produksjon fra 30.06.21 blir solgt internt i konsernet. Dette har generelt medført en gunstigere drift og bedre tilgang til gode lokaliteter, og dermed ett betydelig bedre resultat. Omsetningen er redusert i 2024 som følge av lavere priser og mer produksjonsfisk, noe som også gir et redusert drifts- og årsresultat fra de to siste årene. Av årets resultat avsettes det 11 000 000 kr til utbytte, mens resterende 747 574 kr blir overført til annen egenkapital.

Ved årsskifte anses selskapets likviditet å være god, og egenkapitalandelen er tilfredsstillende. Samlet kontantstrøm fra operasjonelle aktiviteter i selskapet var på kr 68 811 604, (2023: kr 54 223 126).

Styret mener at årsberetningen gir en rettvise oversikt av Nekton Havbruks AS' eiendeler og gjeld, finansielle stilling og resultat. Styret kjenner ikke til noen forhold av viktighet for å bedømme selskapets stilling og resultat som ikke fremgår av regnskapet og balansen med noter. Det er heller ikke etter regnskapsårets utgang inntrådte forhold som etter styrets syn har betydning ved bedømmelse av regnskapet.

FINANSIELL RISIKO

Konsernets likviditet er organisert i en konsernkontoordning. Konsernets likviditet er god. Konsernet har banklån med det formål å skaffe kapital til investeringer i selskapets virksomhet. I tillegg har konsernet finansielle instrumenter som kundefordringer, leverandørgjeld o.l. som er direkte knyttet til virksomhetens daglige drift. For sikringsformål har konsernet enkelte valutaterminkontrakter. Konsernet benytter ikke finansielle instrumenter, herunder finansielle derivater, for spekulasjonsformål.

De viktigste finansielle risiko konsernet er utsatt for er knyttet til renterisiko, likviditetsrisiko, valutarisiko og kredittisiko. Konsernets ledelse har en løpende vurdering av disse risiko og fastsetter retningslinjer for hvordan disse skal håndteres.

Låneporteføljen har i dag en flytende rente, med unntak av at deler av grønt obligasjonslån som ble utstedt i 2021 som har en fast rente, som innebærer at konsernet er påvirket av endringer i rentenivået.



Likviditetsrisikoen styres ved å opprettholde en fleksibel finansieringsstruktur som er sikret gjennom etablerte lånefasiliteter. Konsernets målsetning er å ha tilstrekkelig kontanter, kontantekvivalenter eller kredittmuligheter på mellomlang sikt for å dekke lånebehovet på kort sikt.

Selskapet har ingen salgstransaksjoner i utenlandsk valuta.

Basert på at omsetningen i selskapet i hovedsak er konsernintern anses kredittrisikoen for å være lav.

ANSVARSFORSIKRING

Det er tegnet ansvarsforsikring for styrets medlemmer og daglig leder.

ARBEIDSMILJØ, LIKESTILLING OG DISKRIMINERING

Selskapet hadde ingen ansatte i 2024. Styret består av 5 medlemmer, hvorav 2 er kvinner.

DISKRIMINERING

Konsernet har kunngjort tydelige holdninger til ivaretagelse av mangfold og likestilling i de etiske retningslinjene. SalMar aksepterer ikke diskriminering, krenkelses eller trakassering av våre kollegaer eller samarbeidspartnere og vi skal behandle alle med høflighet og respekt uansett rase, kjønn, nasjonal eller sosial bakgrunn, alder, handikapp, seksuell legning, religiøs tro, politiske overbevisninger eller annen status. Respekt for enkeltmennesket er hjørnesteinen i selskapets policy. Alle skal behandles med verdighet og respekt og skal ikke bli utilbørlig hindret i å utføre sine plikter og ansvar. Holdningene er basert på en erkjennelse av at mangfold bidrar til et bedre arbeidsmiljø, større tilpasningsevne og bedre resultat i det lange løp.

YTRE MILJØ

Selskapet forvalter naturressurser og har derigjennom et stort ansvar for miljøet.

Selskapets virksomhet drives i henhold til de fastsatte konsesjonsbestemmelser og utslipps- tillatelser.

Selskapet bestreber seg til enhver tid å belaste miljøet og felleseiendommene minst mulig blant annet gjennom streng og kontrollert avfallshåndtering i alle ledd, vaksinerings av all settefisk for å redusere faren for sykdom og sykdomsspredning og nulltoleranse for selvforskyldte hendelser som kan utløse rømning av fisk fra oppdrettsanleggene. Investeringer gjennomført i de siste årene vil i stor grad være med på å sikre at selskapet også i årene fremover vil drive bærekraftig og i henhold til fastsatte konsesjonsbestemmelser. Selskapet har et løpende og tett samarbeid både med private og offentlige aktører og instanser i fiskehelsetjenesten.

Selskapet har godkjente rutiner for egenkontroll og HMS.

ÅPENHETSLOVEN

En fullstendig redegjørelse på konsernnivå vil bli offentliggjort på nettsiden til SalMar innen utgangen av juni 2025. Se mer på www.salmar.no/apenhetsloven/.

Frøya, 27.06.2025
Styret i Nekton Havbruk AS

Roger Bekken
styreleder/daglig leder

Ulrik Steinvik
styremedlem

Nils Aakvik
styremedlem

Tonette Bjørgård
styremedlem

Bente Elin Holberg
styremedlem



RESULTATREGNSKAP

NEKTON HAVBRUK AS

DRIFTSINNEKTER OG DRIFTSKOSTNADER	Note	2024	2023
Salgsinntekt	1, 2	151 048 334	176 180 018
Annen driftsinntekt	1, 2	208 503	246 452
Sum driftsinntekter		151 256 837	176 426 470
Varekostnad	2	127 198 411	105 867 075
Avskrivning av driftsmidler og immaterielle eiendeler	3	772 803	1 358 521
Annen driftskostnad	4	3 619 662	4 393 653
Sum driftskostnader		131 590 876	111 619 248
Driftsresultat		19 665 961	64 807 222
FINANSINNEKTER OG FINANSKOSTNADER			
Annen renteinntekt		2 793 942	118 457
Rentekostnad til foretak i samme konsern	2	2 890 575	4 539 925
Annen rentekostnad		639 035	0
Resultat av finansposter		-735 668	-4 421 468
Resultat før skattekostnad		18 930 293	60 385 754
Skattekostnad på resultat	5	7 182 719	20 322 120
Årsresultat		11 747 574	40 063 634
OVERFØRINGER			
Avsatt til utbytte	6	11 000 000	40 000 000
Avsatt til annen egenkapital	6	747 574	63 634
Sum overføringer		11 747 574	40 063 634



BALANSE

NEKTON HAVBRUK AS

EIENDELER	Note	2024	2023
ANLEGGSMIDLER			
IMMATERIELLE EIENDELER			
Konsesjoner, patenter o.l.	7	11 248 000	11 248 000
Utsatt skattefordel	5	3 024 432	3 743 114
Sum immaterielle eiendeler		14 272 432	14 991 114
VARIGE DRIFTSMIDLER			
Tomter, bygninger o.a. fast eiendom	3	475 827	927 081
Maskiner og anlegg	3	1 405 977	478 503
Driftsløsøre, inventar o.a. utstyr	3	155 260	383 387
Sum varige driftsmidler		2 037 064	1 788 972
Sum anleggsmidler		16 309 495	16 780 086
OMLØPSMIDLER			
FORDRINGER			
Andre kortsiktige fordringer	2	4 534 474	70 321 065
Konsernfordringer	2	282 849 100	91 216 212
Sum fordringer		287 383 574	161 537 276
Sum omløpsmidler		287 383 574	161 537 276
Sum eiendeler		303 693 069	178 317 362



BALANSE

NEKTON HAVBRUK AS

EGENKAPITAL OG GJELD	Note	2024	2023
EGENKAPITAL			
INNSKUTT EGENKAPITAL			
Aksjekapital	6, 8	6 682 049	6 682 049
Overkurs	6	47 249 873	47 249 873
Sum innskutt egenkapital		53 931 922	53 931 922
OPPTJENT EGENKAPITAL			
Annen egenkapital	6	811 207	63 633
Sum opptjent egenkapital		811 207	63 633
Sum egenkapital		54 743 129	53 995 555
GJELD			
ANNEN LANGSIKTIG GJELD			
Langsiktig konserngjeld	2, 9	60 000 000	60 000 000
Sum annen langsiktig gjeld		60 000 000	60 000 000
KORTSIKTIG GJELD			
Leverandørgjeld til selskap i samme konsern	2	164 769 734	360 117
Leverandørgjeld		97 836	109 041
Betalbar skatt	5	6 464 037	11 882 776
Skyldig offentlige avgifter		0	11 969 873
Utbytte	6	11 000 000	40 000 000
Konserngjeld	2	6 618 333	0
Sum kortsiktig gjeld		188 949 940	64 321 806
Sum gjeld		248 949 940	124 321 806
Sum egenkapital og gjeld		303 693 069	178 317 362

Frøya, 27.06.2025
Styret i Nekton Havbruk AS

Roger Bekken
styreleder/daglig leder

Ulrik Steinvik
styremedlem

Nils Aakvik
styremedlem

Tonette Bjørgård
styremedlem

Bente Elin Holberg
styremedlem



KONTANTSTRØMOPPSTILLING

NEKTON HAVBRUK AS

	Note	2024	2023
KONTANTSTRØMMER FRA OPERASJONELLE AKTIVITETER			
Resultat før skattekostnad		18 930 293	60 385 754
Periodens betalte skatt	5	11 882 776	0
Ordinære avskrivninger	3	772 803	1 358 521
Endring i kundefordringer	2	0	2 173 144
Endring i leverandørgjeld	2	-11 205	-431 888
Endring i andre tidsavgrensingsposter		61 002 489	-9 262 404
Netto kontantstrøm fra operasjonelle aktiviteter		68 811 604	54 223 126
KONTANTSTRØMMER FRA INVESTERINGSAKTIVITETER			
Utbetalinger ved kjøp av varige driftsmidler	3	-1 020 895	0
Netto kontantstrøm fra investeringsaktiviteter		-1 020 895	0
KONTANTSTRØMMER FRA FINANSIERINGSAKTIVITETER			
Netto endring i kassekreditt	2	-27 790 709	-25 223 126
Utbetalinger av utbytte		-40 000 000	-29 000 000
Netto kontantstrøm fra finansieringsaktiviteter		-67 790 709	-54 223 126
Beh. av kont. og kontantekvivalenter ved per. begynnel		0	0
Beh. av kont. og kontantekvivalenter ved per. slutt		0	0



Regnskapsprinsipper

Årsregnskapet er satt opp i samsvar med regnskapslovens bestemmelser og god regnskapsskikk.

BRUK AV ESTIMATER

Utarbeidelsen av årsregnskapet i henhold til god regnskapsskikk krever at ledelsen gjør vurderinger og estimater og tar forutsetninger som påvirker anvendelsen av regnskapsprinsipper og regnskapsførte beløp på eiendeler og forpliktelser i balansen, inntekter og kostnader for regnskapsåret, samt opplysninger om usikre eiendeler og forpliktelser på balansedagen. Estimater og de underliggende forutsetninger er basert på historisk erfaring og andre faktorer som er vurdert å være relevante og sannsynlige på det tidspunkt vurderingene gjøres. Disse vurderingene påvirker balanseført verdi av de eiendeler og gjeld hvor verdsettelsen ikke er basert på andre kilder. Estimater vurderes løpende og endelige verdier og resultat vil kunne avvike fra disse estimatene. Endringer i regnskapsmessige estimater innregnes i den perioden endringene oppstår.

INNTEKTER

Inntekt fra varesalg regnskapsføres når den er opptjent, altså når både risiko og kontroll i hovedsak er overført til kunden. Dette vil normalt være tilfellet når varen er levert til kunden. Inntektene regnskapsføres med verdien av vederlaget på transaksjonstidspunktet.

SKATT

Skattekostnaden i resultatregnskapet omfatter både periodens betalbare skatt og endring i utsatt skatt. Utsatt skatt er beregnet med 22 % på grunnlag av de midlertidige forskjeller som eksisterer mellom regnskapsmessige og skattemessige verdier, samt ligningsmessig underskudd til fremføring ved utgangen av regnskapsåret. Skatteøkende og skattereduserende midlertidige forskjeller som reverserer eller kan reverseres i samme periode er utlignet og nettoført. Netto utsatt skattefordel balanseføres i den grad det er sannsynlig at denne kan bli utnyttet. Skatt knyttet til egenkapitaltransaksjoner er ført mot egenkapitalen. Det beregnes ikke utsatt skatt på konsesjoner

Grunnrenteskatt

Stortinget vedtok 31. mai 2023 grunnrenteskatt på akvakultur i Norge med en skattesats på 25 %. Grunnrenteskatten er bygget opp som en kontantstrømskatt og er knyttet til akvakulturvirksomhet i havfasen. Grunnrenteskatten kommer i tillegg til vanlig selskapskatt på 22 % og gir en samlet skattesats på akvakultur i sjøfase på 47 %. Den nye skatten gjelder med tilbakevirkende kraft fra 1. januar 2023.

KLASSIFISERING OG VURDERING AV ANLEGGSMIDLER

Anleggsmidler omfatter eiendeler bestemt til varig eie og bruk. Anleggsmidler er vurdert til anskaffelseskost, fratrukket avskrivninger og nedskrivninger. Langsiktig gjeld balanseføres til nominelt beløp på transaksjonstidspunktet.

Varige driftsmidler balanseføres og avskrives over driftsmidlets økonomiske levetid. Vesentlige driftsmidler som består av flere betydelige komponenter med ulik levetid er dekomponert med ulik avskrivningstid for de ulike komponentene. Direkte vedlikehold av driftsmidler kostnadsføres løpende under driftskostnader, mens påkostninger eller forbedringer tillegges driftsmidlets kostpris og avskrives i takt med driftsmidlet. Varige driftsmidler nedskrives til gjenvinnbart beløp ved verdifall som forventes ikke å være forbigående. Gjenvinnbart beløp er det høyeste av netto salgsverdi og verdi i bruk. Verdi i bruk er nåverdi av fremtidige kontantstrømmer knyttet til eiendelen. Nedskrivningen reverseres når grunnlaget for nedskrivningen ikke lenger er til stede.

KLASSIFISERING OG VURDERING AV OMLØPSMIDLER

Omløpsmidler og kortsiktig gjeld omfatter normalt poster som forfaller til betaling innen ett år etter balansedagen, samt poster som knytter seg til varekretsløpet. Omløpsmidler vurderes til laveste verdi av anskaffelseskost og virkelig verdi. Kortsiktig gjeld balanseføres til nominelt beløp på transaksjonstidspunktet. Med betalingsmidler menes kontanter, bankinnskudd og andre likvide plasseringer som kan konverteres til kontantbeløp innen tre måneder.



VARER

Varebeholdningen består av fôr og levende fisk i sjøen. Beholdningen vurderes til laveste av kostpris og antatt salgsverdi. Kostpris for fisk i sjøen er full tilvirkningskost (direkte materialer, direkte lønn samt andel av indirekte tilvirkningskostnader inklusive renter og avskrivninger).

FORDRINGER

Kundefordringer og andre fordringer oppføres til pålydende etter fradrag for avsetning til forventet tap. Avsetning til tap gjøres på grunnlag av en individuell vurdering av de enkelte fordringene. For øvrige kundefordringer utføres en uspesifisert avsetning for å dekke forventet tap på krav.

IMMATERIELLE EIENDELER

Selskapets immaterielle eiendeler består av konsesjoner for å drive fiskeoppdrett. Konsesjonene er vurdert å ha en evigvarende økonomisk levetid og avskrives derfor ikke. Dersom gjenvinnbart beløp av konsesjonene er lavere enn balanseført verdi foretas nedskrivning til gjenvinnbart beløp.

KONTANTSTRØMOPPSTILLING

Kontantstrømoppstillingen er utarbeidet etter den indirekte metoden. Kontanter og kontantekvivalenter omfatter kontanter, bankinnskudd og andre kortsiktige, likvide plasseringer.

Note 1 Salgsinntekter

Selskapet driver oppdrett i samarbeid med søsterselskapet SalMar Oppdrett AS. SalMar Oppdrett AS sitter med det vesentlige av oppdrettsrisikoen i henhold til samdriftsavtalen. Beholdningen av fisk i sjøen blir tatt inn i regnskapet til SalMar Oppdrett AS. Selskapets godgjørelse for samdriften vises som inntekt i regnskapet til Nekton Havbruk AS. I tillegg kommer noe inntekt fra utleie og salg av anleggsmidler.

Note 2 Konserninterne transaksjoner

Mellomværende med selskap i samme konsern	2024	2023
Fordringer		
Kundefordringer	234 687 148	70 844 969
Konsernkontoordning	48 161 951	20 371 243
Andre fordringer	4 329 464	0
Sum	287 178 564	91 216 212
Gjeld		
Langsiktig gjeld til foretak i samme konsern	-60 000 000	-60 000 000
Leverandørgjeld	-164 769 734	-360 117
Konsernkontoordning	0	0
Annen kortsiktig gjeld	-6 618 333	0
Sum	-231 388 067	-60 360 117
Konserninterne inntekter og kostnader		
* Salgsinntekt	-151 256 837	-176 180 018
Annen driftsinntekt	-208 503	-246 452
Kjøp av varer og tjenester	127 198 411	105 867 075
Renteinntekt konsernkontoordning	-2 707 492	-118 457
Rentekostnad langsiktig lån	2 890 575	4 539 925



Note 3 Anleggsmidler

	Tomter, bygninger o.a. fast eiendom	Maskiner og anlegg	Andre driftsmidler	Totalt
Anskaffelseskost pr. 01.01.2024	3 639 742	15 628 274	7 130 544	26 398 560
Anskaffelseskost 31.12.2024	3 639 742	15 628 274	7 130 544	26 398 560
Av- og nedskrivninger pr. 01.01.2024	2 712 661	15 149 771	6 747 157	24 609 589
Årets ordinære avskrivninger	451 254	93 421	228 128	772 803
Av- og nedskrivninger pr. 31.12.2024	3 163 915	15 243 192	6 975 285	25 382 392
Bokført verdi 01.01.2024	927 081	478 503	383 387	1 788 971
Tilgang i året	0	1 020 894	0	1 020 894
Årets avskrivning og nedskrivning	451 254	93 421	228 128	772 803
Bokført verdi 31.12.2024	475 827	1 405 976	155 259	2 037 062
Økonomisk levetid	5-10 år	3-10 år	5-10 år	
Avskrivningsplan	lineær	lineær	lineær	
Årlig leie av ikke-balansførte driftsmidler		3 610 136		3 610 136

Note 4 Lønnskostnader og ytelser, godtgjørelser til daglig leder, styret og revisor

LØNSSKOSTNADER

Nekton Havbruk AS har ikke hatt lønns- eller personalkostnader i 2024, og er således ikke pliktig til å ha tjenestepensjonsordning etter lov om obligatorisk tjenestepensjon.

YTELSER TIL LEDEDE PERSONER

Styret

Det er ikke utbetalt godtgjørelse til styret.

Daglig leder

Daglig leder er ansatt i morselskapet SalMar ASA og mottar lønn der.

Det er ikke ytet lån eller stilt garantier til daglig leder, styreleder eller andre nærstående parter.

REVISOR

	2024	2023
Lovpålagt revisjon	86 449	39 300
Annen bistand	0	0
Sum	86 449	39 300



Note 5 Skatt

	Norge	
Nominell skattesats		
Ordinære skattesats	22 %	
Grunnrenteskatt	25 %	
Årets skattekostnad	2024	2023
Betalbar skatt	3 836 279	3 507 236
Endring i utsatt skatt - ordinære selskapsskatt	398 524	9 777 630
Betalbar grunnrenteskatt	2 627 758	8 375 540
Endring i utsatt skatt - grunnrenteskatt	320 158	210 104
Grunnrenteskatt - implementeringseffekt	0	-1 548 390
Sum skattekostnad	7 182 719	20 322 120
Beregning av årets skattegrunnlag:	2024	2023
Ordinært resultat før skattekostnad	18 930 293	60 385 754
Permanente forskjeller	318 812	0
Endring i midlertidige forskjeller	-1 811 475	-1 737 632
Anvendelse av fremførbart underskudd	0	-42 706 139
Årets skattegrunnlag - Ordinære selskapsskatt	17 437 630	15 941 983
Betalbar skatt i balansen:	2024	2023
Betalbar skatt ordinære selskapsskatt	3 836 279	3 507 236
Betalbar skatt grunnrente	2 627 758	8 375 540
Sum betalbar skatt i balansen	6 464 037	11 882 776
Oversikt over midlertidige forskjeller:	2024	2023
Varige driftsmidler	-8 943 097	-10 684 549
Gevinst- og tapskonto	-176 469	-246 493
Akkumulert fremførbart underskudd	0	0
Sum midlertidige forskjeller	-9 119 566	-10 931 041
Utsatt skattefordel (22 %) - ordinære selskapsskatt	-2 006 305	-2 404 829
Oversikt over midlertidige forskjeller grunnrente:	2024	2023
Varige driftsmidler	-4 072 511	-5 353 141
Sum midlertidige forskjeller grunnrente	-4 072 511	-5 353 141
Utsatt skattefordel (25 %) - Grunnrenteskatt	-1 018 128	-1 338 285
Total utsatt skattefordel	-3 024 432	-3 743 114
Avstemming fra nominell til faktisk skattesats	2024	2023
Resultat før skatt	18 930 293	60 385 754
22 % skatt av resultat før skatt	4 164 664	13 284 866
Permanente forskjeller 22 %	70 139	0
Betalbar grunnrenteskatt 25 %	2 627 758	8 375 540
Grunnrenteskatt - endring i utsatt skatt	320 158	210 104
Grunnrenteskatt - implementeringseffekt 25 %	0	-1 548 390
Beregnet skattekostnad	7 182 720	20 322 119
Effektiv skattesats	37,9 %	33,7 %

Selskapet har valgt å bokføre utsatt skattefordel, da det forventes positiv inntjening i årene fremover.



Note 6 Egenkapital

	Aksjekapital	Overkurs	Annen egenkapital	Sum egenkapital
Pr. 31.12.2023	6 682 049	47 249 873	63 634	53 995 556
Årsresultat	0	0	11 747 574	11 747 574
Utbytte	0	0	-11 000 000	-11 000 000
Pr 31.12.2024	6 682 049	47 249 873	811 208	54 743 130

Note 7 Immaterielle eiendeler

	Konsesjoner	Totalt
Anskaffelseskost pr. 01.01.2024	11 248 000	11 248 000
Tilgang	0	0
Anskaffelseskost 31.12.2024	11 248 000	11 248 000
Tilgang i året	0	0
Bokført verdi 31.12.2024	11 248 000	11 248 000

Økonomisk levetid Tidsubegrenset

Selskapet har to typer konsesjoner, en kommersiell tillatelse med kapasitet 788 tonn og en visningstillatelse med en kapasitet på 780 tonn.

Note 8 Aksjonærer

AKSJEKAPITALEN I NEKTON HAVBRUK AS PR. 31.12.2024 BESTÅR AV:

	Antall	Pålydende	Bokført
Ordinære aksjer	6 682 049	1,0	6 682 049
Sum	6 682 049		6 682 049

EIERSTRUKTUR

	Ordinære	Eierandel	Stemmeandel
SalMar Farming AS	3 407 845	51,00	51,00
Nekton AS	1 511 417	22,62	22,62
Aakvik Holding AS	1 762 787	26,38	26,38
Totalt antall aksjer	6 682 049	100,00	100,00

AKSJER EIET AV MEDLEMMER I STYRET OG DAGLIG LEDER:

Navn	Verv
Roger Bekken *	Styrets leder/Daglig leder
Ulrik Steinvik **	Styremedlem
Nils Aakvik ***	Styremedlem

*Roger Bekken har mindre eierandeler i morselskapet SalMar ASA som eier alle aksjene i SalMar Farming AS.

**Ulrik Steinvik eier direkte eller indirekte 0,09 % av aksjene i SalMar ASA som eier alle aksjene i SalMar Farming AS. Steinvik eier 21 498 aksjer direkte og indirekte gjennom personlig nærstående. Eier i tillegg 100 % av aksjene Nordpilan AS. Nordpilan AS eier 0,17 % av aksjene i Kverva AS, som eier 100 % av aksjene i Kverva Industrier AS. Kverva Industrier AS eier 45,39 % av aksjene i SalMar ASA og har en stemmeandel på 45,43 %.

***Nils Aakvik kontrollerer 100 % av aksjene i Nistua AS som eier 50 % av aksjene i Aakvik Holding AS.



Note 9 Fordringer og gjeld

	2024	2023
Langsiktig gjeld med forfall >5 år	-60 000 000	-60 000 000

Langsiktig gjeld er et langsiktig lån fra morselskapet SalMar ASA. Lånets rentebetingelser reguleres i takt med konsernets rentebetingelser overfor bank. Lånet nedbetales etter nærmere avtale.

Selskapet har ingen langsiktig fordring med forfall over ett år.



Note 10 Pantstillelser og garantier

Konsernets likviditet er organisert i en konsernkontoordning. Dette innebærer at datterselskapenes opptrekk i ordningen formelt sett er mellomværende mot morselskapet, se note 2. Det er ikke stilt noen pantstillelser fra selskapet knyttet til finansiering i morselskapet.


Note 11 Konsern

Konsernregnskap

Selskapet inngår i konsern hvor SalMar ASA, Industriveien 51, 7266 Kverva er morselskap. Konsernregnskap finnes på konsernets hjemmeside; www.salmar.no.

 Avansert elektronisk signatur  bankID
BENTE ELIN HOLBERG
2025-06-30 11:48:27 GMT+2
Formål: Signatur
Identitet og samtykke til å signere var bekreftet med BankID

 Avansert elektronisk signatur  bankID
ANNE TONETTE BJØRGÅRD
2025-06-27 12:54:57 GMT+2
Formål: Signatur
Identitet og samtykke til å signere var bekreftet med BankID

 Avansert elektronisk signatur  bankID
ROGER BEKKEN
2025-06-27 14:48:32 GMT+2
Formål: Signatur
Identitet og samtykke til å signere var bekreftet med BankID

 Avansert elektronisk signatur  bankID
ULRIK STEINVIK
2025-06-27 15:52:00 GMT+2
Formål: Signatur
Identitet og samtykke til å signere var bekreftet med BankID

 Avansert elektronisk signatur  bankID
NILS AAKVIK
2025-06-30 09:55:48 GMT+2
Formål: Signatur
Identitet og samtykke til å signere var bekreftet med BankID