



## ÅRSREGNSKAPET FOR REGNSKAPSÅRET 2017 - GENERELL INFORMASJON

### Enheten

Organisasjonsnummer: 915 436 196  
Organisasjonsform: Aksjeselskap  
Foretaksnavn: MOONWALK TOMORROW AS  
Forretningsadresse: c/o Senter for Eiendomsfag  
Øvre Vollgate 7  
0158 OSLO

### Regnskapsår

Årsregnskapets periode: 01.01.2017 - 31.12.2017

### Konsern

Morselskap i konsern: Nei

### Regnskapsregler

Regler for små foretak benyttet: Ja  
Benyttet ved utarbeidelsen av årsregnskapet til selskapet: Regnskapslovens alminnelige regler

### Årsregnskapet fastsatt av kompetent organ

Bekreftet av representant for selskapet: Viktor Varan  
Dato for fastsettelse av årsregnskapet: 29.06.2018

### Grunnlag for avgivelse

År 2017: Årsregnskapet er elektronisk innlevert  
År 2016: Tall er hentet fra elektronisk innlevert årsregnskap fra 2017

*Det er ikke krav til at årsregnskapet m.v. som sendes til Regnskapsregisteret er undertegnet. Kontrollen på at dette er utført ligger hos revisor/enhetens øverste organ. Sikkerheten ivaretas ved at innsender har rolle/rettighet for innsending av årsregnskapet via Altinn, og ved at det bekreftes at årsregnskapet er fastsatt av kompetent organ.*

Brønnøysundregistrene, 19.05.2019



## Resultatregnskap

Beløp i: NOK	Note	2017	2016
<b>RESULTATREGNSKAP</b>			
<b>Inntekter</b>			
Salgsinntekt		535 833	822 279
Annen driftsinntekt			38 160
<b>Sum inntekter</b>		<b>535 833</b>	<b>860 439</b>
<b>Kostnader</b>			
Varekostnad		39 240	5 191
Lønnskostnad	3, 4, 5	930 024	2 616 800
Annen driftskostnad		2 109 861	2 556 741
<b>Sum kostnader</b>		<b>3 079 125</b>	<b>5 178 732</b>
<b>Driftsresultat</b>		<b>-2 543 292</b>	<b>-4 318 294</b>
<b>Finansinntekter og finanskostnader</b>			
Annen renteinntekt		2 155	479
Annen finansinntekt		109	-68
<b>Sum finansinntekter</b>		<b>2 265</b>	<b>411</b>
Annen rentekostnad		5 682	
Annen finanskostnad		25 247	1 801
<b>Sum finanskostnader</b>		<b>30 929</b>	<b>1 801</b>
<b>Netto finans</b>		<b>-28 664</b>	<b>-1 390</b>
<b>Ordinært resultat før skattekostnad</b>		<b>-2 571 957</b>	<b>-4 319 684</b>
Skattekostnad på ordinært resultat	7		
<b>Ordinært resultat etter skattekostnad</b>		<b>-2 571 957</b>	<b>-4 319 684</b>
<b>Årsresultat</b>	6	<b>-2 571 957</b>	<b>-4 319 684</b>
<b>Årsresultat etter minoritetsinteresser</b>		<b>-2 571 957</b>	<b>-4 319 684</b>
<b>Totalresultat</b>		<b>-2 571 957</b>	<b>-4 319 684</b>
<b>Overføringer og disponeringer</b>			



## Resultatregnskap

<b>Beløp i: NOK</b>	<b>Note</b>	<b>2017</b>	<b>2016</b>
Udekket tap		-2 571 957	-4 319 684
<b>Sum overføringer og disponeringer</b>		<b>-2 571 957</b>	<b>-4 319 684</b>



### Balanse

Beløp i: NOK	Note	2017	2016
<b>BALANSE - EIENDELER</b>			
<b>Anleggsmidler</b>			
<b>Immaterielle eiendeler</b>			
Utsatt skattefordel	7		
<b>Finansielle anleggsmidler</b>			
Andre fordringer		3 415	
<b>Sum finansielle anleggsmidler</b>		<b>3 415</b>	
<b>Sum anleggsmidler</b>		<b>3 415</b>	<b>0</b>
<b>Omløpsmidler</b>			
<b>Varer</b>			
<b>Fordringer</b>			
Kundefordringer		421 500	550 000
Andre fordringer		741 555	823 703
<b>Sum fordringer</b>		<b>1 163 055</b>	<b>1 373 703</b>
<b>Investeringer</b>			
Aksjer og andeler i foretak i samme konsern		146 600	150 000
<b>Sum investeringer</b>		<b>146 600</b>	<b>150 000</b>
<b>Bankinnskudd, kontanter og lignende</b>			
Bankinnskudd, kontanter og lignende	1	44 760	257 320
<b>Sum bankinnskudd, kontanter og lignende</b>		<b>44 760</b>	<b>257 320</b>
<b>Sum omløpsmidler</b>		<b>1 354 415</b>	<b>1 781 023</b>
<b>SUM EIENDELER</b>		<b>1 357 830</b>	<b>1 781 023</b>

### BALANSE - EGENKAPITAL OG GJELD

#### Egenkapital

#### Innskutt egenkapital



## Balanse

<b>Beløp i: NOK</b>	<b>Note</b>	<b>2017</b>	<b>2016</b>
Selskapskapital	2	59 508	59 508
Beholdning av egne aksjer	2		
Annen innskutt egenkapital		5 593 334	5 593 334
<b>Sum innskutt egenkapital</b>		<b>5 652 842</b>	<b>5 652 842</b>
<b>Opptjent egenkapital</b>			
Udekket tap		6 907 164	4 335 207
<b>Sum opptjent egenkapital</b>		<b>-6 907 164</b>	<b>-4 335 207</b>
<b>Sum egenkapital</b>	6	<b>-1 254 322</b>	<b>1 317 635</b>
<b>Gjeld</b>			
<b>Langsiktig gjeld</b>			
Utsatt skatt	7		
<b>Annen langsiktig gjeld</b>			
Konvertible lån		2 130 000	
<b>Sum annen langsiktig gjeld</b>		<b>2 130 000</b>	
<b>Sum langsiktig gjeld</b>		<b>2 130 000</b>	<b>0</b>
<b>Kortsiktig gjeld</b>			
Sertifikatlån		94 056	
Leverandørgjeld		311 354	91 106
Betalbar skatt	7		
Skyldige offentlige avgifter		-2 647	232 819
Annen kortsiktig gjeld		79 390	139 463
<b>Sum kortsiktig gjeld</b>		<b>482 152</b>	<b>463 388</b>
<b>Sum gjeld</b>		<b>2 612 152</b>	<b>463 388</b>
<b>SUM EGENKAPITAL OG GJELD</b>		<b>1 357 830</b>	<b>1 781 023</b>



**Aamo Revisjon AS**

Registrert revisor

Til generalforsamlingen i  
**MOONWALK TOMORROW AS**

Rittmesterveien 13  
7026 Trondheim

Mobil +47 901 67 902  
E-post [post@aamorevisjon.no](mailto:post@aamorevisjon.no)  
Internett [www.aamorevisjon.no](http://www.aamorevisjon.no)  
Org.nr. 988 263 176 MVA

Medlem av Den norske Revisorforening

## Uavhengig revisors beretning for 2017

### Uttalelse om revisjonen av årsregnskapet

#### *Konklusjon*

Vi har revidert årsregnskap for Moonwalk Tomorrow AS som viser et underskudd på kr. 2 571 957. Årsregnskapet består av balanse per 31. desember 2017 og resultatregnskap for regnskapsåret avsluttet per denne datoen og noter til årsregnskapet, herunder et sammendrag av viktige regnskapsprinsipper.

Etter vår mening er det medfølgende årsregnskapet avgitt i samsvar med lov og forskrifter og gir et rettviseende bilde av selskapets finansielle stilling per 31. desember 2017, og av dets resultater og kontantstrømmer for regnskapsåret avsluttet per denne datoen i samsvar med regnskapslovens regler og god regnskapsskikk i Norge.

#### *Grunnlag for konklusjonen*

Vi har gjennomført revisjonen i samsvar med lov, forskrift og god revisjonsskikk i Norge, herunder de internasjonale revisjonsstandardene (ISA-ene). Våre oppgaver og plikter i henhold til disse standardene er beskrevet i Revisors oppgaver og plikter ved revisjon av årsregnskapet. Vi er uavhengige av selskapet slik det kreves i lov og forskrift, og har overholdt våre øvrige etiske forpliktelser i samsvar med disse kravene. Etter vår oppfatning er innhentet revisjonsbevis tilstrekkelig og hensiktsmessig som grunnlag for vår konklusjon.

#### *Vesentlig usikkerhet knyttet til fortsatt drift*

Viser til opplysninger i selskapets årsberetning om selskapets egenkapital. Dette forholdet har ingen betydning for vår konklusjon om regnskapet.

#### *Øvrig informasjon*

Ledelsen er ansvarlig for øvrig informasjon. Øvrig informasjon består av årsberetningen, men inkluderer ikke årsregnskapet og revisjonsberetningen.

Vår uttalelse om revisjonen av årsregnskapet dekker ikke øvrig informasjon, og vi attesterer ikke den øvrige informasjonen.

I forbindelse med revisjonen av årsregnskapet er det vår oppgave å lese øvrig informasjon med det formål å vurdere hvorvidt det foreligger vesentlig inkonsistens mellom øvrig informasjon og årsregnskapet, kunnskap vi har opparbeidet oss under revisjonen, eller hvorvidt den tilsynelatende inneholder vesentlig feilinformasjon. Dersom vi hadde konkludert med at den øvrige informasjonen inneholder vesentlig feilinformasjon er vi pålagt å rapportere det. Vi har ingenting å rapportere i så henseende.

#### *Styrets og daglig leders ansvar for årsregnskapet*

Styret og daglig leder (ledelsen) er ansvarlig for å utarbeide årsregnskapet i samsvar med lov og forskrifter, herunder for at det gir et rettviseende bilde i samsvar med regnskapslovens regler og god regnskapsskikk i Norge. Ledelsen er også ansvarlig for slik intern kontroll som den finner nødvendig for å kunne utarbeide et årsregnskap som ikke inneholder vesentlig feilinformasjon, verken som følge av misligheter eller utilsiktede feil.



Ved utarbeidelsen av årsregnskapet må ledelsen ta standpunkt til selskapets evne til fortsatt drift og opplyse om forhold av betydning for fortsatt drift. Forutsetningen om fortsatt drift skal legges til grunn for årsregnskapet så lenge det ikke er sannsynlig at virksomheten vil bli avvirket.

*Revisors oppgaver og plikter ved revisjonen av årsregnskapet*

Vårt mål er å oppnå betryggende sikkerhet for at årsregnskapet som helhet ikke inneholder vesentlig feilinformasjon, verken som følge av misligheter eller utilsiktede feil, og å avgi en revisjonsberetning som inneholder vår konklusjon. Betryggende sikkerhet er en høy grad av sikkerhet, men ingen garanti for at en revisjon utført i samsvar med lov, forskrift og god revisjonsskikk i Norge, herunder ISA-ene, alltid vil avdekke vesentlig feilinformasjon som eksisterer. Feilinformasjon kan oppstå som følge av misligheter eller utilsiktede feil. Feilinformasjon blir vurdert som vesentlig dersom den enkeltvis eller samlet med rimelighet kan forventes å påvirke økonomiske beslutninger som brukerne foretar basert på årsregnskapet.

Det henvises til <https://revisorforeningen.no/revisjonsberetninger> som inneholder en beskrivelse av revisors oppgaver og plikter.

**Uttalelse om øvrige lovmessige krav**

*Konklusjon om registrering og dokumentasjon*

Basert på vår revisjon av årsregnskapet som beskrevet ovenfor, og kontrollhandlinger vi har funnet nødvendig i henhold til internasjonal standard for attestasjonsoppdrag (ISAE) 3000 «Attestasjonsoppdrag som ikke er revisjon eller forenklet revisorkontroll av historisk finansiell informasjon», mener vi at ledelsen har oppfylt sin plikt til å sørge for ordentlig og oversiktlig registrering og dokumentasjon av selskapets regnskapsopplysninger i samsvar med lov og god bokføringskikk i Norge.

Trondheim, den 28. mai 2018

**Aamo Revisjon AS**

  
Håvard Aamo  
Registrert revisor



# Årsregnskap 2017 Moonwalk Tomorrow AS

Resultatregnskap  
Balanse  
Noter til regnskapet

Org.nr.: 915 436 196



## RESULTATREGNSKAP

### MOONWALK TOMORROW AS

DRIFTSINNEKTER OG DRIFTSKOSTNADER	Note	2017	2016
Salgsinntekt		535 833	822 279
Annen driftsinntekt		0	38 160
<b>Sum driftsinntekter</b>		<b>535 833</b>	<b>860 439</b>
Varekostnad		39 240	5 191
Lønnskostnad	3, 4, 5	930 024	2 616 800
Annen driftskostnad		2 109 861	2 556 741
<b>Sum driftskostnader</b>		<b>3 079 125</b>	<b>5 178 732</b>
<b>Driftsresultat</b>		<b>-2 543 292</b>	<b>-4 318 294</b>
<b>FINANSINNEKTER OG FINANSKOSTNADER</b>			
Annen renteinntekt		2 155	479
Annen finansinntekt		109	-68
Annen rentekostnad		5 682	0
Annen finanskostnad		25 247	1 801
<b>Resultat av finansposter</b>		<b>-28 664</b>	<b>-1 390</b>
Ordinært resultat før skattekostnad		-2 571 957	-4 319 684
<b>Ordinært resultat</b>		<b>-2 571 957</b>	<b>-4 319 684</b>
<b>Årsresultat</b>	<b>6</b>	<b>-2 571 957</b>	<b>-4 319 684</b>
<b>OVERFØRINGER</b>			
Overført til udekket tap		2 571 957	4 319 684
<b>Sum overføringer</b>		<b>-2 571 957</b>	<b>-4 319 684</b>

MOONWALK TOMORROW AS

SIDE 2



## BALANSE

### MOONWALK TOMORROW AS

EIENDELER	Note	2017	2016
<b>ANLEGGSMIDLER</b>			
<b>FINANSIELLE ANLEGGSMIDLER</b>			
Andre langsiktige fordringer		3 415	0
<b>Sum finansielle anleggsmidler</b>		<b>3 415</b>	<b>0</b>
<b>Sum anleggsmidler</b>		<b>3 415</b>	<b>0</b>
<b>OMLØPSMIDLER</b>			
<b>FORDRINGER</b>			
Kundefordringer		421 500	550 000
Andre kortsiktige fordringer		741 555	823 703
<b>Sum fordringer</b>		<b>1 163 055</b>	<b>1 373 703</b>
<b>INVESTERINGER</b>			
Aksjer og andeler i foretak i samme konsern		146 600	150 000
<b>Sum investeringer</b>		<b>146 600</b>	<b>150 000</b>
Bankinnskudd, kontanter o.l.	1	44 760	257 320
<b>Sum omløpsmidler</b>		<b>1 354 415</b>	<b>1 781 023</b>
<b>Sum eiendeler</b>		<b>1 357 830</b>	<b>1 781 023</b>

MOONWALK TOMORROW AS

SIDE 3



<b>BALANSE</b>			
<b>MOONWALK TOMORROW AS</b>			
	Note	2017	2016
<b>EGENKAPITAL OG GJELD</b>			
<b>INNSKUTT EGENKAPITAL</b>			
Aksjekapital	2	59 508	59 508
Annen innskutt egenkapital		5 593 334	5 593 334
<b>Sum innskutt egenkapital</b>		<b>5 652 842</b>	<b>5 652 842</b>
<b>OPPTJENT EGENKAPITAL</b>			
Udekket tap		-6 907 164	-4 335 207
<b>Sum opptjent egenkapital</b>		<b>-6 907 164</b>	<b>-4 335 207</b>
<b>Sum egenkapital</b>	<b>6</b>	<b>-1 254 322</b>	<b>1 317 635</b>
<b>GJELD</b>			
<b>ANNEN LANGSIKTIG GJELD</b>			
Konvertible lån		2 130 000	0
<b>Sum annen langsiktig gjeld</b>		<b>2 130 000</b>	<b>0</b>
<b>KORTSIKTIG GJELD</b>			
Serifikatån		94 056	0
Leverandørgjeld		311 354	91 106
Skyldig offentlige avgifter		-2 647	232 819
Annen kortsiktig gjeld		79 390	139 463
<b>Sum kortsiktig gjeld</b>		<b>482 152</b>	<b>463 388</b>
<b>Sum gjeld</b>		<b>2 612 152</b>	<b>463 388</b>
<b>Sum egenkapital og gjeld</b>		<b>1 357 830</b>	<b>1 781 023</b>

Oslo, 28.05.2018

Styret i Moonwalk Tomorrow AS

Odd Gulbrandsen  
styrelederKenneth Winther  
styremedlemKaren-Elisabeth Sødahl  
styremedlemSukhvinder Singh Jhotti  
styremedlem

Carsten Torbergsen



## **Regnskapsprinsipper**

Årsregnskapet er satt opp i samsvar med regnskapsloven og NRS 8 - God regnskapsskikk for små foretak.

### **DRIFTSINNTEKTER**

Inntektsføring ved salg av varer skjer på leveringstidspunktet. Tjenester inntektsføres etter hvert som de leveres.

### **SKATT**

Skattekostnaden i resultatregnskapet omfatter både periodens betalbare skatt og endring i utsatt skatt. Utsatt skatt er beregnet med 23 % på grunnlag av de midlertidige forskjeller som eksisterer mellom regnskapsmessige og skattemessige verdier, samt ligningsmessig underskudd til fremføring ved utgangen av regnskapsåret. Skatteøkende og skattereduserende midlertidige forskjeller som reverserer eller kan reverseres i samme periode er utlignet og nettoført.

### **KLASSIFISERING OG VURDERING AV OMLØPSMIDLER**

Omløpsmidler og kortsiktig gjeld omfatter normalt poster som forfaller til betaling innen ett år etter balansedagen, samt poster som knytter seg til varekretsløpet. Omløpsmidler vurderes til laveste verdi av anskaffelseskost og virkelig verdi.

### **FORDRINGER**

Kundefordringer og andre fordringer oppføres til pålydende etter fradrag for avsetning til forventet tap. Avsetning til tap gjøres på grunnlag av en individuell vurdering av de enkelte fordringene.



## Note 1 Bankinnskudd

	2017	2016
Bundne skattetreksmidler utgjør kr.	0	140 813
Bankinnskudd	38 703	0

## Note 2 Aksjonærer

Aksjekapitalen i Moonwalk Tomorrow AS pr. 31.12 består av følgende aksjeklasser:

	Antall	Pålydende	Bokført
A-aksjer	1	0,10	0
B-aksjer	595 082	0,10	59 508
<b>Sum</b>	<b>595 083</b>		<b>59 508</b>

## Eierstruktur

De største aksjonærene i % pr. 31.12 var:

	A-aksjer	B-aksjer	Sum	Eierandel	Stemmeandel
Moonwalk As	1	149 999	150 000	25,2	25,2
Ntnu Technology Transfer As	0	150 000	150 000	25,2	25,2
Scandinavian Health System As	0	17 996	17 996	3,0	3,0
Daniela Petrova Tomova	0	17 792	17 792	3,0	3,0
Kristian Vorkinn	0	17 792	17 792	3,0	3,0
Morten Skadsem Holthe	0	17 792	17 792	3,0	3,0
Nativus As	0	17 792	17 792	3,0	3,0
Sales Promotion Konsulent Falch	0	17 792	17 792	3,0	3,0
Vinr As	0	17 792	17 792	3,0	3,0
Jakub Marek Kaczynski	0	13 781	13 781	2,3	2,3
Kirill Izmikov	0	13 781	13 781	2,3	2,3
Osama Iftekhar	0	12 906	12 906	2,2	2,2
Karen Elisabeth Sødah	0	10 573	10 573	1,8	1,8
Øberg Sverre Wiik	0	10 573	10 573	1,8	1,8
Ncnor As	0	9 771	9 771	1,6	1,6
Pål Taule Brentebraaten	0	8 998	8 998	1,5	1,5
Torheim Eirik Albert	0	8 998	8 998	1,5	1,5
Torstein Næss AS	0	8 895	8 895	1,5	1,5
Winther Herman Tinius L	0	8 895	8 895	1,5	1,5
Torbergesen AS	0	8 823	8 823	1,5	1,5
Dmytri Schevchenko	0	8 021	8 021	1,3	1,3
Xolani Syianda Mthethwa	0	8 021	8 021	1,3	1,3
<b>Sum &gt;1% eierandel</b>	<b>1</b>	<b>556 783</b>	<b>556 784</b>	<b>93,6</b>	<b>93,6</b>
Sum øvrige	0	38 299	38 299	6,4	6,4
<b>Totalt antall aksjer</b>	<b>1</b>	<b>595 082</b>	<b>595 083</b>	<b>100,0</b>	<b>100,0</b>



**Note 3 Pensjonsforpliktelser**

Foretaket er pliktig til å ha tjenstepensjonsordning etter lov om obligatorisk tjenstepensjon, og har etablert pensjonsordning som tilfredsstillende kravene i loven.

Det er kostnadsført pensjoner med kr. 49 673.



## Note 4 Lønnskostnader

Lønnskostnader	2017	2016
Lønninger	1 339 219	2 988 471
Folketrygdavgift	195 834	421 375
Pensjonskostnader	49 673	0
Andre ytelser	41 639	30 658
Reduksjon for Skattefunn	-696 341	-823 703
<b>Sum</b>	<b>930 024</b>	<b>2 616 800</b>

Antall ansatte gjennom året 12 17

Moonwalk Tomorrow AS har Skattefunn-prosjekt for inneværende år, og har opparbeidet et skattefradrag med kr. 696 341. Dette er bokført som reduksjon av selskapets lønnskostnader.

## Note 5 Ytelser/godtgjørelser til daglig leder, styret og revisor

Personer	2017	2016
Daglig leder	320 833	0
Styre	0	0
<b>Sum</b>	<b>320 833</b>	<b>0</b>

Kostnadsført revisjonshonorar for 2017 utgjør kr. 33 750,-.

I tillegg kommer honorar for andre tjenester med kr. 0,-.  
Beløp til revisor er eks. moms

## Note 6 Egenkapital

	Aksjekapital	Overkurs	Annen Innskutt egenkapital	Annen egenkapital /udekket tap	Sum egenkapital
Pr. 31.12.2016	59 508	0	5 593 334	-4 335 207	1 317 635
<b>Pr 01.01.2017</b>	<b>59 508</b>	<b>0</b>	<b>5 593 334</b>	<b>-4 335 207</b>	<b>1 317 635</b>
Årets resultat				-2 571 957	-2 571 957
<b>Pr 31.12.2017</b>	<b>59 508</b>	<b>0</b>	<b>5 593 334</b>	<b>-6 907 164</b>	<b>-1 254 322</b>



## Note 7 Skatt

<b>Årets skattekostnad</b>	<b>2017</b>	<b>2016</b>
Resultatført skatt på ordinært resultat:		
Betalbar skatt	0	0
Endring i utsatt skattefordel	0	0
<b>Skattekostnad ordinært resultat</b>	<b>0</b>	<b>0</b>
Skattepliktig inntekt:		
Ordinært resultat før skatt	-2 571 957	-4 319 684
Permanente forskjeller	-688 764	-821 310
Endring i midlertidige forskjeller	0	0
<b>Skattepliktig inntekt</b>	<b>-3 260 721</b>	<b>-5 140 994</b>
Betalbar skatt i balansen:		
Betalbar skatt på årets resultat	0	0
<b>Sum betalbar skatt i balansen</b>	<b>0</b>	<b>0</b>

Skatteeffekten av midlertidige forskjeller og underskudd til fremføring som har gitt opphav til utsatt skatt og utsatte skattefordeler, spesifisert på typer av midlertidige forskjeller:

	<b>2017</b>	<b>2016</b>	<b>Endring</b>
Akkumulert fremførbart underskudd	-8 417 239	-5 156 518	3 260 721
Inngår ikke i beregningen av utsatt skatt	8 417 239	5 156 518	-3 260 721
<b>Grunnlag for beregning av utsatt skatt</b>	<b>0</b>	<b>0</b>	<b>0</b>
<b>Utsatt skattefordel (23 % / 24 %)</b>	<b>0</b>	<b>0</b>	<b>0</b>

I henhold til God regnskapsskikk for små foretak balanseføres ikke utsatt skattefordel.



## Saldobalanse

Klient Moonwalk Tomorrow AS  
Fødsels-/org.nr 915 436 196

Kontonr	Kontobetegnelse	Foreløpig 2017	Oppgjørsposter 2017	Endelig 2017
1380	Langsiktige fordringer på ansatte	3 415,00	0,00	3 415,00
1500	Kundefordringer	421 500,00	0,00	421 500,00
1670	Fordring SkatteFUNN	0,00	696 341,00	696 341,00
1800	Aksjer og andeler i foretak i samme kons	146 600,00	0,00	146 600,00
1920	Bankinnskudd	132,00	-132,00	0,00
1921	Bankinnskudd DnB	38 702,62	0,00	38 702,62
1922	DNB Mastercard	-26 705,71	26 705,71	0,00
2000	Aksjekapital	-59 508,20	0,00	-59 508,20
2025	Ikke registrert kapitalforhøyelse/kapita	-5 620 000,00	20 000,00	-5 600 000,00
2030	Annen innskutt egenkapital	6 666,00	0,00	6 666,00
2080	Udekket tap	4 335 207,42	2 571 956,58	6 907 164,00
2200	Konvertible lån	-2 110 000,00	-20 000,00	-2 130 000,00
2220	Gjeld til kredittinstitusjoner	32 859,60	-26 801,81	6 057,79
2320	Sertifikatlån	-94 055,59	0,00	-94 055,59
2400	Leverandørgjeld	-311 354,09	0,00	-311 354,09
2705	Utgående merverdiavgift innførsel, høy s	-1 392,25	0,00	-1 392,25
2710	Inngående merverdiavgift, høy sats	1 563,58	0,00	1 563,58
2713	Direktepostert inngående merverdiavgift	5 699,00	0,00	5 699,00
2740	Oppgjørskonto merverdiavgift	45 214,00	0,00	45 214,00
2770	Skyldig arbeidsgiveravgift	-3 223,00	0,00	-3 223,00
2785	Påløpt arbeidsgiveravgift på ferielønn	-5 428,50	0,00	-5 428,50
2910	Gjeld til ansatte og eiere	-5 017,56	0,00	-5 017,56
2940	Skyldig feriepenge	-38 500,00	0,00	-38 500,00
2990	Annen kortsiktig gjeld	-6 764,80	-23 679,00	-30 443,80
3200	Salgsinntekt, utenfor avgiftsområdet	-535 833,00	0,00	-535 833,00
4000	Innkjøp av råvarer og halvfabrikater	39 240,17	0,00	39 240,17
5000	Lønn til ansatte	1 300 718,80	0,00	1 300 718,80
5020	Feriepenge	38 500,00	0,00	38 500,00
5400	Arbeidsgiveravgift	190 405,71	0,00	190 405,71
5401	Arbeidsgiveravgift av opptjente feriepen	5 428,50	0,00	5 428,50
5850	Skattefunn offentlig tilskudd	0,00	-696 341,00	-696 341,00
5910	Kantinekostnad	36 327,56	0,00	36 327,56
5920	Yrkesskadeforsikring	3 699,00	0,00	3 699,00
5945	Pensjonsforsikring for ansatte	50 993,59	-1 321,00	49 672,59
5990	Annen personalkostnad	1 612,40	0,00	1 612,40
6100	Frakt, transportkostnad og forsikring ve	3 615,94	0,00	3 615,94
6200	Elektrisitet	2 520,96	0,00	2 520,96
6300	Leie lokaler	256 875,84	0,00	256 875,84
6360	Renhold	14 587,00	0,00	14 587,00
6390	Annen kostnad lokaler	2 533,52	0,00	2 533,52
6420	Leie datasystemer	140 758,78	0,00	140 758,78
6425	Leie datasystemer - utland	3 968,54	0,00	3 968,54
6490	Annen leiekostnad	5 886,00	0,00	5 886,00
6550	Driftsmateriale	136 292,55	0,00	136 292,55
6560	Rekvisita	3 101,06	0,00	3 101,06
6590	Annet driftsmateriale	217 001,70	0,00	217 001,70
6701	Honorar revisjon	8 750,00	25 000,00	33 750,00
6705	Regnskapshonorarer	18 113,75	0,00	18 113,75
6790	Annen fremmed tjeneste	965 524,07	0,00	965 524,07
6800	Kontorrekvisita	4 706,60	0,00	4 706,60
6810	Data/EDB-kostnad	12 625,46	0,00	12 625,46
6820	Trykksak	2 419,30	0,00	2 419,30
6840	Aviser,tidskrifter m.v.	56,94	0,00	56,94
6860	Møte, kurs, oppdatering o.l.	9 929,88	0,00	9 929,88
6890	Annen kontorkostnad	14 995,95	0,00	14 995,95
6900	Telefon	6 819,01	0,00	6 819,01
6940	Porto	669,90	0,00	669,90

Maestro Årsoppgjør

Moonwalk Tomorrow AS

Side 1



Kontonr	Kontobetegnelse	Foreløpig 2017	Oppgjørsposter 2017	Endelig 2017
7000	Drivstoff, selskapets transportmidler	49,71	-49,71	0,00
7020	Vedlikehold transportmidler	120,05	-120,05	0,00
7130	Reisekostnad, oppgavepliktig	11 595,11	0,00	11 595,11
7140	Reisekostnad, ikke oppgavepliktig	109 894,92	169,76	110 064,68
7160	Diett kostnad, ikke oppgavepliktig	9 458,50	0,00	9 458,50
7300	Salgskostnad	32 425,31	0,00	32 425,31
7350	Representasjon, fradragsberettiget	34 765,10	0,00	34 765,10
7360	Representasjon, ikke fradragsberettiget	8 752,64	0,00	8 752,64
7390	Annen salgskostnad	36 275,42	0,00	36 275,42
7700	Styre- og bedriftsforamlingsmøter	2 466,80	0,00	2 466,80
7740	Øredifferanser	-3,48	0,00	-3,48
7770	Bank og kortgebyrer	6 498,25	0,00	6 498,25
7791	Annen kostnad, ikke fradragsberettiget	612,00	132,00	744,00
7798	Andre driftskostnader	66,30	0,00	66,30
8040	Renteinntekter, skattefrie	-1 920,00	0,00	-1 920,00
8050	Annen renteinntekt	-235,30	0,00	-235,30
8060	Valutagevinst (agio)	-109,49	0,00	-109,49
8150	Rentekostnader	5 586,00	96,10	5 682,10
8160	Valutatap (disagio)	25 247,16	0,00	25 247,16
8990	Overført til udekket tap	0,00	-2 571 956,58	-2 571 956,58
		<b>0,00</b>	<b>0,00</b>	<b>0,00</b>
<b>Sammendrag</b>				
1000	- 1950	583 643,91	722 914,71	1 306 558,62
2000	- 2990	-3 828 034,39	2 521 475,77	-1 306 558,62
3000	- 3900	-535 833,00	0,00	-535 833,00
4000	- 4500	39 240,17	0,00	39 240,17
5000	- 5990	1 627 685,56	-697 662,00	930 023,56
6000	- 6940	1 831 752,75	25 000,00	1 856 752,75
7000	- 7880	252 976,63	132,00	253 108,63
8000	- 8990	28 568,37	-2 571 860,48	-2 543 292,11
		<b>0,00</b>	<b>0,00</b>	<b>0,00</b>



## Posteringsdokumentasjon

### Alle posteringer

Klient Moonwalk Tomorrow AS  
Fødsels-/org.nr 915 436 196

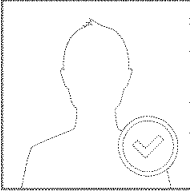

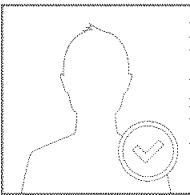





Nr	Dato	Tekst	Beløp	Debet	Kredit
<b>Tilleggsposteringer</b>					
T2	31.12.2017	Korr. stiftelsesomkostninger ifbm åpningsbalansen	49,71	7140 Reisekostnad, ikke oppg	7000 Drivstoff, selskapets tran
T3	31.12.2017	Registrert kapitalforhøyelse i Breg	120,05	7140 Reisekostnad, ikke oppg	7020 Vedlikehold transportmid
T6	31.12.2017	Avsetning revisor	25 000,00	6701 Honorar revisjon	2990 Annen kortsiktig gjeld
T7	31.12.2017	Korr ikke reg. kapitalforhøyelse mot konertibelt lån	20 000,00	2025 Ikke registrert kapitalforh	2200 Konvertible lån
T8	31.12.2017	Korr bilag 33-2017	132,00	7791 Annen kostnad, ikke frad	1920 Bankinnskudd
T9	31.12.2017	Korr konto 1922 og 2220	13 183,82	1922 DNB Mastercard	2220 Gjeld til kredittinstitusjon
T10	31.12.2017	Korr konto 1922 og 2220	6 813,77	1922 DNB Mastercard	2220 Gjeld til kredittinstitusjon
T11	31.12.2017	Korr konto 1922 og 2220	1 944,22	1922 DNB Mastercard	2220 Gjeld til kredittinstitusjon
T12	31.12.2017	Korr konto 1922 og 2220	96,10	8150 Rentekostnader	1922 DNB Mastercard
T13	31.12.2017	Korr konto 1922 - overført til konto 2220	4 860,00	1922 DNB Mastercard	2220 Gjeld til kredittinstitusjon
T14	31.12.2017	Korr pensjonskostnad - faktura jan 2018 er reg des. 17	1 321,00	2990 Annen kortsiktig gjeld	5945 Pensjonsforsikring for an
T15	31.12.2017	Skattefunn	334 341,00	1670 Fordring SkatteFUNN	5850 Skattefunn offentlig tilsku
T16	31.12.2017	Skattefunn	362 000,00	1670 Fordring SkatteFUNN	5850 Skattefunn offentlig tilsku
<b>Disponeringer</b>					
D8	31.12.2017	Overført til udekket tap	2 571 956,58	2080 Udekket tap	8990 Overført til udekket tap



# Signature Certificate

Document Ref.: T6NWT-ZAELF-IMKGD-DNUFH

Document signed by:

	<b>Kenneth Winther</b> Verified E-mail: kenneth@moonwalk.me <small>IP: 188.39.204.68 Date: 25 Jun 2018 17:02:59 UTC</small>	
	<b>Sukhvinder Singh Jhotti</b> Verified E-mail: singh@stortingsklinikken.no <small>IP: 88.88.129.172 Date: 30 Jun 2018 18:07:34 UTC</small>	
	<b>Karen-Elisabeth Sødahl</b> Verified E-mail: kess@online.no <small>IP: 46.249.225.136 Date: 30 Jun 2018 19:22:21 UTC</small>	
	<b>Odd Gulbrandsen</b> Verified E-mail: odd.gulbrandsen@outlook.com <small>IP: 213.138.169.38 Date: 01 Jul 2018 10:29:24 UTC</small>	

Document completed by all parties on:  
01 Jul 2018 10:29:24 UTC

Page 1 of 1



Signed with PandaDoc.com

PandaDoc is the document platform that boosts your company's revenue by accelerating the way it transacts.





Årsregnskap 2017  
Moonwalk Tomorrow AS

Resultatregnskap  
Balanse  
Noter til regnskapet

Org.nr.: 915 436 196



## RESULTATREGNSKAP

### MOONWALK TOMORROW AS

DRIFTSINNEKTER OG DRIFTSKOSTNADER	Note	2017	2016
Salgsinntekt		535 833	822 279
Annen driftsinntekt		0	38 160
<b>Sum driftsinntekter</b>		<b>535 833</b>	<b>860 439</b>
Varekostnad		39 240	5 191
Lønnskostnad	3, 4, 5	930 024	2 616 800
Annen driftskostnad		2 109 861	2 556 741
<b>Sum driftskostnader</b>		<b>3 079 125</b>	<b>5 178 732</b>
<b>Driftsresultat</b>		<b>-2 543 292</b>	<b>-4 318 294</b>
<b>FINANSINNEKTER OG FINANSKOSTNADER</b>			
Annen renteinntekt		2 155	479
Annen finansinntekt		109	-68
Annen rentekostnad		5 682	0
Annen finanskostnad		25 247	1 801
<b>Resultat av finansposter</b>		<b>-28 664</b>	<b>-1 390</b>
Ordinært resultat før skattekostnad		-2 571 957	-4 319 684
<b>Ordinært resultat</b>		<b>-2 571 957</b>	<b>-4 319 684</b>
<b>Årsresultat</b>	<b>6</b>	<b>-2 571 957</b>	<b>-4 319 684</b>
<b>OVERFØRINGER</b>			
Overført til udekket tap		2 571 957	4 319 684
<b>Sum overføringer</b>		<b>-2 571 957</b>	<b>-4 319 684</b>



## BALANSE

### MOONWALK TOMORROW AS

EIENDELER	Note	2017	2016
<b>ANLEGGSMIDLER</b>			
<b>FINANSIELLE ANLEGGSMIDLER</b>			
Andre langsiktige fordringer		3 415	0
<b>Sum finansielle anleggsmidler</b>		<b>3 415</b>	<b>0</b>
<b>Sum anleggsmidler</b>		<b>3 415</b>	<b>0</b>
<b>OMLØPSMIDLER</b>			
<b>FORDRINGER</b>			
Kundefordringer		421 500	550 000
Andre kortsiktige fordringer		741 555	823 703
<b>Sum fordringer</b>		<b>1 163 055</b>	<b>1 373 703</b>
<b>INVESTERINGER</b>			
Aksjer og andeler i foretak i samme konsern		146 600	150 000
<b>Sum investeringer</b>		<b>146 600</b>	<b>150 000</b>
Bankinnskudd, kontanter o.l.	1	44 760	257 320
<b>Sum omløpsmidler</b>		<b>1 354 415</b>	<b>1 781 023</b>
<b>Sum eiendeler</b>		<b>1 357 830</b>	<b>1 781 023</b>



<b>BALANSE</b>			
<b>MOONWALK TOMORROW AS</b>			
	<b>Note</b>	<b>2017</b>	<b>2016</b>
<b>EGENKAPITAL OG GJELD</b>			
<b>INNSKUTT EGENKAPITAL</b>			
Aksjekapital	2	59 508	59 508
Annen innskutt egenkapital		5 593 334	5 593 334
<b>Sum innskutt egenkapital</b>		<b>5 652 842</b>	<b>5 652 842</b>
<b>OPPTJENT EGENKAPITAL</b>			
Udekket tap		-6 907 164	-4 335 207
<b>Sum opptjent egenkapital</b>		<b>-6 907 164</b>	<b>-4 335 207</b>
<b>Sum egenkapital</b>	<b>6</b>	<b>-1 254 322</b>	<b>1 317 635</b>
<b>GJELD</b>			
<b>ANNEN LANGSIKTIG GJELD</b>			
Konvertible lån		2 130 000	0
<b>Sum annen langsiktig gjeld</b>		<b>2 130 000</b>	<b>0</b>
<b>KORTSIKTIG GJELD</b>			
Serifikatån		94 056	0
Leverandørgjeld		311 354	91 106
Skyldig offentlige avgifter		-2 647	232 819
Annen kortsiktig gjeld		79 390	139 463
<b>Sum kortsiktig gjeld</b>		<b>482 152</b>	<b>463 388</b>
<b>Sum gjeld</b>		<b>2 612 152</b>	<b>463 388</b>
<b>Sum egenkapital og gjeld</b>		<b>1 357 830</b>	<b>1 781 023</b>

Oslo, 28.05.2018  
Styret i Moonwalk Tomorrow AS

\_\_\_\_\_  
Odd Gulbrandsen  
styreleder

\_\_\_\_\_  
Kenneth Winther  
styremedlem

\_\_\_\_\_  
Karen-Elisabeth Sødahl  
styremedlem

\_\_\_\_\_  
Sukhvinder Singh Jhotti  
styremedlem

\_\_\_\_\_  
Carsten Torbergsen



## **Regnskapsprinsipper**

Årsregnskapet er satt opp i samsvar med regnskapsloven og NRS 8 - God regnskapsskikk for små foretak.

### **DRIFTSINNTEKTER**

Inntektsføring ved salg av varer skjer på leveringstidspunktet. Tjenester inntektsføres etter hvert som de leveres.

### **SKATT**

Skattekostnaden i resultatregnskapet omfatter både periodens betalbare skatt og endring i utsatt skatt. Utsatt skatt er beregnet med 23 % på grunnlag av de midlertidige forskjeller som eksisterer mellom regnskapsmessige og skattemessige verdier, samt ligningsmessig underskudd til fremføring ved utgangen av regnskapsåret. Skatteøkende og skattereduserende midlertidige forskjeller som reverserer eller kan reverseres i samme periode er utlignet og nettoført.

### **KLASSIFISERING OG VURDERING AV OMLØPSMIDLER**

Omløpsmidler og kortsiktig gjeld omfatter normalt poster som forfaller til betaling innen ett år etter balansedagen, samt poster som knytter seg til varekretsløpet. Omløpsmidler vurderes til laveste verdi av anskaffelseskost og virkelig verdi.

### **FORDRINGER**

Kundefordringer og andre fordringer oppføres til pålydende etter fradrag for avsetning til forventet tap. Avsetning til tap gjøres på grunnlag av en individuell vurdering av de enkelte fordringene.



## Note 1. Bankinnskudd

	2017	2016
Bundne skattetreksmidler utgjør kr.	0	140 813
Bankinnskudd	38 703	0

## Note 2 Aksjonærer

Aksjekapitalen i Moonwalk Tomorrow AS pr. 31.12 består av følgende aksjeklasser:

	Antall	Pålydende	Bokført
A-aksjer	1	0,10	0
B-aksjer	595 082	0,10	59 508
<b>Sum</b>	<b>595 083</b>		<b>59 508</b>

## Eierstruktur

De største aksjonærene i % pr. 31.12 var:

	A-aksjer	B-aksjer	Sum	Eierandel	Stemmeandel
Moonwalk As	1	149 999	150 000	25,2	25,2
Ntnu Technology Transfer As	0	150 000	150 000	25,2	25,2
Scandinavian Health System As	0	17 996	17 996	3,0	3,0
Daniela Petrova Tomova	0	17 792	17 792	3,0	3,0
Kristian Vorkinn	0	17 792	17 792	3,0	3,0
Morten Skadsem Holthe	0	17 792	17 792	3,0	3,0
Nativus As	0	17 792	17 792	3,0	3,0
Sales Promotion Konsulent Falch	0	17 792	17 792	3,0	3,0
Vinr As	0	17 792	17 792	3,0	3,0
Jakub Marek Kaczynski	0	13 781	13 781	2,3	2,3
Kirill Izmikov	0	13 781	13 781	2,3	2,3
Osama Iftekhar	0	12 906	12 906	2,2	2,2
Karen Elisabeth Sødah	0	10 573	10 573	1,8	1,8
Øberg Sverre Wiik	0	10 573	10 573	1,8	1,8
Ncnor As	0	9 771	9 771	1,6	1,6
Pål Taule Brentebraaten	0	8 998	8 998	1,5	1,5
Torheim Eirik Albert	0	8 998	8 998	1,5	1,5
Torstein Næss AS	0	8 895	8 895	1,5	1,5
Winther Herman Tinius L	0	8 895	8 895	1,5	1,5
Torbergson AS	0	8 823	8 823	1,5	1,5
Dmytri Schevchenko	0	8 021	8 021	1,3	1,3
Xolani Syianda Mthethwa	0	8 021	8 021	1,3	1,3
<b>Sum &gt;1% eierandel</b>	<b>1</b>	<b>556 783</b>	<b>556 784</b>	<b>93,6</b>	<b>93,6</b>
Sum øvrige	0	38 299	38 299	6,4	6,4
<b>Totalt antall aksjer</b>	<b>1</b>	<b>595 082</b>	<b>595 083</b>	<b>100,0</b>	<b>100,0</b>



**Note 3 Pensjonsforpliktelser**

Foretaket er pliktig til å ha tjenstepensjonsordning etter lov om obligatorisk tjenstepensjon, og har etablert pensjonsordning som tilfredsstillende kravene i loven.

Det er kostnadsført pensjoner med kr. 49 673.



## Note 4 Lønnskostnader

Lønnskostnader	2017	2016
Lønninger	1 339 219	2 988 471
Folketrygdavgift	195 834	421 375
Pensjonskostnader	49 673	0
Andre ytelser	41 639	30 658
Reduksjon for Skattefunn	-696 341	-823 703
<b>Sum</b>	<b>930 024</b>	<b>2 616 800</b>

Antall ansatte gjennom året 12 17

Moonwalk Tomorrow AS har Skattefunn-prosjekt for inneværende år, og har opparbeidet et skattefradrag med kr. 696 341. Dette er bokført som reduksjon av selskapets lønnskostnader.

## Note 5 Ytelser/godtgjørelser til daglig leder, styret og revisor

Personer	2017	2016
Daglig leder	320 833	0
Styre	0	0
Sum	320 833	0

Kostnadsført revisjonshonorar for 2017 utgjør kr. 33 750,-.

I tillegg kommer honorar for andre tjenester med kr. 0,-.  
Beløp til revisor er eks. moms

## Note 6 Egenkapital

	Aksjekapital	Overkurs	Annen Innskutt egenkapital	Annen egenkapital /udekket tap	Sum egenkapital
Pr. 31.12.2016	59 508	0	5 593 334	-4 335 207	1 317 635
<b>Pr 01.01.2017</b>	<b>59 508</b>	<b>0</b>	<b>5 593 334</b>	<b>-4 335 207</b>	<b>1 317 635</b>
Årets resultat				-2 571 957	-2 571 957
<b>Pr 31.12.2017</b>	<b>59 508</b>	<b>0</b>	<b>5 593 334</b>	<b>-6 907 164</b>	<b>-1 254 322</b>



## Note 7 Skatt

<b>Årets skattekostnad</b>	<b>2017</b>	<b>2016</b>
Resultatført skatt på ordinært resultat:		
Betalbar skatt	0	0
Endring i utsatt skattefordel	0	0
<b>Skattekostnad ordinært resultat</b>	<b>0</b>	<b>0</b>
Skattepliktig inntekt:		
Ordinært resultat før skatt	-2 571 957	-4 319 684
Permanente forskjeller	-688 764	-821 310
Endring i midlertidige forskjeller	0	0
<b>Skattepliktig inntekt</b>	<b>-3 260 721</b>	<b>-5 140 994</b>
Betalbar skatt i balansen:		
Betalbar skatt på årets resultat	0	0
<b>Sum betalbar skatt i balansen</b>	<b>0</b>	<b>0</b>

Skatteeffekten av midlertidige forskjeller og underskudd til fremføring som har gitt opphav til utsatt skatt og utsatte skattefordeler, spesifisert på typer av midlertidige forskjeller:

	<b>2017</b>	<b>2016</b>	<b>Endring</b>
Akkumulert fremførbart underskudd	-8 417 239	-5 156 518	3 260 721
Inngår ikke i beregningen av utsatt skatt	8 417 239	5 156 518	-3 260 721
<b>Grunnlag for beregning av utsatt skatt</b>	<b>0</b>	<b>0</b>	<b>0</b>
<b>Utsatt skattefordel (23 % / 24 %)</b>	<b>0</b>	<b>0</b>	<b>0</b>

I henhold til God regnskapsskikk for små foretak balanseføres ikke utsatt skattefordel.