



ÅRSREGNSKAPET FOR REGNSKAPSÅRET 2022 - GENERELL INFORMASJON

Enheten

Organisasjonsnummer:	915 741 304
Organisasjonsform:	Aksjeselskap
Foretaksnavn:	SCHAU'S HOLDING AS
Forretningsadresse:	1540 VESTBY

Regnskapsår

Årsregnskapets periode:	01.01.2022 - 31.12.2022
-------------------------	-------------------------

Konsern

Morselskap i konsern:	Ja
Konsernregnskap lagt ved:	Ja

Regnskapsregler

Regler for små foretak benyttet:	Nei
Benyttet ved utarbeidelsen av årsregnskapet til selskapet:	Regnskapslovens alminnelige regler
Benyttet ved utarbeidelsen av årsregnskapet til konsernet:	Regnskapslovens alminnelige regler

Årsregnskapet fastsatt av kompetent organ

Bekreftet av representant for selskapet:	Mona Schau Giskås
Dato for fastsettelse av årsregnskapet:	02.05.2023

Grunnlag for avgivelse

År 2022: Årsregnskapet er elektronisk innlevert
År 2021: Tall er hentet fra elektronisk innlevert årsregnskap fra 2022

Det er ikke krav til at årsregnskapet m.v. som sendes til Regnskapsregisteret er undertegnet. Kontrollen på at dette er utført ligger hos revisor/enhetens øverste organ. Sikkerheten ivaretas ved at innsender har rolle/rettighet for innsending av årsregnskapet via Altinn, og ved at det bekreftes at årsregnskapet er fastsatt av kompetent organ.

Brønnøysundregistrene, 11.06.2024



Resultatregnskap

Beløp i: NOK	Note	2022	2021
RESULTATREGNSKAP			
Inntekter			
Leieinntekter	9, 10	3 599 757	3 479 848
Sum inntekter		3 599 757	3 479 848
Kostnader			
Lønnskostnader	11, 12	125 510	125 510
Avskrivning på driftsmidler	1	354 472	354 472
Annen driftskostnad	12	1 157 417	901 196
Sum kostnader		1 637 400	1 381 178
Driftsresultat		1 962 357	2 098 670
Finansinntekter og finanskostnader			
Inntektsført utbytte fra datterselskap		650 000	
Renteinntekt fra foretak i samme konsern	4, 11		
Annen renteinntekt		744	
Reversering nedskrivning aksjer i datterselskap	2		
Sum finansinntekter		650 744	
Nedskrivning av andre finansielle anleggsmidler	2		
Annen rentekostnad	3	81	
Annen finanskostnad		2 656	2 531
Sum finanskostnader		2 737	2 531
Netto finans		648 007	-2 531
Ordinært resultat før skattekostnad		2 610 364	2 096 139
Skattekostnad	13	431 116	461 151
Ordinært resultat etter skattekostnad		2 179 248	1 634 988
Årsresultat		2 179 248	1 634 988
Årsresultat etter minoritetsinteresser		2 179 248	1 634 988
Totalresultat		2 179 248	1 634 988



Resultatregnskap

Beløp i: NOK	Note	2022	2021
---------------------	-------------	-------------	-------------



Balanse

Beløp i: NOK	Note	2022	2021
BALANSE - EIENDELER			
Anleggsmidler			
Immaterielle eiendeler			
Utsatt skattefordel		56 422	25 820
Sum immaterielle eiendeler		56 422	25 820
Varige driftsmidler			
Bygninger og tomter	1, 4	7 823 665	8 170 904
Inventar og IT-utstyr	1	7 233	14 467
Sum varige driftsmidler		7 830 899	8 185 371
Finansielle anleggsmidler			
Investering i datterselskap	2	8 718 900	8 718 900
Lån til foretak i samme konsern	4, 5		
Sum finansielle anleggsmidler		8 718 900	8 718 900
Sum anleggsmidler		16 606 220	16 930 090
Omløpsmidler			
Varer			
Fordringer			
Kundefordringer	4	5 647	11 775
Andre kortsiktige fordringer	10	45 948	54 889
Konsernfordring	5	6 449 571	5 896 609
Sum fordringer		6 501 166	5 963 273
Bankinnskudd, kontanter og lignende			
Bankinnskudd	6	83 129	258 502
Sum bankinnskudd, kontanter og lignende		83 129	258 502
Sum omløpsmidler		6 584 295	6 221 775
SUM EIENDELER		23 190 515	23 151 865



Balanse

Beløp i: NOK	Note	2022	2021
BALANSE - EGENKAPITAL OG GJELD			
Egenkapital			
Innskutt egenkapital			
Aksjekapital	7	5 100 000	5 100 000
Sum innskutt egenkapital		5 100 000	5 100 000
Opptjent egenkapital			
Annen egenkapital		15 950 014	14 420 766
Sum opptjent egenkapital		15 950 014	14 420 766
Sum egenkapital	8	21 050 014	19 520 766
Gjeld			
Langsiktig gjeld			
Utsatt skatt	13		
Annen langsiktig gjeld			
Gjeld til kredittinstitusjoner	4		
Sum langsiktig gjeld		0	0
Kortsiktig gjeld			
Leverandørgjeld		5 373	
Betalbar skatt	13	461 718	
Skyldig offentlige avgifter		214 171	336 979
Utbytte		650 000	
Konserngjeld	5		2 230 799
Annen kortsiktig gjeld		809 239	1 063 321
Sum kortsiktig gjeld		2 140 501	3 631 099
Sum gjeld		2 140 501	3 631 099
SUM EGENKAPITAL OG GJELD		23 190 515	23 151 865



Konsernets resultatregnskap

Beløp i: NOK	Note	2022	2021
RESULTATREGNSKAP			
Inntekter			
Salgsinntekt	1	106 943 206	89 020 963
Leieinntekter	1, 2	1 143 662	1 075 662
Annen driftsinntekt	1, 3	3 776 803	1 928 649
Sum inntekter		111 863 671	92 025 274
Kostnader			
Varekostnad		34 973 281	25 634 231
Lønnskostnad	5, 6	52 896 301	53 331 355
Avskrivninger	4	10 178 109	10 807 878
Annen driftskostnad	4, 5	5 870 123	5 045 384
Sum kostnader		103 917 813	94 818 848
Driftsresultat		7 945 858	-2 793 574
Finansinntekter og finanskostnader			
Annen renteinntekt		157 365	22 351
Annen finansinntekt		138 671	483
Sum finansinntekter		296 036	22 834
Annen rentekostnad		410 354	428 669
Annen finanskostnad		66 500	160 060
Sum finanskostnader		476 854	588 729
Netto finans		-180 818	-565 895
Ordinært resultat før skattekostnad		7 765 040	-3 359 469
Skatter (- inntekt)	7	1 715 531	-739 083
Ordinært resultat etter skattekostnad		6 049 509	-2 620 386
Årsresultat		6 049 509	-2 620 386
Årsresultat etter minoritetsinteresser		6 049 509	-2 620 386
Totalresultat		6 049 509	-2 620 386



Konsernets resultatregnskap

Beløp i: NOK	Note	2022	2021
---------------------	-------------	-------------	-------------



Konsernets balanse

Beløp i: NOK	Note	2022	2021
BALANSE - EIENDELER			
Anleggsmidler			
Immaterielle eiendeler			
Utsatt skattefordel	7		
Varige driftsmidler			
Bygninger og tomter	4, 10	7 823 665	8 170 904
Transportmidler	4, 10	18 823 328	28 502 157
Driftsløsøre	4	55 002	207 043
Sum varige driftsmidler		26 701 995	36 880 104
Finansielle anleggsmidler			
Investering i datterselskap	8		
Lån til foretak i samme konsern	11		
Investering i fond og aksjer	9	1 371 224	1 141 020
Obligasjoner	10		
Sum finansielle anleggsmidler		1 371 224	1 141 020
Sum anleggsmidler		28 073 219	38 021 124
Omløpsmidler			
Varer			
Fordringer			
Kundefordringer	10	11 295 919	10 739 998
Andre fordringer		1 266 550	1 307 745
Krav på innbetaling av selskapskapital	11		
Sum fordringer		12 562 469	12 047 743
Bankinnskudd, kontanter og lignende			
Bankinnskudd og kontanter	12	34 793 177	24 142 931
Sum bankinnskudd, kontanter og lignende		34 793 177	24 142 931
Sum omløpsmidler		47 355 646	36 190 674
SUM EIENDELER		75 428 864	74 211 798



Konsernets balanse

Beløp i: NOK	Note	2022	2021
BALANSE - EGENKAPITAL OG GJELD			
Egenkapital			
Innskutt egenkapital			
Aksjekapital	13	5 100 000	5 100 000
Sum innskutt egenkapital		5 100 000	5 100 000
Opptjent egenkapital			
Annen egenkapital		42 815 312	37 415 803
Sum opptjent egenkapital		42 815 312	37 415 803
Sum egenkapital	14	47 915 312	42 515 803
Gjeld			
Langsiktig gjeld			
Utsatt skatt	7	202 993	217 120
Sum avsetninger for forpliktelser		202 993	217 120
Annen langsiktig gjeld			
Obligasjonslån	11		
Gjeld til kredittinstitusjoner	10	8 215 717	15 272 587
Sum annen langsiktig gjeld		8 215 717	15 272 587
Sum langsiktig gjeld		8 418 711	15 489 707
Kortsiktig gjeld			
Konserngjeld	11		
Leverandørgjeld		4 162 276	2 665 231
Betalbar skatt	7	1 729 658	
Skyldig offentlige avgifter		3 035 308	3 366 881
Utbytte		650 000	
Annen kortsiktig gjeld		9 517 600	10 174 176
Sum kortsiktig gjeld		19 094 842	16 206 288
Sum gjeld		27 513 553	31 695 995
SUM EGENKAPITAL OG GJELD		75 428 864	74 211 798



Konsernets balanse

Beløp i: NOK	Note	2022	2021
---------------------	-------------	-------------	-------------



Resultatregnskap

Schau's Holding AS

Morselskap				Konsern	
2022	2021	Driftsinnt. og driftskost.	Note	2022	2021
0	0	Salgsinntekt	1	106 943 206	89 020 963
3 599 757	3 479 848	Leieinntekter	1, 2	1 143 662	1 075 662
0	0	Andre driftsinntekter	1, 3	3 776 803	1 928 649
3 599 757	3 479 848	Sum driftsinntekter		111 863 671	92 025 274
0	0	Drift / leie av transportmidler	4	34 973 281	25 634 231
125 510	125 510	Lønnskostnader	5, 6	52 896 301	53 331 355
354 472	354 472	Avskrivninger	4	10 178 109	10 807 878
1 157 417	901 196	Annen driftskostnad	4, 5	5 870 123	5 045 384
1 637 400	1 381 178	Sum driftskostnader		103 917 813	94 818 848
1 962 357	2 098 670	Driftsresultat		7 945 858	-2 793 574
Finansinntekter og finanskostnader					
650 000	0	Inntektsført utbytte fra datterselskap		0	0
744	0	Annen renteinntekt		157 365	22 351
0	0	Annen finansinntekt		138 671	483
81	0	Annen rentekostnad		410 354	428 669
2 656	2 531	Annen finanskostnad		66 500	160 060
648 007	-2 531	Resultat av finanskostnader		-180 818	-565 895
2 610 364	2 096 139	Resultat før skatt		7 765 040	-3 359 469
431 116	461 151	Skattekostnad (- skatteinntekt)	7	1 715 531	-739 083
2 179 248	1 634 988	Årsresultat		6 049 509	-2 620 386



Balanse

Schau's Holding AS

Morselskap		Eiendeler	Note	Konsern	
2022	2021			2022	2021
		Anleggsmidler			
56 422	25 820	Utsatt skattefordel	7	0	0
56 422	25 820	Sum immaterielle eiendeler		0	0
		Varige driftsmidler			
7 823 665	8 170 904	Bygninger og tomter	4, 10	7 823 665	8 170 904
0	0	Transportmidler	4, 10	18 823 328	28 502 157
7 233	14 467	Maskiner, inventar og IT utstyr	4	55 002	207 043
7 830 899	8 185 371	Sum varige driftsmidler		26 701 995	36 880 104
		Finansielle anleggsmidler			
8 718 900	8 718 900	Aksjer i datterselskap	8	0	0
0	0	Investeringer i fond og aksjer	9	1 371 224	1 141 020
8 718 900	8 718 900	Sum finansielle anleggsmidler		1 371 224	1 141 020
16 606 220	16 930 091	Sum anleggsmidler		28 073 219	38 021 124
		Omløpsmidler			
		Fordringer			
5 647	11 775	Kundefordringer	10	11 295 919	10 739 998
45 948	54 889	Andre fordringer		1 266 550	1 307 745
6 449 571	5 896 609	Konsernfordringer	11	0	0
6 501 166	5 963 273	Sum fordringer		12 562 469	12 047 743
83 129	258 502	Bankinnskudd og kontanter	12	34 793 177	24 142 931
6 584 295	6 221 775	Sum omløpsmidler		47 355 646	36 190 674
23 190 515	23 151 866	Sum eiendeler		75 428 864	74 211 798



Balanse

Schau's Holding AS

Morselskap		Egenkapital og gjeld		Note	Konsern	
2022	2021				2022	2021
		Innskutt egenkapital				
5 100 000	5 100 000	Aksjekapital		13	5 100 000	5 100 000
5 100 000	5 100 000	Sum innskutt egenkapital			5 100 000	5 100 000
		Opptjent egenkapital				
15 950 014	14 420 766	Annen egenkapital			42 815 312	37 415 803
15 950 014	14 420 766	Sum opptjent egenkapital			42 815 312	37 415 803
21 050 014	19 520 766	Sum egenkapital		14	47 915 312	42 515 803
		Gjeld				
		Avsetning for forpliktelser				
0	0	Utsatt skatt		7	202 993	217 120
0	0	Sum avsetning for forpliktelser			202 993	217 120
		Langsiktig gjeld				
0	0	Gjeld til kredittinstitusjoner		10	8 215 717	15 272 587
0	0	Sum langsiktig gjeld			8 215 717	15 272 587



Til generalforsamlingen i Schau's Holding AS

Uavhengig revisors beretning

Konklusjon

Vi har revidert årsregnskapet for Schau's Holding AS, som består av:

- selskapsregnskapet, som består av balanse per 31. desember 2022, resultatregnskap og kontantstrømpoppstilling for regnskapsåret avsluttet per denne datoen og noter til årsregnskapet, herunder et sammendrag av viktige regnskapsprinsipper, og
- konsernregnskapet, som består av balanse per 31. desember 2022, resultatregnskap og kontantstrømpoppstilling for regnskapsåret avsluttet per denne datoen og noter til årsregnskapet, herunder et sammendrag av viktige regnskapsprinsipper.

Etter vår mening

- oppfyller årsregnskapet gjeldende lovkrav,
- gir selskapsregnskapet et rettviseende bilde av selskapets finansielle stilling per 31. desember 2022 og av dets resultater og kontantstrømmer for regnskapsåret avsluttet per denne datoen i samsvar med regnskapslovens regler og god regnskapsskikk i Norge, og
- gir konsernregnskapet et rettviseende bilde av konsernets finansielle stilling per 31. desember 2022 og av dets resultater og kontantstrømmer for regnskapsåret avsluttet per denne datoen i samsvar med regnskapslovens regler og god regnskapsskikk i Norge.

Grunnlag for konklusjonen

Vi har gjennomført revisjonen i samsvar med International Standards on Auditing (ISA-ene). Våre oppgaver og plikter i henhold til disse standardene er beskrevet nedenfor under *Revisors oppgaver og plikter ved revisjonen av årsregnskapet*. Vi er uavhengige av selskapet og konsernet i samsvar med kravene i relevante lover og forskrifter i Norge og International Code of Ethics for Professional Accountants (inkludert internasjonale uavhengighetsstandarder) utstedt av International Ethics Standards Board for Accountants (IESBA-reglene), og vi har overholdt våre øvrige etiske forpliktelser i samsvar med disse kravene. Innhentet revisjonsbevis er etter vår vurdering tilstrekkelig og hensiktsmessig som grunnlag for vår konklusjon.

Øvrig informasjon

Styret og daglig leder (ledelsen) er ansvarlige for informasjonen i årsberetningen. Øvrig informasjon omfatter informasjon i årsrapporten bortsett fra årsregnskapet og den tilhørende revisjonsberetningen. Vår konklusjon om årsregnskapet ovenfor dekker ikke informasjonen i årsberetningen.

I forbindelse med revisjonen av årsregnskapet er det vår oppgave å lese årsberetningen. Formålet er å vurdere hvorvidt det foreligger vesentlig inkonsistens mellom årsberetningen og årsregnskapet og den kunnskap vi har opparbeidet oss under revisjonen av årsregnskapet, eller hvorvidt informasjon i årsberetningen ellers fremstår som vesentlig feil. Vi har plikt til å rapportere dersom årsberetningen fremstår som vesentlig feil. Vi har ingenting å rapportere i så henseende.

Basert på kunnskapen vi har opparbeidet oss i revisjonen, mener vi at årsberetningen

- er konsistent med årsregnskapet og

PricewaterhouseCoopers AS, Kalnesveien 5, 1712 Grålum
T: 02316, org. no.: 987 009 713 MVA, www.pwc.no

Statsautoriserte revisorer, medlemmer av Den norske Revisorforening og autorisert regnskapsførerselskap



- inneholder de opplysninger som skal gis i henhold til gjeldende lovkrav.

Ledelsens ansvar for årsregnskapet

Ledelsen er ansvarlig for å utarbeide årsregnskapet og for at det gir et rettviseende bilde i samsvar med regnskapslovens regler og god regnskapsskikk i Norge. Ledelsen er også ansvarlig for slik intern kontroll som den finner nødvendig for å kunne utarbeide et årsregnskap som ikke inneholder vesentlig feilinformasjon, verken som følge av misligheter eller utilsiktede feil.

Ved utarbeidelsen av årsregnskapet er ledelsen ansvarlig for å ta standpunkt til selskapets og konsernets evne til fortsatt drift, og opplyse om forhold av betydning for fortsatt drift. Forutsetningen om fortsatt drift skal legges til grunn for årsregnskapet så lenge det ikke er sannsynlig at virksomheten vil bli avvirket.

Revisors oppgaver og plikter ved revisjonen av årsregnskapet

Vårt mål er å oppnå betryggende sikkerhet for at årsregnskapet som helhet ikke inneholder vesentlig feilinformasjon, verken som følge av misligheter eller utilsiktede feil, og å avgi en revisjonsberetning som inneholder vår konklusjon. Betyggende sikkerhet er en høy grad av sikkerhet, men ingen garanti for at en revisjon utført i samsvar med ISA-ene, alltid vil avdekke vesentlig feilinformasjon. Feilinformasjon kan oppstå som følge av misligheter eller utilsiktede feil. Feilinformasjon er å anse som vesentlig dersom den enkeltvis eller samlet med rimelighet kan forventes å påvirke de økonomiske beslutningene som brukerne foretar på grunnlag av årsregnskapet.

For videre beskrivelse av revisors oppgaver og plikter vises det til:
<https://revisorforeningen.no/revisjonsberetninger>

Sarpsborg, 2. mai 2023
PricewaterhouseCoopers AS

Jon Feldt Hansen
Statsautorisert revisor
(elektronisk signert)



 Securely signed with Brevio

Revisjonsberetning

Signers:

Name	Method	Date
Hansen, Jon Audun Feldt	BANKID	2023-05-02 17:20

This document package contains:

- Closing page (this page)
- The original document(s)
- The electronic signatures. These are not visible in the document, but are electronically integrated.



This file is sealed with a digital signature.
The seal is a guarantee for the authenticity
of the document.



ÅRSBERETNING 2022

SCHAUS HOLDING AS

1. VIRKSOMHETENS ART OG HVOR DEN DRIVES.

Selskapet ble etablert i 1998. Jørgen Schau hadde drevet med transportvirksomheten siden 1943 med drosjer, busser og tank-lastebiler. I 1998 ble konsernstrukturen endret. Schaus Holding AS ble etablert som et rent holdingselskap som foruten aksjene i Schaus Buss AS eier bygninger og tomter.

Selskapets vedtektsfestede formål er transportforretning inklusiv rutebiltransport og drosjekjøring, kjøp og drift av eiendommer, og videre deltagelse i andre selskaper av lignende art ved aksjetegning eller på annen måte.

Selskapet eier og leier ut diverse eiendommer til Schaus Buss AS og andre eksterne leietagere. Selskapet eier 100% av aksjene i Schaus Buss AS. All virksomheten i morselskapet og Schaus Buss AS drives med utgangspunkt i Vestby kommune.

2. REDEGJØRELSE FOR ÅRSREGNSKAP.

Omsetningen i Schaus Holding AS for 2022 ble 3,600 MNOK mot 3,480 MNOK for 2021. Schaus Holding AS fikk et overskudd på 2,179 MNOK i 2022, mot et overskudd på 1,635 MNOK for 2021.

Omsetningen i konsernet Schaus Holding for 2022 endte på 111,863 MNOK mot 92,025 MNOK i 2021. Konsernet fikk et overskudd på 6,049 MNOK i 2022, mot et underskudd på 2,620 MNOK i 2021. Omsetningsøkning skyldes i all hovedsak en normalisering av oppdragsmengde etter covid, noe økt etterspørsel på høsten 2022 og en generell prisøkning. Konsernets økning i resultat er i all hovedsak en konsekvens av normaliseringen i Schaus Buss.

Egenkapitalandelen i Schaus Holding AS er 90,8 % pr 31.12.2022 (84,3% pr 31.12.2021), mens den utgjør 63,5 % for konsernet pr. 31.12.2022 (57,3 % pr. 31.12.2021).

Finansiell risiko er vurdert av styret til å være moderat. Morselskapet har ingen en rentebærende gjeld. Rentebærende gjeld i konsernet utgjør pr 31.12.2022 10,9 % av totalkapitalen mot, 20,6 % pr. 31.12.2021. Konsernet har i 2022 nedbetalt 7,057 MNOK i langsiktig gjeld.

Konsernet har i 2022 investert 1 MNOK i varige driftsmidler. Konsernets kontantstrøm fra operasjonelle aktiviteter på 17,1 MNOK i 2022 mot 8,3 MNOK i 2021 vurderes tilfredsstillende.



Styret og daglig leder er tilfreds med selskapets og konsernets finansielle stilling. Selskapets og konsernets likviditetssituasjon på balansedagen anses tilfredsstillende.

3. REDEGJØRELSE FOR SELSKAPETS OG KONSERNETS UTSIKTER

Schaus Holding AS har sine eiendommer i Vestbyveien 13 – 21 som er midt i Vestby sentrum. Selskapet har en veldig stabil leietager-portefølje og selv med noe frafall i 2021, er eiendommene attraktive i Vestby sentrum.

Schaus Buss AS er med sine to avdelinger godt forankret i markedet. Rutebussdelen har gått som normalt uavhengig av korona-nedstengning, mens turdelen periodevis har vært hardt rammet av korona-nedstengning.

Finansiell risiko

Morselskapet og konsernet er relativt lite eksponert for valutasingninger. Morselskapet og konsernet har således en nøktern og balansert strategi i forhold til valuta. Konsernets lån er i lokal valuta (norske kroner) og konsernets policy er å ikke binde renter på langsiktige lån. Det vil ikke få alvorlige følger om lånerentene skulle stige.

Kredittrisikoen på faste kunder anses begrenset og disse kundene anses store og solide. Likviditetsrisiko anses også å være på et normalt nivå.

4. FORTSATT DRIFT.

COVID 19-pandemien hadde fortsatt og for starten på året 2022 implikasjoner på globalt, nasjonalt og lokalt nivå. Til tross for at Schaus Buss arbeider i en av 15 bransjer som er definert som samfunnskritiske, persontransport, førte pandemien til negative økonomiske effekter også for 2022. Effekten vil ikke gjøre seg gjeldene i 2023. Oppdragsgiverne består på rute-siden av et fylkeskommunale kollektivselskap og på tursiden av et stort antall offentlige og private selskap.

Selskapet har for 2022 mottatt offentlig kompensasjon på 2,183 MNOK.

Schaus Buss har i løpet av 2022 kommet tilbake til normalen, og etter en litt tung start på året, har sommersesong godt som normalt, mens høsten 2022 noe over forventet.

I lys av dette og markedsutviklingen vi nå ser, er vi nå tilbake i en normalsituasjon og forventer selskapet å kunne betjene både gjeld og løpende forpliktelser fremover.

Fra tidlig fase i pandemien ble det etablert tiltak for å redusere sannsynligheten for at ansatte i Schaus Buss AS blir smittet eller smitter andre.

Positivt for 2022 var at selskapet med sterkt fokus på markedsmessig prising klarte å tilbake føre våre normal kunder og dermed ha kontroll for å redusere behovet for Buss for Tog og avvikskjøring for Ruter. Begge tiltak sørget for at bussene gikk, om en med redusert inntjening.

Styret mener at konsernet har alle forutsetninger for en positiv utvikling fremover.



5. ARBEIDSMILJØ PERSONALE

Sykefraværet i morselskapet er 0%. Konsernet vil kontinuerlig arbeide med tiltak som reduserer sykefraværet. Det har ikke forekommet alvorlige arbeidsulykker i noen deler av konsernet i 2021. Arbeidsmiljøet i konsernet betraktes som godt, og det iverksettes løpende tiltak for ytterligere forbedringer. Selskapet har et tilfredsstillende system for oppfølging av intern kontrollforskriften og HMS systemet i virksomheten, og er gjort kjent for alle.

6. LIKESTILLING/DISKRIMINERING

Selskapet har som mål å være en arbeidsplass der det råder full likestilling mellom kvinner og menn. Det er to kvinner i selskapets styre. Selskapet har videre et tilfredsstillende system for å påse at det ikke gjøres gjeldende ulikheter mellom kvinner og menn på arbeidsplassen, og styret har ikke avdekket forhold i virksomheten som er i strid med bestemmelser om likestilling. Selskapets ansatte er delt i 3 grupper. Sjøfører ansatt til rutetrafikk får sin lønn fastsatt i hht. til tariff målt etter ansiennitet. For turbuss sjåførene er det fast timesats knyttet til type buss de kjører uavhengig av den ansattes ansiennitet eller andre forhold. Administrativt ansatte har en mer individuell lønn hvor ulike stillinger ikke er direkte sammenlignbare.

Diskrimineringslovens formål er å fremme likestilling, sikre like muligheter og rettigheter og å hindre diskriminering på grunn av etnisitet, nasjonal opprinnelse, avstamning, hudfarge, språk, religion og livssyn. Selskapet arbeider aktivt, målrettet og planmessig for å fremme lovens formål innenfor vår virksomhet. Aktivitetene omfatter blant annet rekruttering, lønns- og arbeidsvilkår, forfremmelse, utviklingsmuligheter og beskyttelse mot trakassering.

Selskapet har som målsetning å være en arbeidsplass hvor det ikke forekommer diskriminering på grunn av nedsatt funksjonsevne. Selskapet arbeider aktivt og målrettet for å utforme og tilrettelegge hoved løsningene i de fysiske forholdene slik at virksomhetens funksjon kan benyttes av flest mulig. For arbeidstakere eller arbeidssøkere med nedsatt funksjonsevne foretas det individuell tilrettelegging av arbeidsplass og arbeidsoppgaver.

7. MILJØRAPPORTERING

Morselskapets virksomhet forurenses ikke det ytre miljø. Virksomheten i datterselskapet forurenses ikke det ytre miljø, med unntak av avgasser fra rullende materiell.

Datterselskapet utfører store deler av sin virksomhet på landeveien, og virksomheten er av en slik art at den ikke forurenses det ytre miljø utover det samfunnsmessige aksepterte og nødvendige.

Schaus Buss har tatt frem rutiner som sikrer selskapet en plass som miljøfyrtårn. Arbeidet er ferdigstilt i løpet av året 2022.

Miljørapport vedlegges årsberetning.

<https://rapportering.miljofvrtarn.no/stats/155046>



8. FREMTIDIG UTVIKLING

Selskapet satser videre innenfor eksisterende virksomhetsområder, samt nye områder der intern kompetanse tilsier dette.

9. FORSKNING OG UTVIKLINGSAKTIVITETER

Selskapet driver ikke med forsknings eller utviklingsaktiviteter.

10. KLIMARISIKO

Konsernet har startet arbeidet med kartlegging av klimarisiko (fysisk risiko, ansvarsrisiko og overgangsrisiko), og har som mål å fullføre vurderingen i løpet av 2023. Pr 31.12.2022 er ingen av konsernets eller morselskapets balanseposter vurdert annerledes enn de ellers ville som følge av klimarisiko.

11. STYREFORSIKRING


Det er ikke tegnet styreforsikring i selskapet.


12. ÅPENHETSLOVEN


Selskapet har ikke publisert rapport, men forholder seg til frist til av myndighetene. Rapport vil bli publisert på hjemmeside ved lansering (<https://www.schaus.no/>)

Vestby, den 2. mai 2023


I styret for Schaus Holding AS


Bjørn Clemetsen
Styreleder


Stian Schau Andersen
Styremedlem


Jan Ivar Schau
Styremedlem


Mona Schau Giskås
Styremedlem/daglig leder


Anne Marie Schau Andersen
Styremedlem



Kontantstrømoppstilling

Schau's Holding AS

Morselskap		Konsern	
2022	2021	2022	2021
		Kontantstrømmer fra operasjonelle aktiviteter	
1 960 364	2 096 139	7 765 040	-3 359 469
0	-351 960	0	-351 960
0	0	-1 065 000	-510 000
354 472	354 472	10 178 109	10 807 878
6 128	-11 775	-555 921	-4 872 766
5 374	-140 151	1 497 045	-433 641
-143 431	1 905 983	-722 436	7 068 272
2 182 907	3 852 708	17 096 837	8 348 314
		Kontantstrømmer fra investeringsaktiviteter	
0	0	1 065 000	510 000
0	0	-230 204	-228 204
97 038	0	0	0
0	-2 841 370	0	0
97 038	-2 841 370	834 796	281 796
		Kontantstrømmer fra finansieringsaktiviteter	
0	833 183	0	0
0	0	-7 056 870	-8 408 814
-224 518	0	-224 518	
0	-2 300 000	0	-2 300 000
-2 230 799	-902 202	0	0
-2 455 317	-2 369 019	-7 281 388	-10 708 814
-175 372	-1 357 680	10 650 245	-2 078 704
258 502	1 616 182	24 142 931	26 221 635
83 129	258 502	34 793 177	24 142 931
		Denne består av:	
83 129	258 502	34 793 177	24 142 931



Schau's Holding AS

Noter til regnskapet for 2022

Regnskapsprinsipper

Årsregnskapet er satt opp i samsvar med regnskapsloven og god regnskapsskikk.

Bruk av estimater

Utarbeidelse av regnskaper i samsvar med regnskapsloven krever bruk av estimater. Videre krever anvendelse av selskapets regnskapsprinsipper at ledelsen må utøve skjønn. Områder som i stor grad inneholder slike skjønnsmessige vurderinger, høy grad av kompleksitet, eller områder hvor forutsetninger og estimater er vesentlige for årsregnskapet, er beskrevet i notene.

Aksjer i datterselskap

Datterselskaper er selskaper der morselskapet har kontroll, og dermed bestemmende innflytelse på enhetens finansielle og operasjonelle strategi, normalt ved å eie mer enn halvparten av den stemmeberettigede kapitalen.

Følgende selskaper inngår i konsernet 31.12.:

Mor- og datterselskaper	Eierandel/Stemmeandel	Forretningskontor
Schau's Holding AS (morselskap)		
Schau's Buss AS (datterselskap)	100 %	Vestby

Regnskapsprinsipper for aksjer i datterselskaper

Kostmetoden brukes som prinsipp for investeringer i datterselskaper i selskapsregnskapet. Kostprisen økes når midler tilføres ved kapitalutvidelse, eller når det gis konsernbidrag til datterselskap. Mottatte utdelinger resultatføres i utgangspunktet som inntekt. Utdelinger som overstiger andel av opptjent egenkapital etter kjøpet føres som reduksjon av anskaffelseskost. Utbytte/konsernbidrag fra datterselskap regnskapsføres det samme året som datterselskapet avsetter beløpet. Utbytte fra andre selskaper regnskapsføres som finansinntekt når utbyttet er vedtatt.

Konsolideringsprinsipper

Datterselskaper blir konsolidert fra det tidspunkt kontrollen er overført til konsernet (oppkjøpstidspunktet).

I konsernregnskapet erstattes posten aksjer i datterselskap med datterselskapets eiendeler og gjeld. Konsernregnskapet utarbeides som om konsernet var én økonomisk enhet. Transaksjoner, urealisert fortjeneste og mellomværende mellom selskapene i konsernet elimineres.

Kjøpte datterselskaper regnskapsføres i konsernregnskapet basert på morselskapets anskaffelseskost. Anskaffelseskost tilordnes identifiserbare eiendeler og gjeld i datterselskapet, som oppføres i konsernregnskapet til virkelig verdi på oppkjøpstidspunktet. Eventuell merverdi ut over hva som kan henføres til identifiserbare eiendeler og gjeld, balanseføres som goodwill. Goodwill behandles som en residual og balanseføres med den andelen som er observert i oppkjøpstransaksjonen. Merverdier i konsernregnskapet avskrives over de oppkjøpte eiendelenes forventede levetid.

Inntekter

Inntekter ved salg av eiendeler, persontransport og leieinntekter vurderes til virkelig verdi av vederlaget, netto etter fradrag for merverdiavgift, returer, rabatter og andre avslag.

Klassifisering av balanseposter

Eiendeler bestemt til varig eie eller bruk klassifiseres som anleggsmidler. Eiendeler som er tilknyttet driftskretsløpet klassifiseres som omløpsmidler. Fordringer for øvrig klassifiseres som omløpsmidler hvis de skal tilbakebetales innen ett år. For gjeld legges analoge kriterier til grunn. Første års avdrag på langsiktige fordringer og langsiktig gjeld klassifiseres likevel ikke som omløpsmiddel og kortsiktig gjeld.



Schau's Holding AS

Noter til regnskapet for 2022

Anskaffelseskost

Anskaffelseskost for eiendeler omfatter kjøpesummen for eiendelen, med fradrag for bonuser, rabatter og lignende, og med tillegg for kjøpsutgifter (frakt, toll, offentlige avgifter som ikke refunderes og eventuelle andre direkte kjøpsutgifter). Ved kjøp i utenlandsk valuta balanseføres eiendelen til kursen på transaksjonstidspunktet, men til terminkursen ved bruk av terminkontrakt.

For varige driftsmidler omfatter anskaffelseskost også direkte utgifter for å klargjøre eiendelen for bruk, for eksempel utgifter til testing av eiendelen.

Varige driftsmidler

Tomter avskrives ikke. Andre varige driftsmidler balanseføres og avskrives lineært til restverdi over driftsmidlenes forventede utnyttbare levetid. Ved endring i avskrivningsplan fordeles virkningen over gjenværende avskrivningstid ("knekkpunktmetoden"). Vedlikehold av driftsmidler kostnadsføres løpende under driftskostnader. Påkostninger og forbedringer tillegges driftsmidlets kostpris og avskrives i takt med driftsmidlet. Skillet mellom vedlikehold og påkostning/forbedring regnes i forhold til driftsmidlets stand på anskaffelsestidspunktet.

Leide (leasede) driftsmidler balanseføres som driftsmidler hvis leiekontrakten anses som finansiell.

Nedskrivning av anleggsmidler

Ved indikasjon om at balanseført verdi av et anleggsmiddel er høyere enn virkelig verdi, foretas det test for verdifall. Testen foretas for det laveste nivå av anleggsmidler som har selvstendige kontantstrømmer. Hvis balanseført verdi er høyere enn både salgsverdi og gjenvinnbart beløp (nåverdi ved fortsatt bruk/eie), foretas det nedskrivning til det høyeste av salgsverdi og gjenvinnbart beløp.

Tidligere nedskrivninger, med unntak for nedskrivning av goodwill, reverseres hvis forutsetningene for nedskrivningen ikke lenger er til stede.

Fordringer

Kundefordringer føres opp i balansen etter fradrag for avsetning til forventede tap. Avsetning til tap gjøres på grunnlag av individuell vurdering av fordringene og en tilleggsavsetning som skal dekke øvrige påregnelige tap. Vesentlige økonomiske problemer hos kunden, sannsynligheten for at kunden vil gå konkurs eller gjennomgå økonomisk restrukturering, og utsettelse og mangler ved betalinger anses som indikatorer på at kundefordringer må nedskrives.

Andre fordringer, både omløpsfordringer og anleggsfordringer, føres opp til det laveste av pålydende og virkelig verdi. Virkelig verdi er nåverdien av forventede framtidige innbetalinger. Det foretas likevel ikke neddiskontering når effekten av neddiskontering er uvesentlig for regnskapet. Avsetning til tap vurderes på samme måte som for kundefordringer.

Gjeld

Gjeld, med unntak for enkelte avsetninger for forpliktelse, balanseføres til nominelt gjeldsbeløp.

Pensjoner

Konsernet har kollektiv innskuddsordning og AFP i LO/NHO.

Innskuddsordning

Ved innskuddsplaner betaler konsernet innskudd til et forsikrings-selskap. Konsernet har ingen ytterligere betalingsforpliktelse etter at innskuddene er betalt. Innskuddene regnskapsføres som lønnskostnad inkludert arbeidsgiveravgift. Eventuelle forskuddsbetalte innskudd balanseføres som eiendel (innskuddsfond) i den grad innskuddet kan refunderes eller redusere framtidige innbetalinger. Konsernet har ingen pensjonsordninger som balanseføres.



Schau's Holding AS

Noter til regnskapet for 2022

Skatt

Skattekostnaden i resultatregnskapet omfatter både periodens betalbare skatt og endring i utsatt skatt. Utsatt skatt pr 31.12.2022 er beregnet med 22 % på grunnlag av de midlertidige forskjeller som eksisterer mellom regnskapsmessige og skattemessige verdier, samt eventuelt ligningsmessig underskudd til fremføring ved utgangen av regnskapsåret. Skatteøkende og skattereduserende midlertidige forskjeller som reverserer eller kan reversere i samme periode er utlignet. Oppføring av utsatt skattefordel på netto skattereduserende forskjeller som ikke er utlignet og underskudd til fremføring, begrunnes med antatt fremtidig inntjening. Utsatt skatt og skattefordel som kan balanseføres oppføres netto i balansen.

Skattereduksjon ved avgitt konsernbidrag, og skatt på mottatt konsernbidrag som føres som reduksjon av balanseført beløp på investering i datterselskap, føres direkte mot skatt i balansen (mot betalbar skatt hvis konsernbidraget har virkning på betalbar skatt, og mot utsatt skatt hvis konsernbidraget har virkning på utsatt skatt). Utsatt skatt både i selskapsregnskapet og i konsernregnskapet regnskapsføres til nominelt beløp.

Kontantstrømoppstilling

Kontantstrømoppstillingen utarbeides etter den indirekte metoden. Kontanter og kontantekvivalenter omfatter kontanter og bankinnskudd.



Schau's Holding AS

Noter til regnskapet for 2022

Note 1 Driftsinntekter

Morselskapet			Konsernet	
2022	2021		2022	2021
0	0	Salgsinntekt	106 943 206	89 020 963
3 599 757	3 479 848	Leieinntekter	1 143 662	1 075 662
0	0	Andre driftsinntekter	3 776 803	1 928 649
3 599 757	3 479 848	Sum driftsinntekter	111 863 671	92 025 274

Geografisk fordeling

3 599 757	3 479 848	Norge	111 863 671	92 025 274
3 599 757	3 479 848	Sum driftsinntekter	111 863 671	92 025 274

Note 2 Transaksjoner med nærstående parter

Ytelser til ledende ansatte er omtalt i note 5, og mellomværende med konsernselskaper er omtalt i note 11.

Morselskapets transaksjoner med nærstående parter:

2022

Husleieinntekter fra datterselskap

2 456 095

Note 3 Offentlige tilskudd

Selskapet benytter seg av offentlige støtteordninger knyttet til covid-19 i aktuelle perioder de kvalifiserer til disse. Mottatt støtte er ført brutto og i tråd med NRS 4

Morselskapet			Konsernet	
2022	2021	Tilskuddsordning	2022	2021
0	0	Lønntilskudd	1 105 843	0
0	0	Vestby kommune	1 075 490	1 021 493
0	0	Sum	2 181 333	1 021 493

Note 4 Varige driftsmidler

Morselskapet	Bygninger	Grunn- arbeider	Tomter	Driftsløsøre	Totalt
Anskaffelseskost 1.1.2022	15 798 671	1 911 501	1 832 640	418 972	19 961 785
Tilgang	0	0	0	0	0
Avgang	0	0	0	0	0
Anskaffelseskost 31.12.2022	15 798 671	1 911 501	1 832 640	418 972	19 961 785
Akkumulerte avskrivninger 31.12.2022	9 807 721	1 911 426	0	411 739	12 130 887
Balanseført verdi 31.12.2022	5 990 950	75	1 832 640	7 233	7 830 899
Årets avskrivninger	347 239	0	0	7 233	354 472
Forventet økonomisk levetid	10 - 50 år	10 - 20 år		5 år	
Avskrivningsplan	Lineær	Lineær	Ingen	Lineær	



Schau's Holding AS

Noter til regnskapet for 2022

Konsernet	Bygninger og tomter	Transportmidler	Driftsløsøre	Sum
Anskaffelseskost 1.1.2022	19 542 812	89 927 393	3 677 380	113 147 585
Tilgang	0	0	0	0
Avgang	0	-13 654 515	0	-13 654 515
Anskaffelseskost 31.12.2022	19 542 812	76 272 878	3 677 380	99 493 070
Akkumulerte avskrivninger 31.12.2022	11 719 147	57 449 550	3 622 378	72 791 076
Balansført verdi 31.12.2022	7 823 665	18 823 328	55 002	26 701 995
Årets avskrivninger	347 239	9 678 830	152 040	10 178 109
Forventet økonomisk levetid	0 - 50 år	3 - 10 år	5 - 7 år	
Avskrivningsplan	Lineær	Lineær	Lineær	

Årlig leie av ikke balansførte driftsmidler

Driftsmiddel	Leieperiode	Årlig leie
Maskiner og inventar	3 år	46 310
Transportmidler	3 - 5 år	3 948 827
Bygninger	10 år	222 444

Note 5 Lønnskostnader, antall ansatte, godtgjørelser, lån til ansatte mm.

Morselskapet		Lønnskostnader	Konsernet	
2022	2021		2022	2021
110 000	110 000	Lønninger	43 938 090	45 013 849
15 510	15 510	Arbeidsgiveravgift	6 384 622	6 548 583
0	0	Pensjonskostnader	2 108 373	1 417 475
0	0	Andre ytelser	465 216	351 448
125 510	125 510	Sum	52 896 301	53 331 355
0	0	Sysselsatte årsverk i regnskapsåret har vært	75	79

Ytelser til ledende personer	Daglig leder	Styret
Lønn	1 031 813	110 000
Pensjonsutgifter	48 442	0
Annen godtgjørelse	39 238	0

Det er ikke gitt lån/sikkerhetsstillelse til daglig leder, styrets leder eller andre nærstående parter.

Morselskapet		Kostnadsført godtgjørelse til revisor	Konsernet	
2022	2021		2022	2021
50 000	50 000	Lovpålagt revisjon (inkl. teknisk bistand med årsregnskap)	182 000	192 000
0	0	Andre attestasjonstjenester	50 000	0
20 000	20 000	Skatterådgivning (inkl. teknisk bistand med skattepapirer)	35 000	35 000
0	0	Annen bistand	0	3 000
70 000	70 000	Sum	267 000	230 000



Schau's Holding AS

Noter til regnskapet for 2022

Note 6 Pensjoner

Konsernet har pensjonsordninger som omfatter i alt 120 personer. Samtlige ansatte er med i en kollektiv innskuddsordning etter Lov om foretakspensjon.

Selskapet har også en avtalefestet førtidspensjonsordning (AFP LO/NHO). Den nye AFP-ordningen, som gjelder fra og med 1. januar 2011 er å anse som en ytelsesbasert flerforetaksordning, men regnskapsføres som en innskuddsordning frem til det foreligger pålitelig og tilstrekkelig informasjon slik at selskapet kan regnskapsføre sin proporsjonale andel av pensjonskostnad, pensjonsforpliktelse og pensjonsmidler i ordningen. Selskapets pensjonsordninger er ikke balanseført som gjeld.

Konsernets pensjonsordninger tilfredsstiller kravene i lov om obligatorisk tjenestepensjon.

Morselskapet			Konsernet	
2022	2021		2022	2021
0	0	Innskuddspensjon	1 527 096	850 986
0	0	Avtalefestet førtidspensjon	514 904	497 946
0	0	Sluttvederlagsordningen	45 129	46 403
0	0	Sliterordningen	21 244	22 140
0	0	Arbeidsgiveravgift	290 917	193 321
0	0	Sum	2 399 290	1 610 796

Note 7 Skatt

Beregning av utsatt skatt / utsatt skattefordel

Morselskapet			Konsernet	
2022	2021		2022	2021
		Midlertidige forskjeller		
-535 552	-466 227	Driftsmidler	693 606	2 501 554
279 090	348 863	Gevinst- og tapskonto	279 090	348 862
0	0	Fordringer	-50 000	-50 000
-256 462	-117 364	Netto midlertidige forskjeller	922 696	2 800 416
0	0	Underskudd til fremføring	0	-1 813 507
-256 462	-117 364	Grunnlag for utsatt skatt/skattefordel	922 696	986 909
-56 422	-25 820	Utsatt skatt/skattefordel	202 993	217 120
0	0	Herav ikke balanseført utsatt skattefordel	0	0
-56 422	-25 820	Utsatt skatt/skattefordel i balansen	202 993	217 120

Begrunnelsen for at utsatt skattefordel ikke er balanseført er at historiske resultater skaper tvil om at framtidige skattepliktige overskudd vil være tilstrekkelige til å utnytte skattefordelen.

Grunnlag for skatt i resultat og balanse

		Grunnlag for betalbar skatt	
2 610 364	2 096 139	Resultat før skatt (- underskudd)	7 765 040
-650 744	0	Permanente forskjeller	-1 267 173
1 959 620	2 096 139	Grunnlag for skattekostnad på årets resultat	6 497 867
139 099	134 660	Endring i midlertidige forskjeller	64 213
2 098 719	2 230 799	Gr.lag for bet.bar skatt i res.regnskapet	6 562 080
0	-2 230 799	Avgitt konsernbidrag	0
2 098 719	0	Skattepliktig inntekt (grunnlag for betalbar skatt i balansen)	6 562 080



Schau's Holding AS

Noter til regnskapet for 2022

Morselskapet			Konsernet	
2022	2021		2022	2021
Fordeling av skatt i resultat				
461 718	490 776	Betalbar skatt på årets resultat	1 443 658	0
0	0	For mye, for lite avsatt i fjor	0	0
461 718	490 776	Sum betalbar skatt	1 443 658	0
-30 602	-29 625	Endring i utsatt skatt / skattefordel	-14 127	-739 083
431 116	461 151	Skattekostnad (- skatteinntekt)	1 429 531	-739 083
Avstemming av årets skatt				
2 610 364	2 096 139	Regnskapsmessig resultat før skatt	7 765 040	-3 359 469
574 280	461 151	Beregnet skatt 22%	1 708 309	-739 083
431 116	461 151	Skatt i resultatregnskapet	1 429 531	-739 083
-143 164	0	Differanse	-278 778	0
Differansen består av følgende:				
-143 164	0	22% av permanente forskjeller	-278 778	0
0	0	Andre forskjeller	0	0
-143 164	0	Sum forklart differanse	-278 778	0
Betalbar skatt i balansen				
461 718	490 776	Betalbar skatt i skattekostnaden	1 443 658	0
0	-490 776	Skattevirkning av konsernbidrag	0	0
461 718	0	Betalbar skatt i balansen	1 443 658	0

Note 8 Datterselskap

Morselskapet

Aksjer i datterselskap regnskapsføres etter kostmetoden.

Datterselskap	Forretnings- kontor	Eier/ stemme- andel	Egenkap. siste år (100 %)	Resultat siste år (100 %)	Balanseført verdi
Schau's Buss AS	Vestby	100 %	36 234 198	4 520 261	8 718 900
Balanseført verdi 31.12.2022					8 718 900



Schau's Holding AS

Noter til regnskapet for 2022

Note 9 Investeringer i fond

Investeringer i fond er bokført til kostpris.

Konsernet	Markedsverdi	Anskaff. kost	Tidligere verdi- endring	Periodens verdi- endring	Balansført verdi
DnB Lev Mer 2025	597 261	547 704	0	0	547 704
DnB Lev Mer 2030	468 380	410 760	0	0	410 760
DnB Lev Mer 2040	510 964	410 760	0	0	410 760
Balansført verdi 31.12.	1 576 605	1 369 224	0	0	1 369 224
Aksje i Opplæringskontoret i Oslo og Akershus					2 000
Sum balansført verdi 31.12.					1 371 224

Note 10 Fordringer og gjeld

Morselskapet		Kundefordringer	Konsernet	
2022	2021		2022	2021
5 647	11 775	Kundefordringer til pålydende	11 345 919	10 789 998
0	0	Avsetning til tap på kundefordringer	-50 000	-50 000
5 647	11 775	Kundefordringer i balansen	11 295 919	10 739 998

Fordringer med forfall senere enn ett år		2022	2021
0	0	Depositem	0
0	0	Sum	0

Langsiktig gjeld med forfall senere enn 5 år		2022	2021
0	0	Gjeld til kredittinstitusjoner	0
0	0	Sum	0

2022	2021	2022	2021
0	0	Gjeld sikret ved pant	8 215 717
			15 272 587

Balansført verdi av pantsatte eiendeler		2022	2021
0	0	Bygninger	7 823 665
0	0	Transportmidler	18 728 328
0	0	Sum	26 551 993
			36 578 061

Eiendelene er i tillegg stillet som sikkerhet for		2022	2021
0	0	Bankgarantier	3 207 000
			3 207 000

Av konsernets bankgjeld som er sikret ved pant er kr 8 215 717 sikret ved salgspant for å finansiere anskaffelse av busser i datterselskapet Schau's Buss AS. Vedrørende samme gjeld har Schau's Holding AS avgitt kausjonsansvar ovenfor DNB Finans for finansiering av Schau's Buss sine driftsmidler.



Schau's Holding AS

Noter til regnskapet for 2022

Note 11 Mellomværende med selskap i samme konsern

Morselskapet

	Andre fordringer		Annen gjeld	
	2022	2021	2022	2021
Schau's Buss AS	6 449 571	5 896 609	0	2 230 799
Sum	6 449 571	5 896 609	0	2 230 799

Note 12 Bundne bankinnskudd

Morselskapet		Bundne bankinnskudd	Konsernet	
2022	2021		2022	2021
49 477	50 077	Skattetrekkmidler	1 767 188	1 722 896
49 450	50 050	Skyldig skattetrekk	1 741 181	1 641 097

Note 13 Aksjekapital og aksjonærinformasjon

Aksjekapitalen på kr 5 100 000 består av 600 aksjer á kr 8 500. Alle aksjer har like rettigheter.

Oversikt aksjonærene 31.12.2022		Antall	Eierandel
Schau's Invest AS	*1	300	50,00 %
Linstin Invest AS	*2	300	50,00 %
Sum		600	100,00 %

Styret i Schau's Holding AS er eiere i følgende selskap:

- *1 Daglig leder/styremedlem Mona Schau Giskås og Styremedlem Jan Ivar Schau
- *2 Styremedlem Stian Schau Andersen og Styremedlem Anne Marie Schau Andersen

Note 14 Egenkapital

Morselskapet	Aksjekapital	Annen egenkapital		Sum
Egenkapital 31.12.2021	5 100 000	14 420 766		19 520 766
Årets resultat	0	2 179 248		2 179 248
Utbytte	0	-650 000		-650 000
Egenkapital 31.12.2022	5 100 000	15 950 014		21 050 014

Konsernet	Aksjekapital	Annen egenkapital		Sum
Egenkapital 31.12.2021	5 100 000	37 415 803		42 515 803
Årets resultat	0	6 049 509		6 049 509
Utbytte	0	-650 000		-650 000
Egenkapital 31.12.2022	5 100 000	42 815 312		47 915 312