



## ÅRSREGNSKAPET FOR REGNSKAPSÅRET 2024 - GENERELL INFORMASJON

### Enheten

Organisasjonsnummer: 936 711 707  
Organisasjonsform: Aksjeselskap  
Foretaksnavn: HECO LABORATORIEUTSTYR AS  
Forretningsadresse: Lilleakerveien 31  
0283 OSLO

### Regnskapsår

Årsregnskapets periode: 01.01.2024 - 31.12.2024

### Konsern

Morselskap i konsern: Nei

### Regnskapsregler

Regler for små foretak benyttet: Ja  
Benyttet ved utarbeidelsen av årsregnskapet til selskapet: Regnskapslovens alminnelige regler

### Årsregnskapet fastsatt av kompetent organ

Bekreftet av representant for selskapet: Lars Magnus Mikkelsen  
Dato for fastsettelse av årsregnskapet: 04.06.2025

### Grunnlag for avgivelse

År 2024: Årsregnskapet er elektronisk innlevert  
År 2023: Tall er hentet fra elektronisk innlevert årsregnskap fra 2024

*Det er ikke krav til at årsregnskapet m.v. som sendes til Regnskapsregisteret er undertegnet. Kontrollen på at dette er utført ligger hos revisor/enhetens øverste organ. Sikkerheten ivaretas ved at innsender har rolle/rettighet for innsending av årsregnskapet via Altinn, og ved at det bekreftes at årsregnskapet er fastsatt av kompetent organ.*

Brønnøysundregistrene, 22.06.2025



## Resultatregnskap

Beløp i: NOK	Note	2024	2023
<b>RESULTATREGNSKAP</b>			
<b>Inntekter</b>			
Salgsinntekt		46 581 191	40 515 762
Annen driftsinntekt		518 950	501 418
<b>Sum inntekter</b>		<b>47 100 141</b>	<b>41 017 180</b>
<b>Kostnader</b>			
Varekostnad		33 007 077	28 346 198
Lønnskostnad	1, 2	8 068 170	11 440 158
Avskrivning på varige driftsmidler og immaterielle eiendeler		512 412	501 074
Annen driftskostnad		3 968 576	5 080 617
<b>Sum kostnader</b>		<b>45 556 235</b>	<b>45 368 047</b>
<b>Driftsresultat</b>		<b>1 543 906</b>	<b>-4 350 867</b>
<b>Finansinntekter og finanskostnader</b>			
Inntekt på investering i datterselskap og tilknyttet selskap		120 886	179 712
Annen renteinntekt		4 119	-7 898
Annen finansinntekt		115 806	106 611
<b>Sum finansinntekter</b>		<b>240 811</b>	<b>278 425</b>
Annen rentekostnad		476 692	333 030
Annen finanskostnad		1 061 800	97 085
<b>Sum finanskostnader</b>		<b>1 538 492</b>	<b>430 115</b>
<b>Netto finans</b>		<b>-1 297 681</b>	<b>-151 690</b>
<b>Resultat før skattekostnad</b>		<b>246 225</b>	<b>-4 502 557</b>
<b>Årsresultat</b>		<b>246 225</b>	<b>-4 502 557</b>
<b>Overføringer og disponeringer</b>			
Udekket tap		0	-4 502 557
Annen egenkapital		246 225	0
<b>Sum overføringer og disponeringer</b>		<b>246 225</b>	<b>-4 502 557</b>



## Balanse

Beløp i: NOK	Note	2024	2023
<b>BALANSE - EIENDELER</b>			
<b>Anleggsmidler</b>			
<b>Immaterielle eiendeler</b>			
Utvikling	3	0	0
<b>Sum immaterielle eiendeler</b>		<b>0</b>	<b>0</b>
<b>Varige driftsmidler</b>			
Tomter, bygninger og annen fast eiendom	3	4 618 737	4 618 737
Maskiner og anlegg		0	540 476
Driftsløsøre, inventar, verktøy, kontormaskiner, ol.	3	848 945	917 278
<b>Sum varige driftsmidler</b>		<b>5 467 682</b>	<b>6 076 491</b>
<b>Finansielle anleggsmidler</b>			
Investering i datterselskap	4	0	0
Investering i annet foretak i samme konsern		2 999 665	2 999 665
Investeringer i aksjer og andeler		4 455 085	0
Andre langsiktige fordringer	5	298 494	0
<b>Sum finansielle anleggsmidler</b>		<b>7 753 244</b>	<b>2 999 665</b>
<b>Sum anleggsmidler</b>		<b>13 220 926</b>	<b>9 076 156</b>
<b>Omløpsmidler</b>			
<b>Varer</b>			
Varer		2 111 434	2 418 551
<b>Sum varer</b>		<b>2 111 434</b>	<b>2 418 551</b>
<b>Fordringer</b>			
Kundefordringer		5 760 613	6 103 602
Andre kortsiktige fordringer		292 491	239 488
Konsernfordringer		120 886	0
<b>Sum fordringer</b>		<b>6 173 990</b>	<b>6 343 089</b>
<b>Investeringer</b>			
<b>Sum investeringer</b>		<b>0</b>	<b>0</b>
<b>Bankinnskudd, kontanter og lignende</b>			



## Balanse

Beløp i: NOK	Note	2024	2023
Bankinnskudd, kontanter og lignende		3 109 768	393 213
<b>Sum bankinnskudd, kontanter og lignende</b>		<b>3 109 768</b>	<b>393 213</b>
<b>Sum omløpsmidler</b>		<b>11 395 192</b>	<b>9 154 853</b>
<b>SUM EIENDELER</b>		<b>24 616 119</b>	<b>18 231 009</b>

## BALANSE - EGENKAPITAL OG GJELD

### Egenkapital

#### Innskutt egenkapital

Aksjekapital		100 000	100 000
<b>Sum innskutt egenkapital</b>		<b>100 000</b>	<b>100 000</b>

#### Opptjent egenkapital

Annen egenkapital	6	1 334 772	1 088 547
<b>Sum opptjent egenkapital</b>		<b>1 334 772</b>	<b>1 088 547</b>

#### Sum egenkapital

**1 434 772**      **1 188 547**

### Gjeld

#### Langsiktig gjeld

<b>Sum avsetninger for forpliktelser</b>		<b>0</b>	<b>0</b>
--	--	----------	----------

#### Annen langsiktig gjeld

Gjeld til kredittinstitusjoner	7	4 131 666	1 350 000
Øvrig langsiktig gjeld		3 519 800	0
<b>Sum annen langsiktig gjeld</b>		<b>7 651 466</b>	<b>1 350 000</b>

#### Sum langsiktig gjeld

**7 651 466**      **1 350 000**

#### Kortsiktig gjeld

Gjeld til kredittinstitusjoner		5 830 956	2 908 577
Leverandørgjeld		5 925 489	5 182 530
Skyldige offentlige avgifter		1 423 865	3 023 919
Kortsiktig konserngjeld	4	655 877	905 877
Annen kortsiktig gjeld		1 693 695	3 671 559
<b>Sum kortsiktig gjeld</b>		<b>15 529 880</b>	<b>15 692 462</b>



## Balanse

<b>Beløp i: NOK</b>	<b>Note</b>	<b>2024</b>	<b>2023</b>
Sum gjeld		23 181 346	17 042 462
<b>SUM EGENKAPITAL OG GJELD</b>		<b>24 616 118</b>	<b>18 231 009</b>



## Brønnøysundregistrene

### ÅRSREGNSKAP FOR REGNSKAPSÅRET 2024 - GENERELL INFORMASJON

Journalnummer: 2025 545028

#### Enheten

Organisasjonsnummer: 936 711 707  
Organisasjonsform: Aksjeselskap  
Foretaksnavn: HECO LABORATORIEUTSTYR AS  
Forretningsadresse: Lilleakerveien 31  
0283 OSLO

#### Regnskapsår

Årsregnskapets periode: 01.01.2024 - 31.12.2024

#### Konsern

Morselskap i konsern: Nei

#### Regnskapsregler

Regler for små foretak benyttet: Ja  
Benyttet ved utarbeidelsen av  
årsregnskapet til selskapet: Regnskapslovens alminnelige regler

#### Årsregnskapet fastsatt av kompetent organ

Bekreftet av representant for selskapet: Lars Magnus Mikkelsen  
Dato for fastsettelse av årsregnskapet: 04.06.2025

#### Revisjon

Årsregnskapet er utarbeidet av ekstern  
autorisert regnskapsfører: Ja  
Ekstern autorisert regnskapsfører har i  
løpet av regnskapsåret bistått ved den  
løpende regnskapsføringen eller utført  
andre tjenester for selskapet enn å  
utarbeide årsregnskapet: Ja

#### Grunnlag for avgivelse

År 2024: Årsregnskap er elektronisk innlevert.  
År 2023: Tall er hentet fra elektronisk innlevert årsregnskap fra 2024.

*Det er ikke krav til at årsregnskapet m.v. som sendes til Regnskapsregisteret er undertegnet. Kontrollen på at dette er utført ligger hos revisor/enhetens øverste organ. Sikkerheten ivaretas ved at innsender har rolle/rettighet for innsending av årsregnskapet via Altinn, og ved at det bekreftes at årsregnskapet er fastsatt av kompetent organ.*

Brønnøysundregistrene, 21.06.2025



Organisasjonsnr: 936 711 707  
HECO LABORATORIEUTSTYR AS

## RESULTATREGNSKAP

Beløp i: NOK	Note	2024	2023
<b>RESULTATREGNSKAP</b>			
<b>Inntekter</b>			
Salgsinntekt		46 581 191	40 515 762
Annen driftsinntekt		518 950	501 418
<b>Sum inntekter</b>		<b>47 100 141</b>	<b>41 017 180</b>
<b>Kostnader</b>			
Varekostnad		33 007 077	28 346 198
Lønnskostnad	1, 2	8 068 170	11 440 158
Avskrivning på varige driftsmidler og immaterielle eiendeler		512 412	501 074
Annen driftskostnad		3 968 576	5 080 617
<b>Sum kostnader</b>		<b>45 556 235</b>	<b>45 368 047</b>
<b>Driftsresultat</b>		<b>1 543 906</b>	<b>-4 350 867</b>
<b>Finansinntekter og finanskostnader</b>			
Inntekt på investering i datterselskap og tilknyttet selskap			
		120 886	179 712
Annen renteinntekt		4 119	-7 898
Annen finansinntekt		115 806	106 611
<b>Sum finansinntekter</b>		<b>240 811</b>	<b>278 425</b>
Annen rentekostnad		476 692	333 030
Annen finanskostnad		1 061 800	97 085
<b>Sum finanskostnader</b>		<b>1 538 492</b>	<b>430 115</b>
<b>Netto finans</b>		<b>-1 297 681</b>	<b>-151 690</b>
<b>Resultat før skattekostnad</b>		<b>246 225</b>	<b>-4 502 557</b>
<b>Årsresultat</b>		<b>246 225</b>	<b>-4 502 557</b>
<b>Overføringer og disponeringer</b>			
Udekket tap		0	-4 502 557
Annen egenkapital		246 225	0
<b>Sum overføringer og disponeringer</b>		<b>246 225</b>	<b>-4 502 557</b>



Organisasjonsnr: 936 711 707  
HECO LABORATORIEUTSTYR AS

## BALANSE

Beløp i: NOK	Note	2024	2023
<b>BALANSE - EIENDELER</b>			
<b>Anleggsmidler</b>			
<b>Immaterielle eiendeler</b>			
Utvikling	3	0	0
<b>Sum immaterielle eiendeler</b>		<b>0</b>	<b>0</b>
<b>Varige driftsmidler</b>			
Tomter, bygninger og annen fast eiendom	3	4 618 737	4 618 737
Maskiner og anlegg		0	540 476
Driftsløsøre, inventar, verktøy, kontormaskiner, ol.	3	848 945	917 278
<b>Sum varige driftsmidler</b>		<b>5 467 682</b>	<b>6 076 491</b>
<b>Finansielle anleggsmidler</b>			
Investering i datterselskap	4	0	0
Investering i annet foretak i samme konsern		2 999 665	2 999 665
Investeringer i aksjer og andeler		4 455 085	0
Andre langsiktige fordringer	5	298 494	0
<b>Sum finansielle anleggsmidler</b>		<b>7 753 244</b>	<b>2 999 665</b>
<b>Sum anleggsmidler</b>		<b>13 220 926</b>	<b>9 076 156</b>
<b>Omløpsmidler</b>			
<b>Varer</b>			
Varer		2 111 434	2 418 551
<b>Sum varer</b>		<b>2 111 434</b>	<b>2 418 551</b>
<b>Fordringer</b>			
Kundefordringer		5 760 613	6 103 602
Andre kortsiktige fordringer		292 491	239 488
Konsernfordringer		120 886	0
<b>Sum fordringer</b>		<b>6 173 990</b>	<b>6 343 089</b>
<b>Investeringer</b>			
<b>Sum investeringer</b>		<b>0</b>	<b>0</b>
<b>Bankinnskudd, kontanter og lignende</b>			
Bankinnskudd, kontanter og lignende		3 109 768	393 213
<b>Sum bankinnskudd, kontanter og lignende</b>		<b>3 109 768</b>	<b>393 213</b>



Sum omløpsmidler		11 395 192	9 154 853
<b>SUM EIENDELER</b>		<b>24 616 119</b>	<b>18 231 009</b>
<b>BALANSE - EGENKAPITAL OG GJELD</b>			
<b>Egenkapital</b>			
<b>Innskutt egenkapital</b>			
Aksjekapital		100 000	100 000
<b>Sum innskutt egenkapital</b>		<b>100 000</b>	<b>100 000</b>
<b>Opptjent egenkapital</b>			
Annen egenkapital	6	1 334 772	1 088 547
<b>Sum opptjent egenkapital</b>		<b>1 334 772</b>	<b>1 088 547</b>
<b>Sum egenkapital</b>		<b>1 434 772</b>	<b>1 188 547</b>
<b>Gjeld</b>			
<b>Langsiktig gjeld</b>			
<b>Sum avsetninger for forpliktelser</b>			
		0	0
<b>Annen langsiktig gjeld</b>			
Gjeld til			
kredittinstitusjoner	7	4 131 666	1 350 000
Øvrig langsiktig gjeld		3 519 800	0
<b>Sum annen langsiktig gjeld</b>		<b>7 651 466</b>	<b>1 350 000</b>
<b>Sum langsiktig gjeld</b>		<b>7 651 466</b>	<b>1 350 000</b>
<b>Kortsiktig gjeld</b>			
Gjeld til			
kredittinstitusjoner		5 830 956	2 908 577
Leverandørgjeld		5 925 489	5 182 530
Skyldige offentlige avgifter		1 423 865	3 023 919
Kortsiktig konserngjeld	4	655 877	905 877
Annen kortsiktig gjeld		1 693 695	3 671 559
<b>Sum kortsiktig gjeld</b>		<b>15 529 880</b>	<b>15 692 462</b>
<b>Sum gjeld</b>		<b>23 181 346</b>	<b>17 042 462</b>
<b>SUM EGENKAPITAL OG GJELD</b>		<b>24 616 118</b>	<b>18 231 009</b>



Organisasjonsnr: 936 711 707  
HECO LABORATORIEUTSTYR AS

**NOTEOPPLYSNINGER - SELSKAP** - alle poster oppgitt i hele tall

## Note

### Regnskapsprinsipper

Årsregnskapet er satt opp i samsvar med regnskapsloven og god regnskapsskikk for små foretak. Salgsinntekter Inntektsføring ved salg av varer skjer på leveringstidspunktet. Tjenester inntektsføres etter hvert som de leveres. Klassifisering og vurdering av balanseposter Anleggsmidler er eiendeler bestemt til varig eie eller bruk. Eiendeler som er knyttet til varekretsløpet er klassifisert som omløpsmidler. Fordringer klassifiseres som omløpsmidler hvis de forfaller til betaling innen ett år etter transaksjonsdagen. Tilsvarende klassifiseres gjeld som kortsiktig hvis gjelden forfaller til betaling innen ett år. Langsiktig gjeld er gjeld som forfaller senere enn ett år etter transaksjonsdagen. Første års avdrag på langsiktige fordringer og langsiktig gjeld klassifiseres likevel ikke som omløpsmiddel og kortsiktig gjeld. Omløpsmidler vurderes til laveste av anskaffelseskost og virkelig verdi. Kortsiktig gjeld balanseføres til nominelt beløp på etableringstidspunktet. Anleggsmidler vurderes til anskaffelseskost. Varige anleggsmidler avskrives etter en fornuftig avskrivningsplan. Anleggsmidlene nedskrives til virkelig verdi ved verdifall som ikke forventes å være forbigående. Langsiktig gjeld med unntak av andre avsetninger balanseføres til nominelt beløp på etableringstidspunktet. Fordringer Kundefordringer og andre fordringer er oppført i balansen til pålydende etter fradrag for avsetning til forventet tap. Avsetning til tap gjøres på grunnlag av individuelle vurderinger av de enkelte fordringene. Varebeholdninger Lager av innkjøpte varer er verdsatt til laveste verdi av anskaffelseskost etter FIFO- prinsippet og virkelig verdi. Det foretas nedskrivning for påregnelig ukurans. Varige driftsmidler Varige driftsmidler balanseføres og avskrives over driftsmidlenes levetid dersom de har antatt levetid over 3 år og har en kostpris som overstiger kr 30 000. Direkte vedlikehold av driftsmidler kostnadsføres løpende under driftskostnader, mens påkostninger eller forbedringer tillegges driftsmidlets kostpris og avskrives i takt med driftsmidlet. Forøvrig er følgende regnskapsprinsipper anvendt: Leieavtaler er ikke balanseført. Fordringer og gjeld i utenlandsk valuta er verdsatt til kursen ved regnskapsårets slutt. Kursgevinster og kursstap i utenlandsk valuta føres som finansinntekt og finanskostnad. Kostmetoden er benyttet for investeringer i datterselskap/tilknyttet selskap. Utbytte er inntektsført samme år som det er avsatt i datterselskap/tilknyttet selskap, dersom det er sannsynlig at beløpet vil mottas. Ved utbytte som overstiger andel av tilbakeholdt resultat etter kjøpet representerer den overskytende del tilbakebetaling av investert kapital, og er fratrukket investeringens verdi i balansen. Selskapet har ikke endret regnskapsprinsipp fra 2023 til 2024.

## Note

1

**Antall årsverk i regnskapsåret**  
10.00

## Note

2

**Spesifisering av resultatregnskapet**



## Lønnskostnader

<u>Lønn</u>	<u>Årets</u>	<u>Fjorårets</u>
	6825958.00	9689369.00
<u>Folketrygdavgift</u>	<u>Årets</u>	<u>Fjorårets</u>
	1041582.00	1460695.00
<u>Pensjonskostnader</u>	<u>Årets</u>	<u>Fjorårets</u>
	104145.00	0.00
<u>Andre ytelser</u>	<u>Årets</u>	<u>Fjorårets</u>
	96485.00	290094.00
<u>Sum lønnskostnader</u>	<u>Årets</u>	<u>Fjorårets</u>
	8068170.00	11440158.00

## Note

### Ekstraordinære inntekter og kostnader

<u>Sum</u>	<u>Beløp</u>
------------	--------------

## Note

3

## Varige driftsmidler og immaterielle eiendeler

<u>Anskaffelseskost 01.01.</u>	<u>Varige driftsmidler</u>	<u>Immaterielle eiend.</u>
	6801025.00	0.00
<u>Tilgang i året</u>	<u>Varige driftsmidler</u>	<u>Immaterielle eiend.</u>
	13000.00	0.00
<u>Avgang i året</u>	<u>Varige driftsmidler</u>	<u>Immaterielle eiend.</u>
	165635.00	0.00
<u>Anskaffelseskost 31.12.</u>	<u>Varige driftsmidler</u>	<u>Immaterielle eiend.</u>
	6648390.00	0.00
<u>Samlede av-/nedskrivn.</u>	<u>Varige driftsmidler</u>	<u>Immaterielle eiend.</u>
	1180708.00	0.00
<u>Balanseført verdi 31.12.</u>	<u>Varige driftsmidler</u>	<u>Immaterielle eiend.</u>
	5467682.00	0.00
<u>Årets av-/nedskrivn.</u>	<u>Varige driftsmidler</u>	<u>Immaterielle eiend.</u>
	512412.00	0.00

Anskaffelseskost - balanseførte lånekostnader, egentilvirkede anleggsmidler

Goodwill spesifisert for hvert enkelt virksomhetskjøp

Avskrivningsplan for goodwill som er lenger enn fem år - begrunnelse



Mer om varige driftsmidler/immaterielle eiendeler

Note

4

Konsern, tilknyttet selskap m.v.

Investering som regnskapsføres etter egenkapitalmetoden

Konsernregnskap

Virksomheten inngår i konsolideringen til morselskapets konsernregnsk.: Nei

Morselskapet sitt navn

Forretningskontor for morselskapet

Datterselskap er utelatt fra konsolideringen: Nei

Begrunnelse for at datterselskap er utelatt fra konsolideringen

<u>Samlet beløp - tilknyttet selskap</u>	<u>Årets</u>	<u>Fjorårets</u>
--	--------------	------------------

<u>Samlet beløp - foretak i samme konsern</u>	<u>Årets</u>	<u>Fjorårets</u>
---	--------------	------------------

Kortsiktig gjeld

<u>Samlet beløp - foretak i samme konsern</u>	<u>Årets</u>	<u>Fjorårets</u>
	655877.00	905877.00

<u>Samlet beløp - felles kontrollert virksomhet</u>	<u>Årets</u>	<u>Fjorårets</u>
---	--------------	------------------

<u>Pantstillelse</u>	<u>Beløp</u>
----------------------	--------------

Note

5

Fordringer

Fordringer som forfaller senere enn ett år etter regnskapsårets slutt  
298494.00

Mer om fordringer

Note

Virkelig verdi og resultatført verdiendr. i perioden, finansielle instrumenter

Mer om finansielle instrumenter



## Beskrivelse av finansielle derivater

<u>Beholdning av egne aksjer</u>	<u>Antall</u>	<u>Pålydende</u>	<u>Andel av aksjek.</u>
----------------------------------	---------------	------------------	-------------------------

### Note

7

### Gjeld

Gjeld som forfaller til betaling mer enn fem år etter regnskapsårets slutt

Gjeld sikret ved pant eller lignende sikkerhet i eiendeler  
7047144.00

Balanseført verdi av de pantsatte eiendeler  
4618737.00

Summen av garantiforpliktelser som ikke er regnskapsført

Garantiforpliktelser som er sikret ved pant

Mer om gjeld



Årsregnskap for  
**HECO LABORATORIEUTSTYR AS**  
936711707  
Regnskapsår  
01.01.2024 - 31.12.2024



HECO LABORATORIEUTSTYR AS  
936 711 707

## Resultatregnskap

	Note	2024	2023
<b>Driftsinntekter</b>			
Salgsinntekt		46 581 191	40 515 762
Annen driftsinntekt		518 950	501 418
<b>Sum driftsinntekter</b>		<b>47 100 141</b>	<b>41 017 180</b>
<b>Driftskostnader</b>			
Varekostnad		-33 007 077	-28 346 198
Lønnskostnad	1, 2	-8 068 170	-11 440 158
Avskrivning på varige driftsmidler og immaterielle eiendeler		-512 412	-501 074
Annen driftskostnad		-3 968 576	-5 080 617
<b>Sum driftskostnader</b>		<b>-45 556 235</b>	<b>-45 368 047</b>
<b>Driftsresultat</b>		<b>1 543 906</b>	<b>-4 350 867</b>
<b>Finansinntekter</b>			
Inntekt på investering i datterselskap og tilknyttet selskap		120 886	179 712
Annen renteinntekt		4 119	-7 898
Annen finansinntekt		115 806	106 611
<b>Sum finansinntekter</b>		<b>240 811</b>	<b>278 425</b>
<b>Finanskostnader</b>			
Annen rentekostnad		-476 692	-333 030
Annen finanskostnad		-1 061 800	-97 085
<b>Sum finanskostnader</b>		<b>-1 538 492</b>	<b>-430 115</b>
<b>Netto finans</b>		<b>-1 297 681</b>	<b>-151 690</b>
<b>Årsresultat</b>		<b>246 225</b>	<b>-4 502 557</b>
<b>Overføringer</b>			
Annen egenkapital		246 225	0
Udekket tap		0	-4 502 557
<b>Sum overføringer</b>		<b>246 225</b>	<b>-4 502 557</b>



HECO LABORATORIEUTSTYR AS  
936 711 707

## Balanse

	Note	31.12.2024	31.12.2023
<b>EIENDELER</b>			
<b>Anleggsmidler</b>			
<b>Varige driftsmidler</b>			
Tomter, bygninger og annen fast eiendom	3	4 618 737	4 618 737
Maskiner og anlegg		0	540 476
Driftsløsøre, inventar, verktøy, kontormaskiner, ol.	3	848 945	917 278
<b>Sum varige driftsmidler</b>		<b>5 467 682</b>	<b>6 076 491</b>
<b>Finansielle anleggsmidler</b>			
Investeringer i annet foretak i samme konsern		2 999 665	2 999 665
Investeringer i aksjer og andeler		4 455 085	0
Andre langsiktige fordringer	5	298 494	0
<b>Sum finansielle anleggsmidler</b>		<b>7 753 244</b>	<b>2 999 665</b>
<b>Sum anleggsmidler</b>		<b>13 220 926</b>	<b>9 076 156</b>
<b>Omløpsmidler</b>			
<b>Varer</b>			
Varer		2 111 434	2 418 551
<b>Sum varer</b>		<b>2 111 434</b>	<b>2 418 551</b>
<b>Fordringer</b>			
Kundefordringer		5 760 613	6 103 602
Kortsiktige konsernfordringer		120 886	0
Andre kortsiktige fordringer		292 491	239 488
<b>Sum fordringer</b>		<b>6 173 990</b>	<b>6 343 089</b>
<b>Bankinnskudd, kontanter og lignende</b>			
Bankinnskudd, kontanter og lignende		3 109 768	393 213
<b>Sum bankinnskudd, kontanter og lignende</b>		<b>3 109 768</b>	<b>393 213</b>
<b>Sum omløpsmidler</b>		<b>11 395 192</b>	<b>9 154 853</b>
<b>SUM EIENDELER</b>		<b>24 616 119</b>	<b>18 231 009</b>



HECO LABORATORIEUTSTYR AS  
936 711 707

## Balanse

	Note	31.12.2024	31.12.2023
<b>EGENKAPITAL OG GJELD</b>			
<b>Egenkapital</b>			
<b>Innskutt egenkapital</b>			
Aksjekapital		100 000	100 000
<b>Sum innskutt egenkapital</b>		<b>100 000</b>	<b>100 000</b>
<b>Opptjent egenkapital</b>			
Annen egenkapital	6	1 334 772	1 088 547
<b>Sum opptjent egenkapital</b>		<b>1 334 772</b>	<b>1 088 547</b>
<b>Sum egenkapital</b>		<b>1 434 772</b>	<b>1 188 547</b>
<b>Gjeld</b>			
<b>Annen langsiktig gjeld</b>			
Gjeld til kredittinstitusjoner	7	4 131 666	1 350 000
Øvrig langsiktig gjeld		3 519 800	0
<b>Sum annen langsiktig gjeld</b>		<b>7 651 466</b>	<b>1 350 000</b>
<b>Kortsiktig gjeld</b>			
Gjeld til kredittinstitusjoner		5 830 956	2 908 577
Leverandørgjeld		5 925 489	5 182 530
Skyldige offentlige avgifter		1 423 865	3 023 919
Kortsiktig konserngjeld	4	655 877	905 877
Annen kortsiktig gjeld		1 693 695	3 671 559
<b>Sum kortsiktig gjeld</b>		<b>15 529 880</b>	<b>15 692 462</b>
<b>Sum gjeld</b>		<b>23 181 346</b>	<b>17 042 462</b>
<b>SUM EGENKAPITAL OG GJELD</b>		<b>24 616 119</b>	<b>18 231 009</b>

OSLO, 04.06.2025

Solveig Lilholt  
styrets leder

Karl Magnus Von Krogh  
styremedlem

Espen Thømning  
styremedlem

Severin Jan Hellebust  
styremedlem

Lars Magnus Mikkelsen  
daglig leder



HECO LABORATORIEUTSTYR AS  
936 711 707

## Noter

### Regnskapsprinsipper

Årsregnskapet er satt opp i samsvar med regnskapsloven og god regnskapsskikk for små foretak.

#### Salgsinntekter

Inntektsføring ved salg av varer skjer på leveringstidspunktet. Tjenester inntektsføres etter hvert som de leveres.

#### Klassifisering og vurdering av balanseposter

Anleggsmidler er eiendeler bestemt til varig eie eller bruk. Eiendeler som er knyttet til varekretsløpet er klassifisert som omløpsmidler. Fordringer klassifiseres som omløpsmidler hvis de forfaller til betaling innen ett år etter transaksjonsdagen. Tilsvarende klassifiseres gjeld som kortsiktig hvis gjelden forfaller til betaling innen ett år. Langsiktig gjeld er gjeld som forfaller senere enn ett år etter transaksjonsdagen. Første års avdrag på langsiktige fordringer og langsiktig gjeld klassifiseres likevel ikke som omløpsmiddel og kortsiktig gjeld.

Omløpsmidler vurderes til laveste av anskaffelseskost og virkelig verdi. Kortsiktig gjeld balanseføres til nominelt beløp på etableringstidspunktet. Anleggsmidler vurderes til anskaffelseskost. Varige anleggsmidler avskrives etter en fornuftig avskrivningsplan. Anleggsmidlene nedskrives til virkelig verdi ved verdifall som ikke forventes å være forbigående. Langsiktig gjeld med unntak av andre avsetninger balanseføres til nominelt beløp på etableringstidspunktet.

#### Fordringer

Kundefordringer og andre fordringer er oppført i balansen til pålydende etter fradrag for avsetning til forventet tap. Avsetning til tap gjøres på grunnlag av individuelle vurderinger av de enkelte fordringene.

#### Varebeholdninger

Lager av innkjøpte varer er verdsatt til laveste verdi av anskaffelseskost etter FIFO- prinsippet og virkelig verdi. Det foretas nedskrivning for påregnelig ukurans.

#### Varige driftsmidler

Varige driftsmidler balanseføres og avskrives over driftsmidlenes levetid dersom de har antatt levetid over 3 år og har en kostpris som overstiger kr 30 000. Direkte vedlikehold av driftsmidler kostnadsføres løpende under driftskostnader, mens påkostninger eller forbedringer tillegges driftsmidlets kostpris og avskrives i takt med driftsmidlet.

#### Forøvrig er følgende regnskapsprinsipper anvendt:

Leieavtaler er ikke balanseført. Fordringer og gjeld i utenlandsk valuta er verdsatt til kursen ved regnskapsårets slutt. Kursgevinster og kursstap i utenlandsk valuta føres som finansinntekt og finanskostnad. Kostmetoden er benyttet for investeringer i datterselskap/tilknyttet selskap. Utbytte er inntektsført samme år som det er avsatt i datterselskap/tilknyttet selskap, dersom det er sannsynlig at beløpet vil mottas. Ved utbytte som overstiger andel av tilbakeholdt resultat etter kjøpet representerer den overskytende del tilbakebetaling av investert kapital, og er fratrukket investeringens verdi i balansen.

Selskapet har ikke endret regnskapsprinsipp fra 2023 til 2024.

### Note 1 - Antall årsverk

Antall årsverk sysselsatt i regnskapsåret:

10



HECO LABORATORIEUTSTYR AS  
936 711 707

## Note 2 - Lønnskostnader

Spesifikasjon av lønnskostnader	2024	2023
Lønn	6 825 958	9 689 369
Arbeidsgiveravgift	1 041 582	1 460 695
Pensjonskostnader	104 145	0
Andre relaterte ytelser	96 485	290 094
<b>Sum</b>	<b>8 068 170</b>	<b>11 440 158</b>

## Note 3 - Varige driftsmidler og immaterielle eiendeler

	Varige driftsmidler
Anskaffelseskost 01.01.	6 801 025
Tilgang i året	13 000
Avgang i året	-165 635
<b>Anskaffelseskost 31.12.</b>	<b>6 648 390</b>
Samlede avskrivninger, nedskrivninger og reverseringer av nedskrivninger	-1 180 708
<b>Balanseført verdi per 31.12.</b>	<b>5 467 682</b>
Avskrivninger, nedskrivninger og reverseringer av nedskrivninger i regnskapsåret	512 412

## Note 4 - Konsern, tilknyttet selskap m.v.

### Kortsiktig gjeld

	2024	2023
Samlet beløp som gjelder foretak i samme konsern	655 877	905 877

## Note 5 - Fordringer

Fordringer som forfaller senere enn ett år etter regnskapsårets slutt	298 494
---	---------

## Note 6 - Fortsatt drift

Selskapets økonomiske situasjon har bedret seg vesentlig gjennom 2024. Etter et krevende 2023, der likviditeten og arbeidskapitalen var svak, har selskapet i 2024 oppnådd et årsresultat på TNOK 246 og hadde positiv egenkapital per 31.12.2024. Tiltak som ble iverksatt i 2023, herunder restrukturering, kostnadsreduksjoner og forbedrede innkjøpsavtaler, har hatt god effekt.

Selskapets eier har i 2024 også tilført selskapet et lån på TNOK 672 for å styrke likviditeten. Selv om arbeidskapitalen fortsatt er negativ ved årsskiftet, har den forbedret seg betydelig sammenlignet med tidligere perioder.

Utviklingen har fortsatt inn i 2025. Per april 2025 viser perioderegnskapet et overskudd på over TNOK 500, og likviditeten har forbedret seg tilsvarende. Ledelsen og styret forventer at den positive utviklingen fortsetter gjennom året, basert på stabile driftsinntekter, høye ordreserver og et lavere kostnadsnivå.

Styret vurderer at selskapet har tilstrekkelig finansiell og operasjonell stabilitet, og legger derfor forutsetningen om fortsatt drift til grunn for årsregnskapet.



HECO LABORATORIEUTSTYR AS  
936 711 707

**Note 7 - Gjeld og garantiforpliktelser**

	<b>Beløp</b>
Del av gjelden som forfaller til betaling mer enn fem år etter regnskapsårets slutt	0
Gjeld som er sikret ved pant eller lignende sikkerhet i eiendeler	7 047 144
Balanseført verdi av pantsatte eiendeler	4 618 737
Summen av garantiforpliktelser som ikke er regnskapsført	0



BDO AS  
Leirvollen 21A  
3736 Skien

Til generalforsamlingen i Heco Laboratorieutstyr AS

## Uavhengig revisors beretning

### Konklusjon

Vi har revidert årsregnskapet til Heco Laboratorieutstyr AS.

#### Årsregnskapet består av:

- ∞ Balanse per 31. desember 2024
- ∞ Resultatregnskap 2024
- ∞ Noter til årsregnskapet, herunder et sammendrag av viktige regnskapsprinsipper.

#### Etter vår mening:

- ∞ Oppfyller årsregnskapet gjeldende lovkrav, og
- ∞ Gir årsregnskapet et rettviseende bilde av selskapets finansielle stilling per 31. desember 2024 og av dets resultater for regnskapsåret avsluttet per denne datoen i samsvar med regnskapslovens regler og god regnskapsskikk i Norge.

### Grunnlag for konklusjonen

Vi har gjennomført revisjonen i samsvar med International Standards on Auditing (ISA-ene). Våre oppgaver og plikter i henhold til disse standardene er beskrevet nedenfor under Revisors oppgaver og plikter ved revisjonen av årsregnskapet. Vi er uavhengige av selskapet i samsvar med kravene i relevante lover og forskrifter i Norge og International Code of Ethics for Professional Accountants (inkludert internasjonale uavhengighetsstandarder) utstedt av International Ethics Standards Board for Accountants (IESBA-reglene), og vi har overholdt våre øvrige etiske forpliktelser i samsvar med disse kravene. Innhentet revisjonsbevis er etter vår vurdering tilstrekkelig og hensiktsmessig som grunnlag for vår konklusjon.

### Styret og daglig leders ansvar for årsregnskapet

Styret og daglig leder (ledelsen) er ansvarlig for å utarbeide årsregnskapet og for at det gir et rettviseende bilde i samsvar med regnskapslovens regler og god regnskapsskikk i Norge. Ledelsen er også ansvarlig for slik intern kontroll som den finner nødvendig for å kunne utarbeide et årsregnskap som ikke inneholder vesentlig feilinformasjon, verken som følge av misligheter eller utilsiktede feil.

Ved utarbeidelsen av årsregnskapet må ledelsen ta standpunkt til selskapets evne til fortsatt drift og opplyse om forhold av betydning for fortsatt drift. Forutsetningen om fortsatt drift skal legges til grunn for årsregnskapet så lenge det ikke er sannsynlig at virksomheten vil bli avviklet.

### Revisors oppgaver og plikter ved revisjonen av årsregnskapet

Vårt mål er å oppnå betryggende sikkerhet for at årsregnskapet som helhet ikke inneholder vesentlig feilinformasjon, verken som følge av misligheter eller utilsiktede feil, og å avgi en revisjonsberetning som inneholder vår konklusjon. Betryggende sikkerhet er en høy grad av sikkerhet, men ingen garanti for at en revisjon utført i samsvar med ISA-ene, alltid vil avdekke vesentlig feilinformasjon. Feilinformasjon kan oppstå som følge av misligheter eller utilsiktede feil. Feilinformasjon er å anse som vesentlig dersom den enkeltvis eller samlet med rimelighet kan



forventes å påvirke de økonomiske beslutningene som brukerne foretar på grunnlag av årsregnskapet.

For videre beskrivelse av revisors oppgaver og plikter vises det til:  
<https://revisorforeningen.no/revisjonsberetninger>

## Andre forhold

---

Selskapet har ikke behandlet skattetreksmidler i samsvar med bestemmelsene i skattebetalingsloven § 5-12.

BDO AS

Thomas Svenkesen  
statsautorisert revisor  
(elektronisk signert)

Penneo Dokumentnrøkket: JAZ00-GN71E-BNECC-XMUQ6-7PY67-1J8YO



# PENNEO

Signaturene i dette dokumentet er juridisk bindende. Dokument signert med "Penneo™ - sikker digital signatur". De signerende parter sin identitet er registrert, og er listet nedenfor.

"Med min signatur bekrefter jeg alle datoer og innholdet i dette dokument."

## Svenkesen, Thomas Frantzvåg

Statsautorisert revisor

Serienummer: no\_bankid:9578-5997-4-84916

IP: 188.95.xxx.xxx

2025-06-13 13:40:27 UTC



Dette dokumentet er signert digitalt via [Penneo.com](https://penneo.com). De signerte dataene er validert ved hjelp av den matematiske hashverdien av det originale dokumentet. All kryptografisk bevisføring er innebygd i denne PDF-en for fremtidig validering.

Dette dokumentet er forseglest med et kvalifisert elektronisk segl. For mer informasjon om Penneos kvalifiserte tillitstjenester, se <https://eud.penneo.com>.

### Slik kan du bekrefte at dokumentet er originalt

Når du åpner dokumentet i Adobe Reader, kan du se at det er sertifisert av **Penneo A/S**. Dette beviser at innholdet i dokumentet ikke har blitt endret siden tidspunktet for signeringen. Bevis for de individuelle signatørens digitale signaturer er vedlagt dokumentet.

Du kan bekrefte de kryptografiske bevisene ved hjelp av Penneos validator, <https://penneo.com/validator>, eller andre valideringsverktøy for digitale signaturer.

Penneo Dokumentnøkkel: JXZ00-GN71E-BNECC-XMUQ6-7P167-1J8YO



Årsregnskap for  
**HECO LABORATORIEUTSTYR AS**  
936711707  
Regnskapsår  
01.01.2024 - 31.12.2024



HECO LABORATORIEUTSTYR AS  
936 711 707

## Resultatregnskap

	Note	2024	2023
<b>Driftsinntekter</b>			
Salgsinntekt		46 581 191	40 515 762
Annen driftsinntekt		518 950	501 418
<b>Sum driftsinntekter</b>		<b>47 100 141</b>	<b>41 017 180</b>
<b>Driftskostnader</b>			
Varekostnad		-33 007 077	-28 346 198
Lønnskostnad	1, 2	-8 068 170	-11 440 158
Avskrivning på varige driftsmidler og immaterielle eiendeler		-512 412	-501 074
Annen driftskostnad		-3 968 576	-5 080 617
<b>Sum driftskostnader</b>		<b>-45 556 235</b>	<b>-45 368 047</b>
<b>Driftsresultat</b>		<b>1 543 906</b>	<b>-4 350 867</b>
<b>Finansinntekter</b>			
Inntekt på investering i datterselskap og tilknyttet selskap		120 886	179 712
Annen renteinntekt		4 119	-7 898
Annen finansinntekt		115 806	106 611
<b>Sum finansinntekter</b>		<b>240 811</b>	<b>278 425</b>
<b>Finanskostnader</b>			
Annen rentekostnad		-476 692	-333 030
Annen finanskostnad		-1 061 800	-97 085
<b>Sum finanskostnader</b>		<b>-1 538 492</b>	<b>-430 115</b>
<b>Netto finans</b>		<b>-1 297 681</b>	<b>-151 690</b>
<b>Årsresultat</b>		<b>246 225</b>	<b>-4 502 557</b>
<b>Overføringer</b>			
Annen egenkapital		246 225	0
Udekket tap		0	-4 502 557
<b>Sum overføringer</b>		<b>246 225</b>	<b>-4 502 557</b>



HECO LABORATORIEUTSTYR AS  
936 711 707

## Balanse

	Note	31.12.2024	31.12.2023
<b>EIENDELER</b>			
<b>Anleggsmidler</b>			
<b>Immaterielle eiendeler</b>			
Utvikling	3	374 290	759 993
<b>Sum immaterielle eiendeler</b>		<b>374 290</b>	<b>759 993</b>
<b>Varige driftsmidler</b>			
Tomter, bygninger og annen fast eiendom	3	4 618 737	4 618 737
Maskiner og anlegg		0	540 476
Driftsløsøre, inventar, verktøy, kontormaskiner, ol.	3	474 655	157 285
<b>Sum varige driftsmidler</b>		<b>5 093 392</b>	<b>5 316 498</b>
<b>Finansielle anleggsmidler</b>			
Investeringer i annet foretak i samme konsern		2 999 665	2 999 665
Investeringer i aksjer og andeler		4 455 085	0
Andre langsiktige fordringer	5	298 494	0
<b>Sum finansielle anleggsmidler</b>		<b>7 753 244</b>	<b>2 999 665</b>
<b>Sum anleggsmidler</b>		<b>13 220 926</b>	<b>9 076 156</b>
<b>Omløpsmidler</b>			
<b>Varer</b>			
Varer		2 111 434	2 418 551
<b>Sum varer</b>		<b>2 111 434</b>	<b>2 418 551</b>
<b>Fordringer</b>			
Kundefordringer		5 760 613	6 103 602
Kortsiktige konsernfordringer		120 886	0
Andre kortsiktige fordringer		292 491	239 488
<b>Sum fordringer</b>		<b>6 173 990</b>	<b>6 343 089</b>
<b>Bankinnskudd, kontanter og lignende</b>			
Bankinnskudd, kontanter og lignende		3 109 768	393 213
<b>Sum bankinnskudd, kontanter og lignende</b>		<b>3 109 768</b>	<b>393 213</b>
<b>Sum omløpsmidler</b>		<b>11 395 192</b>	<b>9 154 853</b>
<b>SUM EIENDELER</b>		<b>24 616 119</b>	<b>18 231 009</b>



HECO LABORATORIEUTSTYR AS  
936 711 707

## Balanse

	Note	31.12.2024	31.12.2023
<b>EGENKAPITAL OG GJELD</b>			
<b>Egenkapital</b>			
<b>Innskutt egenkapital</b>			
Aksjekapital		100 000	100 000
<b>Sum innskutt egenkapital</b>		<b>100 000</b>	<b>100 000</b>
<b>Opptjent egenkapital</b>			
Annen egenkapital	6	1 334 772	1 088 547
<b>Sum opptjent egenkapital</b>		<b>1 334 772</b>	<b>1 088 547</b>
<b>Sum egenkapital</b>		<b>1 434 772</b>	<b>1 188 547</b>
<b>Gjeld</b>			
<b>Annen langsiktig gjeld</b>			
Gjeld til kredittinstitusjoner	7	4 131 666	1 350 000
Øvrig langsiktig gjeld		3 519 800	0
<b>Sum annen langsiktig gjeld</b>		<b>7 651 466</b>	<b>1 350 000</b>
<b>Kortsiktig gjeld</b>			
Gjeld til kredittinstitusjoner		5 830 956	2 908 577
Leverandørgjeld		5 925 489	5 182 530
Skyldige offentlige avgifter		1 423 865	3 023 919
Kortsiktig konserngjeld	4	655 877	905 877
Annen kortsiktig gjeld		1 693 695	3 671 559
<b>Sum kortsiktig gjeld</b>		<b>15 529 880</b>	<b>15 692 462</b>
<b>Sum gjeld</b>		<b>23 181 346</b>	<b>17 042 462</b>
<b>SUM EGENKAPITAL OG GJELD</b>		<b>24 616 119</b>	<b>18 231 009</b>


OSLO, 04.06.2025

  
Jun-06-2025 06:45:43 AM

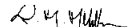
Solveig Lilholt  
styrets leder

  
Jun-06-2025 09:34:47 AM


Severin Jan Hellebust  
styremedlem

  
Jun-10-2025 06:38:40 AM

Karl Magnus Von Krogh  
styremedlem

  
Jun-12-2025 11:36:39 AM

Lars Magnus Mikkelsen  
daglig leder

  
Jun-06-2025 10:54:18 AM

Espen Thømning  
styremedlem



HECO LABORATORIEUTSTYR AS  
936 711 707

## Noter

### Regnskapsprinsipper

Årsregnskapet er satt opp i samsvar med regnskapsloven og god regnskapsskikk for små foretak.

#### Salgsinntekter

Inntektsføring ved salg av varer skjer på leveringstidspunktet. Tjenester inntektsføres etter hvert som de leveres.

#### Klassifisering og vurdering av balanseposter

Anleggsmidler er eiendeler bestemt til varig eie eller bruk. Eiendeler som er knyttet til varekretsløpet er klassifisert som omløpsmidler. Fordringer klassifiseres som omløpsmidler hvis de forfaller til betaling innen ett år etter transaksjonsdagen. Tilsvarende klassifiseres gjeld som kortsiktig hvis gjelden forfaller til betaling innen ett år. Langsiktig gjeld er gjeld som forfaller senere enn ett år etter transaksjonsdagen. Første års avdrag på langsiktige fordringer og langsiktig gjeld klassifiseres likevel ikke som omløpsmiddel og kortsiktig gjeld.

Omløpsmidler vurderes til laveste av anskaffelseskost og virkelig verdi. Kortsiktig gjeld balanseføres til nominelt beløp på etableringstidspunktet. Anleggsmidler vurderes til anskaffelseskost. Varige anleggsmidler avskrives etter en fornuftig avskrivningsplan. Anleggsmidlene nedskrives til virkelig verdi ved verdifall som ikke forventes å være forbigående. Langsiktig gjeld med unntak av andre avsetninger balanseføres til nominelt beløp på etableringstidspunktet.

#### Fordringer

Kundefordringer og andre fordringer er oppført i balansen til pålydende etter fradrag for avsetning til forventet tap. Avsetning til tap gjøres på grunnlag av individuelle vurderinger av de enkelte fordringene.

#### Varebeholdninger

Lager av innkjøpte varer er verdsatt til laveste verdi av anskaffelseskost etter FIFO- prinsippet og virkelig verdi. Det foretas nedskrivning for påregnelig ukurans.

#### Varige driftsmidler

Varige driftsmidler balanseføres og avskrives over driftsmidlenes levetid dersom de har antatt levetid over 3 år og har en kostpris som overstiger kr 30 000. Direkte vedlikehold av driftsmidler kostnadsføres løpende under driftskostnader, mens påkostninger eller forbedringer tillegges driftsmidlets kostpris og avskrives i takt med driftsmidlet.

#### Forørig er følgende regnskapsprinsipper anvendt:

Leieavtaler er ikke balanseført. Fordringer og gjeld i utenlandsk valuta er verdsatt til kursen ved regnskapsårets slutt. Kursgevinster og kursstap i utenlandsk valuta føres som finansinntekt og finanskostnad. Kostmetoden er benyttet for investeringer i datterselskap/tilknyttet selskap. Egne utgifter til forskning og utvikling og til utvikling av rettigheter er kostnadsført. Utgifter til andre immaterielle eiendeler balanseføres i den grad det kan identifiseres en fremtidig økonomisk fordel knyttet til utvikling av en identifiserbar immateriell eiendel og utgiftene kan måles pålitelig. I motsatt fall kostnadsføres slike utgifter løpende. Balanseført utvikling avskrives lineært over økonomisk levetid. Utbytte er inntektsført samme år som det er avsatt i datterselskap/tilknyttet selskap, dersom det er sannsynlig at beløpet vil mottas. Ved utbytte som overstiger andel av tilbakeholdt resultat etter kjøpet representerer den overskytende del tilbakebetaling av investert kapital, og er fratrukket investeringens verdi i balansen.

Selskapet har ikke endret regnskapsprinsipp fra 2023 til 2024.

#### Note 1 - Antall årsverk

Antall årsverk sysselsatt i regnskapsåret:

10



HECO LABORATORIEUTSTYR AS  
936 711 707

## Note 2 - Lønnskostnader

Spesifikasjon av lønnskostnader	2024	2023
Lønn	6 825 958	9 689 369
Arbeidsgiveravgift	1 041 582	1 460 695
Pensjonskostnader	104 145	0
Andre relaterte ytelser	96 485	290 094
<b>Sum</b>	<b>8 068 170</b>	<b>11 440 158</b>

## Note 3 - Varige driftsmidler og immaterielle eiendeler

	Varige driftsmidler	Immaterielle eiendeler
Anskaffelseskost 01.01.	5 614 666	1 186 359
Tilgang i året	0	13 000
Avgang i året	-165 635	0
<b>Anskaffelseskost 31.12.</b>	<b>5 449 031</b>	<b>1 199 359</b>
Samlede avskrivninger, nedskrivninger og reverseringer av nedskrivninger	-355 639	-825 069
<b>Balanseført verdi per 31.12.</b>	<b>5 093 392</b>	<b>374 290</b>
Avskrivninger, nedskrivninger og reverseringer av nedskrivninger i regnskapsåret	113 709	398 703
Økonomisk levetid immaterielle eiendeler		3
Avskrivningsplan immaterielle eiendeler		Lineær

## Note 4 - Konsern, tilknyttet selskap m.v.

### Kortsiktig gjeld

	2024	2023
Samlet beløp som gjelder foretak i samme konsern	655 877	905 877

## Note 5 - Fordringer

Fordringer som forfaller senere enn ett år etter regnskapsårets slutt	298 494
---	---------

## Note 6 - Fortsatt drift

Selskapets økonomiske situasjon har bedret seg vesentlig gjennom 2024. Etter et krevende 2023, der likviditeten og arbeidskapitalen var svak, har selskapet i 2024 oppnådd et årsresultat på TNOK 246 og hadde positiv egenkapital per 31.12.2024. Tiltak som ble iverksatt i 2023, herunder restrukturering, kostnadsreduksjoner og forbedrede innkjøpsavtaler, har hatt god effekt.

Selskapets eier har i 2024 også tilført selskapet et lån på TNOK 672 for å styrke likviditeten. Selv om arbeidskapitalen fortsatt er negativ ved årsskiftet, har den forbedret seg betydelig sammenlignet med tidligere perioder.

Utviklingen har fortsatt inn i 2025. Per april 2025 viser perioderegnskapet et overskudd på over TNOK 500, og likviditeten har forbedret seg tilsvarende. Ledelsen og styret forventer at den positive utviklingen fortsetter gjennom året, basert på stabile driftsinntekter, høye ordreserver og et lavere kostnadsnivå.

Styret vurderer at selskapet har tilstrekkelig finansiell og operasjonell stabilitet, og legger derfor forutsetningen om fortsatt drift til grunn for årsregnskapet.



HECO LABORATORIEUTSTYR AS  
936 711 707

**Note 7 - Gjeld og garantiforpliktelser**

	<b>Beløp</b>
Del av gjelden som forfaller til betaling mer enn fem år etter regnskapsårets slutt	0
Gjeld som er sikret ved pant eller lignende sikkerhet i eiendeler	7 047 144
Balanseført verdi av pantsatte eiendeler	4 618 737
Summen av garantiforpliktelser som ikke er regnskapsført	0