



## ÅRSREGNSKAPET FOR REGNSKAPSÅRET 2025 - GENERELL INFORMASJON

### Enheten

Organisasjonsnummer: 933 022 897  
Organisasjonsform: Aksjeselskap  
Foretaksnavn: BEST WORK TRONDHEIM AS  
Forretningsadresse: Kokstadvegen 46  
5257 KOKSTAD

### Regnskapsår

Årsregnskapets periode: 01.01.2025 - 31.12.2025

### Konsern

Morselskap i konsern: Nei

### Regnskapsregler

Regler for små foretak benyttet: Ja  
Benyttet ved utarbeidelsen av årsregnskapet til selskapet: Regnskapslovens alminnelige regler

### Årsregnskapet fastsatt av kompetent organ

Bekreftet av representant for selskapet: ECIT SERVICES AS  
Dato for fastsettelse av årsregnskapet: 26.02.2026

### Grunnlag for avgivelse

År 2025: Årsregnskapet er elektronisk innlevert  
År 2024: Tall er hentet fra elektronisk innlevert årsregnskap fra 2025

*Det er ikke krav til at årsregnskapet m.v. som sendes til Regnskapsregisteret er undertegnet. Kontrollen på at dette er utført ligger hos revisor/enhetens øverste organ. Sikkerheten ivaretas ved at innsender har rolle/rettighet for innsending av årsregnskapet via Altinn, og ved at det bekreftes at årsregnskapet er fastsatt av kompetent organ.*

Brønnøysundregistrene, 25.04.2026



## Resultatregnskap

Beløp i: NOK	Note	2025	2024
<b>RESULTATREGNSKAP</b>			
<b>Inntekter</b>			
Salgsinntekt		2 583 793	1 289 484
Annen driftsinntekt		-65 967	65 967
<b>Sum inntekter</b>		<b>2 517 826</b>	<b>1 355 451</b>
<b>Kostnader</b>			
Varekostnad		118 224	149 471
Lønnskostnad	1	1 864 726	413 251
Annen driftskostnad		1 040 145	957 541
<b>Sum kostnader</b>		<b>3 023 096</b>	<b>1 520 263</b>
<b>Driftsresultat</b>		<b>-505 270</b>	<b>-164 813</b>
<b>Finansinntekter og finanskostnader</b>			
Annen renteinntekt		504	933
Annen finansinntekt		1 483	
<b>Sum finansinntekter</b>		<b>1 987</b>	<b>933</b>
Annen rentekostnad		14 787	56
<b>Sum finanskostnader</b>		<b>14 787</b>	<b>56</b>
<b>Netto finans</b>		<b>-12 801</b>	<b>877</b>
<b>Resultat før skattekostnad</b>	2	<b>-518 070</b>	<b>-163 935</b>
Skattekostnad på resultat	2	-148 526	
<b>Årsresultat</b>		<b>-369 544</b>	<b>-163 935</b>
<b>Årsresultat etter minoritetsinteresser</b>		<b>-369 544</b>	<b>-163 935</b>
<b>Totalresultat</b>		<b>-369 544</b>	<b>-163 935</b>
<b>Overføringer og disponeringer</b>			
Udekket tap	3	-369 544	-163 935
<b>Sum overføringer og disponeringer</b>		<b>-369 544</b>	<b>-163 935</b>



## Resultatregnskap

<b>Beløp i: NOK</b>	<b>Note</b>	<b>2025</b>	<b>2024</b>
---------------------	-------------	-------------	-------------

---



### Balanse

Beløp i: NOK	Note	2025	2024
<b>BALANSE - EIENDELER</b>			
<b>Anleggsmidler</b>			
<b>Immaterielle eiendeler</b>			
Utsatt skattefordel	2	148 526	
<b>Sum immaterielle eiendeler</b>		<b>148 526</b>	
<b>Sum anleggsmidler</b>		<b>148 526</b>	
<b>Omløpsmidler</b>			
<b>Varer</b>			
<b>Fordringer</b>			
Kundefordringer		398 779	146 498
Andre kortsiktige fordringer		121 520	64 481
Konsernfordringer			62 984
<b>Sum fordringer</b>		<b>520 299</b>	<b>273 963</b>
<b>Bankinnskudd, kontanter og lignende</b>			
Bankinnskudd, kontanter o.l.		708 706	400 680
<b>Sum bankinnskudd, kontanter og lignende</b>		<b>708 706</b>	<b>400 680</b>
<b>Sum omløpsmidler</b>		<b>1 229 005</b>	<b>674 642</b>
<b>SUM EIENDELER</b>		<b>1 377 531</b>	<b>674 642</b>
<b>BALANSE - EGENKAPITAL OG GJELD</b>			
<b>Egenkapital</b>			
<b>Innskutt egenkapital</b>			
Aksjekapital	3, 4	30 000	30 000
Beholdning av egne aksjer	4		
Overkurs		470 000	470 000
Annen innskutt egenkapital	3	-5 784	-5 784
<b>Sum innskutt egenkapital</b>		<b>494 216</b>	<b>494 216</b>



## Balanse

Beløp i: NOK	Note	2025	2024
<b>Opptjent egenkapital</b>			
Annen egenkapital	3, 5		
Udekket tap	3, 5	533 480	163 935
<b>Sum opptjent egenkapital</b>		<b>-533 480</b>	<b>-163 935</b>
<b>Sum egenkapital</b>		<b>-39 264</b>	<b>330 281</b>
<b>Gjeld</b>			
<b>Langsiktig gjeld</b>			
Utsatt skatt	2		
<b>Annen langsiktig gjeld</b>			
Øvrig langsiktig gjeld		196 475	
<b>Sum annen langsiktig gjeld</b>		<b>196 475</b>	
<b>Sum langsiktig gjeld</b>		<b>196 475</b>	
<b>Kortsiktig gjeld</b>			
Leverandørgjeld		167 502	161 607
Betalbar skatt	2		
Skyldig offentlige avgifter		609 466	94 548
Annen kortsiktig gjeld		443 353	88 207
<b>Sum kortsiktig gjeld</b>		<b>1 220 320</b>	<b>344 362</b>
<b>Sum gjeld</b>		<b>1 416 795</b>	<b>344 362</b>
<b>SUM EGENKAPITAL OG GJELD</b>		<b>1 377 531</b>	<b>674 642</b>



## Brønnøysundregistrene

### ÅRSREGNSKAP FOR REGNSKAPSÅRET 2025 - GENERELL INFORMASJON

Journalnummer: 2026 392792

#### Virksomheten

Organisasjonsnummer: 933 022 897  
Organisasjonsform: Aksjeselskap  
Foretaksnavn: BEST WORK TRONDHEIM AS  
Forretningsadresse: Kokstadvegen 46  
5257 KOKSTAD

#### Regnskapsår

Årsregnskapets periode: 01.01.2025 - 31.12.2025

#### Konsern

Morselskap i konsern: Nei

#### Regnskapsregler

Regler for små foretak benyttet: Ja  
Benyttet ved utarbeidelsen av  
årsregnskapet: Regnskapslovens alminnelige regler

#### Årsregnskapet fastsatt av kompetent organ

Bekreftet av: ECIT SERVICES AS  
Dato for fastsettelse av årsregnskapet: 26.02.2026

#### Revisjon

Selskapet har besluttet at årsregnskapet  
ikke skal revideres: Ja  
Årsregnskapet er utarbeidet av ekstern  
autorisert regnskapsfører: Ja  
Ekstern autorisert regnskapsfører har i  
løpet av regnskapsåret bistått ved den  
løpende regnskapsføringen eller utført  
andre tjenester for selskapet enn å  
utarbeide årsregnskapet: Ja

#### Grunnlag for avgivelse

År 2025: Årsregnskap er elektronisk innlevert.  
År 2024: Tall er hentet fra elektronisk innlevert årsregnskap fra 2025.

*Virksomheten sitt øverste organ er ansvarlig for at årsregnskapet er signert. Det er mulig å levere årsregnskap uten signatur fordi sikkerheten for rett rapportering er ivaretatt ved at innsenderen har rolle/rettighet for innsending i Altinn. Navnet på representanten, som bekrefter at årsregnskapet er godkjent, er i tillegg oppgitt.*

Brønnøysundregistrene, 23.04.2026

---

Brønnøysundregistrene  
Postadresse: Postboks 900, 8910 Brønnøysund  
Telefon: 75 00 75 00  
E-post: firmapost@brreg.no Internett: www.brreg.no  
Organisasjonsnummer: 974 760 673



Organisasjonsnr: 933 022 897  
BEST WORK TRONDHEIM AS

## RESULTATREGNSKAP

<b>Beløp i: NOK</b>	<b>Note</b>	<b>2025</b>	<b>2024</b>
<b>RESULTATREGNSKAP</b>			
<b>Inntekter</b>			
Salgsinntekt		2 583 793	1 289 484
Annen driftsinntekt		-65 967	65 967
<b>Sum inntekter</b>		<b>2 517 826</b>	<b>1 355 451</b>
<b>Kostnader</b>			
Varekostnad		118 224	149 471
Lønnskostnad	1	1 864 726	413 251
Annen driftskostnad		1 040 145	957 541
<b>Sum kostnader</b>		<b>3 023 096</b>	<b>1 520 263</b>
<b>Driftsresultat</b>		<b>-505 270</b>	<b>-164 813</b>
<b>Finansinntekter og finanskostnader</b>			
Annen renteinntekt		504	933
Annen finansinntekt		1 483	
<b>Sum finansinntekter</b>		<b>1 987</b>	<b>933</b>
Annen rentekostnad		14 787	56
<b>Sum finanskostnader</b>		<b>14 787</b>	<b>56</b>
<b>Netto finans</b>		<b>-12 801</b>	<b>877</b>
<b>Resultat før skattekostnad</b>	2	<b>-518 070</b>	<b>-163 935</b>
Skattekostnad på resultat	2	-148 526	
<b>Årsresultat</b>		<b>-369 544</b>	<b>-163 935</b>
<b>Årsresultat etter minoritetsinteresser</b>		<b>-369 544</b>	<b>-163 935</b>
<b>Totalresultat</b>		<b>-369 544</b>	<b>-163 935</b>
<b>Overføringer og disponeringer</b>			
Udekket tap	3	-369 544	-163 935
<b>Sum overføringer og disponeringer</b>		<b>-369 544</b>	<b>-163 935</b>



Organisasjonsnr: 933 022 897  
BEST WORK TRONDHEIM AS

## BALANSE

Beløp i: NOK

Note	2025	2024
------	------	------

### BALANSE - EIENDELER

#### Anleggsmidler

##### Immaterielle eiendeler

Utsatt skattefordel	2	148 526	
Sum immaterielle eiendeler		148 526	

Sum anleggsmidler		148 526	
-------------------	--	---------	--

#### Omløpsmidler

##### Varer

##### Fordringer

Kundefordringer		398 779	146 498
Andre kortsiktige fordringer		121 520	64 481
Konsernfordringer			62 984
Sum fordringer		520 299	273 963

##### Bankinnskudd, kontanter og lignende

Bankinnskudd, kontanter o. l.		708 706	400 680
Sum bankinnskudd, kontanter og lignende		708 706	400 680

Sum omløpsmidler		1 229 005	674 642
------------------	--	-----------	---------

SUM EIENDELER		1 377 531	674 642
---------------	--	-----------	---------

### BALANSE - EGENKAPITAL OG GJELD

#### Egenkapital

##### Innskutt egenkapital

Aksjekapital	3, 4	30 000	30 000
Beholdning av egne aksjer	4		
Overkurs		470 000	470 000
Annen innskutt egenkapital	3	-5 784	-5 784
Sum innskutt egenkapital		494 216	494 216

##### Opptjent egenkapital

Annen egenkapital	3, 5		
Udekket tap	3, 5	533 480	163 935
Sum opptjent egenkapital		-533 480	-163 935

Sum egenkapital		-39 264	330 281
-----------------	--	---------	---------

#### Gjeld



<b>Langsiktig gjeld</b>		
Utsatt skatt	2	
<b>Annen langsiktig gjeld</b>		
Øvrig langsiktig gjeld	196 475	
<b>Sum annen langsiktig gjeld</b>	<b>196 475</b>	
<b>Sum langsiktig gjeld</b>	<b>196 475</b>	
<b>Kortsiktig gjeld</b>		
Leverandørgjeld	167 502	161 607
Betalbar skatt	2	
Skyldig offentlige avgifter	609 466	94 548
Annen kortsiktig gjeld	443 353	88 207
<b>Sum kortsiktig gjeld</b>	<b>1 220 320</b>	<b>344 362</b>
<b>Sum gjeld</b>	<b>1 416 795</b>	<b>344 362</b>
<b>SUM EGENKAPITAL OG GJELD</b>	<b>1 377 531</b>	<b>674 642</b>



Organisasjonsnr: 933 022 897  
BEST WORK TRONDHEIM AS

NOTEOPPLYSNINGER - SELSKAP

- alle poster oppgitt i hele tall

Note

Antall årsverk i regnskapsåret  
3.00



# Årsregnskap 2025 for Best Work Trondheim AS

Resultatregnskap  
Balanse  
Noter til regnskapet

---

Utarbeidet av:

**ecit**



<b>Resultatregnskap</b>			
<b>Best Work Trondheim AS</b>			
<b>Driftsinntekter og driftskostnader</b>	<b>Note</b>	<b>2025</b>	<b>2024</b>
Salgsinntekt		2 583 793	1 289 484
Annen driftsinntekt		-65 967	65 967
<b>Sum driftsinntekter</b>		<b>2 517 826</b>	<b>1 355 451</b>
Varekostnad		118 224	149 471
Lønnskostnad	1	1 864 726	413 251
Annen driftskostnad		1 040 145	957 541
<b>Sum driftskostnader</b>		<b>3 023 096</b>	<b>1 520 263</b>
<b>Driftsresultat</b>		<b>-505 270</b>	<b>-164 813</b>
<b>Finansinntekter og finanskostnader</b>			
Annen renteinntekt		504	933
Annen finansinntekt		1 483	0
Annen rentekostnad		14 787	56
<b>Resultat av finansposter</b>		<b>-12 801</b>	<b>877</b>
Resultat før skattekostnad	2	-518 070	-163 935
Skattekostnad på resultat	2	-148 526	0
<b>Resultat</b>		<b>-369 544</b>	<b>-163 935</b>
<b>Årsresultat</b>		<b>-369 544</b>	<b>-163 935</b>
<b>Overføringer</b>			
Overført til udekket tap	3	369 544	163 935
<b>Sum overføringer</b>		<b>-369 544</b>	<b>-163 935</b>

Utarbeidet av ECIT




<b>Balanse</b>			
<b>Best Work Trondheim AS</b>			
<b>Eiendeler</b>	<b>Note</b>	<b>2025</b>	<b>2024</b>
<b>Anleggsmidler</b>			
<b>Immaterielle eiendeler</b>			
Utsatt skattefordel	2	148 526	0
<b>Sum immaterielle eiendeler</b>		<b>148 526</b>	<b>0</b>
<b>Sum anleggsmidler</b>		<b>148 526</b>	<b>0</b>
<b>Omløpsmidler</b>			
<b>Fordringer</b>			
Kundefordringer		398 779	146 498
Andre kortsiktige fordringer		121 520	64 481
Konsernfordring		0	62 984
<b>Sum fordringer</b>		<b>520 299</b>	<b>273 963</b>
Bankinnskudd, kontanter o.l.		708 706	400 680
<b>Sum omløpsmidler</b>		<b>1 229 005</b>	<b>674 642</b>
<b>Sum eiendeler</b>		<b>1 377 531</b>	<b>674 642</b>


Utarbeidet av ECIF




<b>Balanse</b>			
<b>Best Work Trondheim AS</b>			
<b>Egenkapital og gjeld</b>	<b>Note</b>	<b>2025</b>	<b>2024</b>
<b>Innskutt egenkapital</b>			
Aksjekapital	3, 4	30 000	30 000
Overkurs		470 000	470 000
Annen innskutt egenkapital	3	-5 784	-5 784
<b>Sum innskutt egenkapital</b>		<b>494 216</b>	<b>494 216</b>
<b>Opptjent egenkapital</b>			
Udekket tap	3, 5	-533 480	-163 935
<b>Sum opptjent egenkapital</b>		<b>-533 480</b>	<b>-163 935</b>
<b>Sum egenkapital</b>		<b>-39 264</b>	<b>330 281</b>
<b>Gjeld</b>			
<b>Annen langsiktig gjeld</b>			
Øvrig langsiktig gjeld		196 475	0
<b>Sum annen langsiktig gjeld</b>		<b>196 475</b>	<b>0</b>
<b>Kortsiktig gjeld</b>			
Leverandørgjeld		167 502	161 607
Skyldig offentlige avgifter		609 466	94 548
Annen kortsiktig gjeld		443 353	88 207
<b>Sum kortsiktig gjeld</b>		<b>1 220 320</b>	<b>344 362</b>
<b>Sum gjeld</b>		<b>1 416 795</b>	<b>344 362</b>
<b>Sum egenkapital og gjeld</b>		<b>1 377 531</b>	<b>674 642</b>

26.02.2026  
Styret i Best Work Trondheim AS

  
Andre Angelskår  
styreleder

  
Rune Myrseth  
styremedlem

  
Jens Petter Husebø  
styremedlem

Utarbeidet av ECIT



## **Regnskapsprinsipper**

Årsregnskapet er satt opp i samsvar med regnskapsloven og NRS 8 - God regnskapsskikk for små foretak.

## **Driftsinntekter**

Inntektsføring ved salg av varer skjer på leveringstidspunktet. Tjenester inntektsføres etter hvert som de leveres.

## **Skatt**

Skattekostnaden i resultatregnskapet omfatter både periodens betalbare skatt og endring i utsatt skatt. Utsatt skatt er beregnet med 22 % på grunnlag av de midlertidige forskjeller som eksisterer mellom regnskapsmessige og skattemessige verdier, samt ligningsmessig underskudd til fremføring ved utgangen av regnskapsåret. Skatteøkende og skattereduserende midlertidige forskjeller som reverserer eller kan reverseres i samme periode er utlignet og nettoført.

## **Klassifisering og vurdering av omløpsmidler**

Omløpsmidler og kortsiktig gjeld omfatter normalt poster som forfaller til betaling innen ett år etter balansedagen, samt poster som knytter seg til varekretsløpet. Omløpsmidler vurderes til laveste verdi av anskaffelseskost og virkelig verdi.

## **Fordringer**

Kundefordringer og andre fordringer oppføres til pålydende etter fradrag for avsetning til forventet tap. Avsetning til tap gjøres på grunnlag av en individuell vurdering av de enkelte fordringene.



## Note 1 Lønnskostnader og antall årsverk

### Lønnskostnader

	2025	2024
Lønninger	1 571 146	346 534
Arbeidsgiveravgift	175 213	42 706
Pensjonskostnader	16 443	0
Andre ytelser	101 924	24 011
<b>Sum</b>	<b>1 864 726</b>	<b>413 251</b>

Selskapet har i 2025 sysselsatt 3 årsverk.

## Note 2 Skatt

Årets skattekostnad	2025
Resultatført skatt på ordinært resultat:	
Betalbar skatt	0
Endring i utsatt skattefordel	-148 526
<b>Skattekostnad ordinært resultat</b>	<b>-148 526</b>
Skattepliktig inntekt:	
Resultat før skatt	-518 070
Permanente forskjeller	7 653
<b>Skattepliktig inntekt</b>	<b>-510 417</b>
Betalbar skatt i balansen:	
Betalbar skatt på årets resultat	0
<b>Sum betalbar skatt i balansen</b>	<b>0</b>

Skatteeffekten av midlertidige forskjeller og underskudd til fremføring som har gitt opphav til utsatt skatt og utsatte skattefordeler, spesifisert på typer av midlertidige forskjeller

	2025
Akkumulert fremførbart underskudd	-675 116
<b>Grunnlag for utsatt skattefordel</b>	<b>-675 116</b>
<b>Utsatt skattefordel (22 %)</b>	<b>-148 526</b>

Utarbeidet av ECIT



## Note 3 Egenkapital

	Aksjekapital	Overkurs	Udekket tap	Sum egenkapital
Stiftelse	30 000	470 000	-5 784	494 216
Årets resultat			-369 544	-369 544
<b>Pr. 31.12.2025</b>	<b>30 000</b>	<b>470 000</b>	<b>-375 328</b>	<b>124 672</b>

## Note 4 Aksjonærer

Aksjekapitalen i Best Work Trondheim AS pr. 31.12 består av følgende aksjeklasser:

	Antall	Pålydende	Bokført
A-aksjer	90 100	0,3	27 030
B-aksjer	9 900	0,3	2 970
<b>Sum</b>	<b>100 000</b>		<b>30 000</b>

## Eierstruktur

De største aksjonærene i % pr. 31.12 var:

	A-aksjer	B-aksjer	Sum	Eierandel	Stemmean del
Best Work AS	90 100	9 900	100 000	100,0	100,0

## Note 5 Fortsatt drift

Denne noten om fortsatt drift er utarbeidet som en del av årsregnskapet for Best Work Trondheim AS per 31.12.2025. Ledelsen har vurdert selskapets evne til å opprettholde driften i overskuelig fremtid. På bakgrunn av gjennomførte analyser av selskapets økonomiske situasjon og fremtidsutsikter, vurderer ledelsen at forutsetningen om fortsatt drift er oppfylt.

Vurderingen bygger på en helhetsgjennomgang av selskapets økonomiske resultater, likviditet, gjeldsforpliktelser og strategiske planer. Ledelsen har også tatt hensyn til relevante risikofaktorer, markedsmessig usikkerhet og forventet kontantstrøm.

Med grunnlag i denne gjennomgangen og selskapets nåværende finansielle stilling, konkluderer ledelsen med at det foreligger tilstrekkelig grunnlag for å forutsette videre drift. Årsregnskapet er derfor utarbeidet i samsvar med prinsippet om fortsatt drift.