



ÅRSREGNSKAPET FOR REGNSKAPSÅRET 2013 - GENERELL INFORMASJON

Enheten

Organisasjonsnummer: 992 615 141
Organisasjonsform: Aksjeselskap
Foretaksnavn: VIKING THINK TANK AS
Forretningsadresse: Østre Strandgate 40
4610 KRISTIANSAND S

Regnskapsår

Årsregnskapets periode: 01.01.2013 - 31.12.2013

Konsern

Morselskap i konsern: Ja
Konsernregnskap lagt ved: Nei

Regnskapsregler

Regler for små foretak benyttet: Ja
Benyttet ved utarbeidelsen av årsregnskapet til selskapet: Regnskapslovens alminnelige regler

Årsregnskapet fastsatt av kompetent organ

Bekreftet av representant for selskapet: Helene Selstø
Dato for fastsettelse av årsregnskapet: 16.06.2014

Grunnlag for avgivelse

År 2013: Årsregnskapet er elektronisk innlevert
År 2012: Tall er hentet fra elektronisk innlevert årsregnskap fra 2013

Det er ikke krav til at årsregnskapet m.v. som sendes til Regnskapsregisteret er undertegnet. Kontrollen på at dette er utført ligger hos revisor/enhetens øverste organ. Sikkerheten ivaretas ved at innsender har rolle/rettighet for innsending av årsregnskapet via Altinn, og ved at det bekreftes at årsregnskapet er fastsatt av kompetent organ.

Brønnøysundregistrene, 05.10.2019



Resultatregnskap

Beløp i: NOK	Note	2013	2012
Inntekter			
Salgsinntekt		13 595 848	13 064 321
Annen driftsinntekt		12 000	
Sum inntekter		13 607 848	13 064 321
Kostnader			
Lønnskostnad	2	6 150 388	7 007 514
Avskrivning av driftsmidler og immaterielle eiendeler	4	30 159	185 941
Annen driftskostnad	2	5 902 855	5 603 356
Sum kostnader		12 083 402	12 796 811
Driftsresultat		1 524 446	267 511
Finansinntekter og finanskostnader			
Renteinntekt fra foretak i samme konsern		302 363	658 760
Annen renteinntekt		1 253	1 841
Annen finansinntekt		1 190	
Sum finansinntekter		304 806	660 601
Rentekostnad til foretak i samme konsern		100 000	131 250
Annen rentekostnad		366 695	244 934
Annen finanskostnad		646	695
Sum finanskostnader		467 341	376 879
Netto finans		-162 535	283 722
Ordinært resultat før skattekostnad		1 361 911	551 232
Skattekostnad på ordinært resultat	7	385 417	154 471
Ordinært resultat etter skattekostnad		976 494	396 761
Årsresultat		976 494	396 761
Overføringer og disponeringer			
Avsatt til annen egenkapital		976 494	396 761
Sum overføringer og disponeringer		976 494	396 761



Balanse

Beløp i: NOK	Note	2013	2012
EIENDELER			
Anleggsmidler			
Immaterielle eiendeler			
Utsatt skattefordel	7	71 784	93 722
Sum immaterielle eiendeler		71 784	93 722
Varige driftsmidler			
Driftsløsøre, inventar o.a. utstyr			30 159
Sum varige driftsmidler	4, 6		30 159
Finansielle anleggsmidler			
Investering i datterselskap	8	17 487 887	10 052 369
Lån til foretak i samme konsern		2 811 000	6 016 005
Investeringer i tilknyttet selskap	8		
Obligasjoner og andre fordringer	5		
Sum finansielle anleggsmidler		20 298 887	16 068 374
Sum anleggsmidler		20 370 671	16 192 255
Omløpsmidler			
Varer			
Lager av varer og annen beholdning	6		
Fordringer			
Kundefordringer	6	2 249 460	1 768 750
Andre kortsiktige fordringer		248 878	181 442
Sum fordringer	5	2 498 337	1 950 192
Bankinnskudd, kontanter og lignende			
Bankinnskudd, kontanter o.l.	3	277 643	290 317
Sum bankinnskudd, kontanter og lignende		277 643	290 317
Sum omløpsmidler		2 775 981	2 240 509
SUM EIENDELER		23 146 652	18 432 764



Balanse

Beløp i: NOK	Note	2013	2012
EGENKAPITAL OG GJELD			
Egenkapital			
Innskutt egenkapital			
Aksjekapital	10	125 000	125 000
Overkursfond		4 975 000	4 975 000
Sum innskutt egenkapital		5 100 000	5 100 000
Opptjent egenkapital			
Annen egenkapital		3 842 810	2 866 316
Sum opptjent egenkapital		3 842 810	2 866 316
Sum egenkapital	9	8 942 810	7 966 316
Langsiktig gjeld			
Annen langsiktig gjeld			
Gjeld til kredittinstitusjoner	6	4 000 000	
Sum annen langsiktig gjeld	5	4 000 000	
Sum langsiktig gjeld		4 000 000	0
Kortsiktig gjeld			
Gjeld til kredittinstitusjoner	6	4 940 103	4 967 043
Leverandørgjeld		1 519 995	105 800
Betalbar skatt	7	363 479	167 974
Skyldige offentlige avgifter		913 007	942 214
Annen kortsiktig gjeld		2 467 258	4 283 417
Sum kortsiktig gjeld	5	10 203 842	10 466 448
Sum gjeld		14 203 842	10 466 448
SUM EGENKAPITAL OG GJELD		23 146 652	18 432 764



VIKING THINK TANK AS

Årsregnskap 2013



VIKING THINK TANK AS - STYRETS ÅRSBERETNING FOR 2013

Virksomhetens art

Viking Think Tank AS driver med konsulentvirksomhet og generelle management-tjenester. Selskapet er også et holdingselskap gjennom sin kontrollerende eierpost i Viking Heat Engines AS. Administrasjonen er lokalisert i Kristiansand kommune.

Selskapets utvikling og rettvise oversikt over utvikling og resultat:

Viking Think Tank AS ble stiftet i 2008 og er administrativt en del av Viking Development Group som finansieres av Viking Holding AS. Viking Think Tank AS er eid 60.0 % av Viking Holding AS, 10.0 % av Batavia Holding AS, 10.0 % av T-Holding AS, 10.0 % av Halse Holding AS og 10.0 % av Corvus Holding AS.

Viking Think Tank AS hadde i 2013 management av Viking Holding AS, Viking Holding Eiendom AS, Compass Estates Ltd (BVI), Burden Holding Ltd (BVI), Excellent Management Services Inc (BVI), Viking Dredging AS, Viking Heat Engines AS, Viking Renewable Energy AS, Hansen-Tangen Shipping AS og Seil & Rigg AS.

Selskapet gjør opp med et positivt driftsresultat på kr 1 524 446, og selskapets inntekter er hovedsakelig relatert til management og personellutleie til ovennevnte selskaper. Selskapets egenkapital er kr 8 942 810, og selskapets totalkapital er kr 23 146 652. Styret mener at årsregnskapet gir et rettvise bilde av selskapets eiendeler og gjeld, finansielle stilling og resultat.

Forskning og utvikling

Selskapet driver ikke med Forskning og Utvikling.

Fortsatt drift

Årsregnskapet for 2013 for Viking Think Tank AS er satt opp under forutsetning av fortsatt drift. Selskapet har langsiktige avtaler med fornuftige marginer og vil med all sannsynlighet tjene penger også i 2014.

Arbeidsmiljøet

Det er styrets oppfatning at arbeidsmiljøet og den generelle trivselen på arbeidsplassen i Viking Think Tank AS er god. Det har ikke forekommet eller blitt rapportert alvorlige arbeidsuhell eller ulykker i løpet av året. Sykefraværet blant de ansatte har vært på 2 %.


Ytre miljø


Selskapet forurensar ikke det ytre miljø mer enn det som er normalt for slik virksomhet. Selskapets virksomhet er ikke regulert av konsesjoner eller andre pålegg av miljømessig karakter. Selskapet har heller ikke satt i gang spesielle miljøtiltak.


Likestilling


Selskapet har 7 ansatte, hvorav 2 kvinner og 5 menn. Styret består av 5 menn. Det er ikke planlagt eller iverksatt tiltak for å endre på dette.


Kristiansand, 16/6 2014.


Tore Hansen-Tangen
Styrets leder


Trond Aas Bjerkan
Styremedlem


Tor Hodne
Styremedlem / Daglig leder


Helge-Ruben Halse
Styremedlem


Harald Nes Rislå
Styremedlem



VIKING THINK TANK AS

Årsregnskap 2013

Resultatregnskap

	Note	2013	2012
Driftsinntekter og driftskostnader			
Salgsinntekt		13 595 848	13 064 321
Annen driftsinntekt		12 000	0
Sum driftsinntekter		13 607 848	13 064 321
Lønnskostnad	2	6 150 388	7 007 514
Avskrivning av driftsmidler og immaterielle eiendeler	4	30 159	185 941
Annen driftskostnad	2	5 902 855	5 603 356
Sum driftskostnader		12 083 402	12 796 811
Driftsresultat		1 524 446	267 511
Finansinntekter og finanskostnader			
Renteinntekt fra foretak i samme konsern		302 363	658 760
Annen renteinntekt		1 253	1 841
Annen finansinntekt		1 190	0
Rentekostnad til foretak i samme konsern		100 000	131 250
Annen rentekostnad		366 695	244 934
Annen finanskostnad		646	695
Resultat av finansposter		-162 535	283 722
Ordinært resultat før skattekostnad		1 361 911	551 232
Skattekostnad på ordinært resultat	7	385 417	154 471
Årsresultat		976 494	396 761
Anvendelse			
Avsatt til annen egenkapital		976 494	396 761
Sum anvendelse		976 494	396 761



VIKING THINK TANK AS

Årsregnskap 2013

Balanse

	Note	2013	2012
Eiendeler			
Anleggsmidler			
Immaterielle eiendeler			
Utsatt skattefordel	7	71 784	93 722
Sum immaterielle eiendeler		71 784	93 722
Varige driftsmidler			
Driftsløsøre, inventar o.a. utstyr		0	30 159
Sum varige driftsmidler	4, 6	0	30 159
Finansielle driftsmidler			
Investeringer i datterselskap	8	17 487 887	10 052 369
Lån til foretak i samme konsern		2 811 000	6 016 005
Sum finansielle anleggsmidler		20 298 887	16 068 374
Sum anleggsmidler		20 370 671	16 192 255
Fordringer			
Kundefordringer	6	2 249 460	1 768 750
Andre kortsiktige fordringer		248 878	181 442
Sum fordringer	5	2 498 337	1 950 192
Bankinnskudd, kontanter o.l.	3	277 643	290 317
Sum omløpsmidler		2 775 981	2 240 509
Sum eiendeler		23 146 652	18 432 764



VIKING THINK TANK AS






Årsregnskap 2013

Balanse

	Note	2013	2012
Egenkapital og gjeld			
Innskutt egenkapital			
Aksjekapital	10	125 000	125 000
Overkurs		4 975 000	4 975 000
Sum innskutt egenkapital		5 100 000	5 100 000
Opptjent egenkapital			
Annen egenkapital		3 842 810	2 866 316
Sum opptjent egenkapital		3 842 810	2 866 316
Sum egenkapital	9	8 942 810	7 966 316
Gjeld			
Annen langsiktig gjeld			
Gjeld til kredittinstitusjoner	6	4 000 000	0
Sum annen langsiktig gjeld	5	4 000 000	0
Kortsiktig gjeld			
Gjeld til kredittinstitusjoner	6	4 940 103	4 967 043
Leverandørgjeld		1 519 995	105 800
Betalbar skatt	7	363 479	167 974
Skyldige offentlige avgifter		913 007	942 214
Annen kortsiktig gjeld		2 467 258	4 283 417
Sum kortsiktig gjeld	5	10 203 842	10 466 448
Sum gjeld		14 203 842	10 466 448
Sum egenkapital og gjeld		23 146 652	18 432 764

Kristiansand, 16.06.2014

Styret i VIKING THINK TANK AS


Tore Hansen-Tangen
Styrets leder
Tor Hodne
Styremedlem / Daglig leder
Trond Aas Bjerkan
Styremedlem
Helge-Ruben Halse
Styremedlem
Harald Nes Rislå
Styremedlem

VIKING THINK TANK AS

Side 4



Note 1 Regnskapsprinsipper

Grunnleggende prinsipper - vurdering og klassifisering - Andre forhold

Årsregnskapet består av resultatregnskap, balanse og noteopplysninger og er avlagt i samsvar med aksjelov, regnskapslov og god regnskapsskikk gjeldende pr. 31. desember 2013. Årsregnskapet gir et rettviseende bilde av eiendeler og gjeld, finansiell stilling og resultat.

Årsregnskapet er satt opp i samsvar med regnskapslovens bestemmelser og god regnskapsskikk for små foretak.

Notene er en integrert del av årsregnskapet. Årsregnskapet er basert på de grunnleggende prinsipper om historisk kost, sammenlignbarhet, fortsatt drift, kongruens og forsiktighet. Transaksjoner regnskapsføres til verdien av vederlaget på transaksjonstidspunktet. Inntekter resultatføres når de er opptjent og kostnader sammenstilles med opptjente inntekter.

Eiendeler/gjeld som forfaller til betaling innen ett år etter balansedagen, er klassifisert som omløpsmidler/kortsiktig gjeld. Vurdering av omløpsmidler/kortsiktig gjeld skjer til laveste/høyeste verdi av anskaffelseskost og virkelig verdi. Virkelig verdi er definert som antatt fremtidig salgspris redusert med forventede salgskostnader. Andre eiendeler er klassifisert som anleggsmidler. Tilsvarende prinsipper legges normalt til grunn for gjeldsposter.

Inntektsføringstidspunkt

Inntekt resultatføres når den er opptjent. Inntektsføring skjer følgelig normalt på leveringstidspunktet for tjenesten.

Kostnadsføringstidspunkt / sammenstilling

Utgifter sammenstilles med kostnadsføres samtidig med de inntekter utgiftene kan henføres til. Utgifter som ikke kan henføres direkte til inntekter, kostnadsføres når de påløper.

Varige driftsmidler

Varige driftsmidler føres i balansen til anskaffelseskost, fratrukket akkumulerte av- og nedskrivninger. Utgifter forbundet med normalt vedlikehold og reparasjoner blir løpende kostnadsført.

Avskrivninger

Selskapets driftsmidler avskrives over den antatte økonomiske levetid.

Fordringer

Fordringer er oppført til pålydende med fradrag for forventede tap.

Aksjer og andeler i tilknyttet selskap og datterselskap

Investeringer i datterselskap og tilknyttet selskap er vurdert etter kostmetoden.

Transaksjoner med nærstående parter

Transaksjoner med nærstående parter i Norge er, i tråd med aksjeloven §3-8, jfr §3-9, gjennomført til vanlige forretningsmessige vilkår og prinsipper. Tilsvarende gjelder for transaksjoner med utenlandske nærstående parter. Regnskapsføring, klassifisering med mer følger regnskapslovens generelle prinsipper. Vesentlige avtaler med nærstående foreligger skriftlig. Transaksjoner med nærstående parter er spesifisert i note 10.

Utsatt skatt og skattekostnad

Utsatt skatt beregnes på bakgrunn av midlertidige forskjeller mellom regnskapsmessige og skattemessige verdier ved utgangen av regnskapsåret, samt skattemessig underskudd til fremføring. Positive og negative forskjeller vurderes mot hverandre innenfor samme tidsintervall. Utsatt skattefordel oppstår dersom en har midlertidige forskjeller som gir opphav til skattemessig fradrag i fremtiden. Utsatt skattefordel knyttet til underskudd til fremføring balanseføres i den utstrekning det forventes fremtidig inntjening som vil gjøre det mulig å utnytte fordelene.



VIKING THINK TANK AS

Noter til årsregnskapet 2013

Note 2 Lønnskostnader / Antall ansatte / Godtgjørelser

Lønnskostnader mm.	2013	2012
Lønn inkl feriepenger	4 942 102	5 710 312
Arbeidsgiveravgift	771 615	870 787
Pensjonskostnader	154 663	168 076
Andre ytelser	282 007	258 339
Lønnskostnader	6 150 388	7 007 514
Antall årsverk	8,5	10
Godtgjørelser (i kroner)	Styrets leder	Daglig leder
Lønn	0	973.969
Annen godtgjørelse	0	102.425
Pensjon	0	*

Det er ingen enkelte lån/sikkerhetsstillelser som utgjør mer enn 5% av egenkapitalen.

Foretaket er pliktig til å ha tjenstepensjonsordning etter lov om obligatorisk tjenstepensjon, og har etablert en pensjonsordning i som oppfyller lovens krav.

*Selskapets daglig leder, samt de ansatte som også er med i styret, inngår i selskapets felles OTP ordning.

Honorar til revisor (alle tall uten mva):

Revisjonshonorar for 2013 utgjør:	kr 22 000
Teknisk regnskapsbistand	kr 6 000
Annen bistand	kr 10 250

Note 3 Bundne midler bank

Av bankinnskudd, er kr 263 150 bundet for innbetaling av ansattes skattetrekk.

Note 4 Anleggsmidler

	Driftsløsøre, inventar ol.	Sum
Anskaffelseskost pr. 01.01.13	1 663 677	1 663 677
= Anskaffelseskost 31.12.13	1 663 677	1 663 677
Akkumulerte avskrivninger 31.12.13	1 663 677	1 663 677
= Bokført verdi 31.12.13	0	0
Årets ordinære avskrivninger	30 159	30 159
Økonomisk levetid	2-5 år	



VIKING THINK TANK AS

Noter til årsregnskapet 2013

Note 5 Mellomværende med konsernselskaper

	2013	2012
Langsiktige fordringer	2 811 000	6 016 005
Kundefordringer	1 959 516	1 245 083
Andre kortsiktige fordringer	0	0
Sum	4 770 516	7 261 088

	2013	2012
Øvrig langsiktig gjeld	0	0
Leverandørgjeld	1 391 429	50 000
Annen kortsiktig gjeld	1 728 458	3 538 458
Sum	3 119 887	3 588 458

Note 6 Fordringer, gjeld og garantiforpliktelser

Forfall senere enn ett år fra balansedagen	2013	2012
Lån til andre selskaper i samme konsern	2 811 000	6 016 005
Lån til tilknyttede selskaper	0	0
Ande langsiktige fordringer	0	0
Andre kortsiktige fordringer	0	0
Sum	0	0

Gjeld med forfall mer enn 5 år fra balansedagen	2013	2012
Gjeld til kredittinstitusjoner	0	0
Øvrig langsiktig gjeld	0	0
Sum	0	0

Selskapet har ikke pantsatt noen av sine eiendeler eller stilt sikkerhet for andre krav.



VIKING THINK TANK AS

Noter til årsregnskapet 2013

Note 7 Skatt

Årets skattekostnad	2013	2012
Resultatført skatt på ordinært resultat:		
Betalbar skatt	363 479	167 974
Endring i utsatt skatt / utsatt skattefordel	21 938	-13 503
Skattekostnad ordinært resultat	385 417	154 471
Betalbar skatt i årets skattekostnad:		
Ordinært resultat før skatt	1 361 911	551 232
Permanente forskjeller	5 084	450
Endring i midlertidige forskjeller	-68 855	48 224
Skattepliktig inntekt	1 298 140	599 906
Betalbar skatt i balansen:		
Betalbar skatt på årets resultat	363 479	167 974
Sum betalbar skatt i balansen	363 479	167 974

Skatteeffekten av midlertidige forskjeller og underskudd til fremføring som har gitt opphav til utsatt skatt og utsatte skattefordeler, spesifisert på typer av midlertidige forskjeller:

	2013	2012	Endring
Varige driftsmidler	-265 864	-334 720	-68 855
Sum	-265 864	-334 720	-68 855
Utsatt skatt / skattefordel (27 % / 28 %)	-71 783	-93 721	-21 938

Note 8 Datterselskap, tilknyttet selskap m.v.

Firma	Forretnings- kontor	Eier/stemme andel	Resultat 2013	Egenkapital 31.12.2013
Viking Renewable Energy AS	Kristiansand	100%	-8 340	12 317
Viking Heat Engines AS	Kristiansand	89,5%	-3 947 908	103 229 294
Lean IPR AS	Kristiansand	70%	-238 940	-220 606

Da selskapet og konsernet forøvrig kommer inn under reglene for små foretak, utarbeides det ikke konsernregnskap.

Transaksjoner nærstående parter

Det er solgt konsulenttjenester til datterselskap til antatt markedspriser. I tillegg er det viderefakturering av kostnader.



VIKING THINK TANK AS

Noter til årsregnskapet 2013

Note 9 Egenkapital

	Aksjekapital	Overkurs	Annen EK	Sum
Egenkapital pr 01.01	125 000	4 975 000	2 866 316	7 966 316
Avsatt utbytte	0	0	0	0
Årets resultat	0	0	976 494	976 494
Egenkapital pr 31.12	125 000	4 975 000	3 842 810	8 942 810

Note 10 Aksjonærer

Aksjekapitalen i VIKING THINK TANK AS pr. 31.12 består av:

	Antall	Pålydende	Bokført
Ordinære aksjer	125 000	1,00	125 000
Sum	125 000		125 000

Eierstruktur

De største aksjonærene i % pr. 31.12 var:

	Ordinære	Eierandel
Viking Holding AS	75 000	60,0
Batavia Holding AS	12 500	10,0
Corvus Holding AS	12 500	10,0
Halse Holding AS	12 500	10,0
T-Holding AS	12 500	10,0
Totalt antall aksjer	125 000	100,0

Styrets leder Tore Hansen-Tangen har eierinteresser i Viking Holding AS.

Styremedlem/dgl Tor Hodne har eierinteresser i Viking Holding AS og Batavia Holding AS.

Styremedlem Helge-Ruben Halse har eierinteresser i Halse Holding AS.

Styremedlem Trond Aas Bjerkan har eierinteresser i T-Holding AS.

Styremedlem Harald Nes Rislå har eierinteresser i Corvus Holding AS



KPMG AS
Markensgate 30
N-4611 Kristiansand

Telephone +47 04063
Fax +47 38 05 86 89
Internet www.kpmg.no
Enterprise 835 174 627 MVA

Til generalforsamlingen i Viking Think Tank AS

REVISORS BERETNING

Uttalelse om årsregnskapet

Vi har revidert årsregnskapet for Viking Think Tank AS som viser et overskudd på kr 976 494. Årsregnskapet består av balanse per 31. desember 2013 og resultatregnskap for regnskapsåret avsluttet per denne datoen, og en beskrivelse av vesentlige anvendte regnskapsprinsipper og andre noteopplysninger.

Styrets og daglig leders ansvar for årsregnskapet

Styret og daglig leder er ansvarlig for å utarbeide årsregnskapet og for at det gir et rettviseende bilde i samsvar med regnskapslovens regler og god regnskapsskikk i Norge, og for slik intern kontroll som styret og daglig leder finner nødvendig for å muliggjøre utarbeidelsen av et årsregnskap som ikke inneholder vesentlig feilinformasjon, verken som følge av misligheter eller feil.

Revisors oppgaver og plikter

Vår oppgave er å gi uttrykk for en mening om dette årsregnskapet på bakgrunn av vår revisjon. Vi har gjennomført revisjonen i samsvar med lov, forskrift og god revisjonsskikk i Norge, herunder International Standards on Auditing. Revisjonsstandardene krever at vi etterlever etiske krav, og planlegger og gjennomfører revisjonen for å oppnå betryggende sikkerhet for at årsregnskapet ikke inneholder vesentlig feilinformasjon.

En revisjon innebærer utførelse av handlinger for å innhente revisjonsbevis for beløpene og opplysningene i årsregnskapet. De valgte handlingene avhenger av revisors skjønn, herunder vurderingen av risikoene for at årsregnskapet inneholder vesentlig feilinformasjon, enten det skyldes misligheter eller feil. Ved en slik risikovurdering tar revisor hensyn til den interne kontrollen som er relevant for selskapets utarbeidelse av et årsregnskap som gir et rettviseende bilde. Formålet er å utforme revisjonshandlinger som er hensiktsmessige etter omstendighetene, men ikke for å gi uttrykk for en mening om effektiviteten av selskapets interne kontroll. En revisjon omfatter også en vurdering av om de anvendte regnskapsprinsippene er hensiktsmessige, og om regnskapsestimaterne utarbeidet av ledelsen er rimelige, samt en vurdering av den samlede presentasjonen av årsregnskapet.

Etter vår oppfatning er innhentet revisjonsbevis tilstrekkelig og hensiktsmessig som grunnlag for vår konklusjon.

Konklusjon

Etter vår mening er årsregnskapet avgitt i samsvar med lov og forskrifter, og gir et rettviseende bilde av den finansielle stillingen til Viking Think Tank AS per 31. desember 2013 og av resultater for regnskapsåret, som ble avsluttet per denne datoen i samsvar med regnskapslovens regler og god regnskapsskikk i Norge.

Offices in:

Oslo	Haugesund	Sandnessjøen
Alta	Karvik	Stavanger
Århus	Kristiansund	Steinkjer
Bergen	Larvik	Strømsund
Bodø	Molde	Tromsø
Elverum	Narvik	Tromsø
Finnes	Røros	Tvedestrand
Grimstad	Rælingen	Ålesund
Hamar	Sandnessjøen	

KPMG AS, a Norwegian member firm of the KPMG network of independent member firms affiliated with KPMG International Cooperative ("KPMG International"), a Swiss entity.

Statsautoriserte revisorer - medlemmer av Den norske Revisjonsforbund



Revisors beretning 2013
Viking Think Tank AS

Uttalelse om øvrige forhold

Konklusjon om årsberetningen

Basert på vår revisjon av årsregnskapet som beskrevet ovenfor, mener vi at opplysningene i årsberetningen om årsregnskapet og forutsetningen om fortsatt drift er konsistente med årsregnskapet og er i samsvar med lov og forskrifter.

Konklusjon om registrering og dokumentasjon

Basert på vår revisjon av årsregnskapet som beskrevet ovenfor, og kontrollhandlinger vi har funnet nødvendig i henhold til internasjonal standard for attestasjonsoppdrag (ISAE) 3000 «Attestasjonsoppdrag som ikke er revisjon eller forenklet revisorkontroll av historisk finansiell informasjon», mener vi at ledelsen har oppfylt sin plikt til å sørge for ordentlig og oversiktlig registrering og dokumentasjon av selskapets regnskapsopplysninger i samsvar med lov og god bokføringskikk i Norge.

Kristiansand, 16. juni 2014
KPMG AS

Kjell Hugo Eliassen
Statsautorisert revisor