



ÅRSREGNSKAPET FOR REGNSKAPSÅRET 2022 - GENERELL INFORMASJON

Enheten

Organisasjonsnummer: 927 057 093
Organisasjonsform: Aksjeselskap
Foretaksnavn: PARLOCK AS
Forretningsadresse: Ringeriksveien 171
3303 HOKKSUND

Regnskapsår

Årsregnskapets periode: 01.01.2022 - 31.12.2022

Konsern

Morselskap i konsern: Nei

Regnskapsregler

Regler for små foretak benyttet: Ja
Benyttet ved utarbeidelsen av årsregnskapet til selskapet: Regnskapslovens alminnelige regler

Årsregnskapet fastsatt av kompetent organ

Bekreftet av representant for selskapet: Carl Axel Sandberg
Dato for fastsettelse av årsregnskapet: 17.05.2023

Grunnlag for avgivelse

År 2022: Årsregnskapet er elektronisk innlevert
År 2021: Tall er hentet fra elektronisk innlevert årsregnskap fra 2022

Det er ikke krav til at årsregnskapet m.v. som sendes til Regnskapsregisteret er undertegnet. Kontrollen på at dette er utført ligger hos revisor/enhetens øverste organ. Sikkerheten ivaretas ved at innsender har rolle/rettighet for innsending av årsregnskapet via Altinn, og ved at det bekreftes at årsregnskapet er fastsatt av kompetent organ.

Brønnøysundregistrene, 17.04.2024



Resultatregnskap

Beløp i: NOK	Note	2022	2021
RESULTATREGNSKAP			
Inntekter			
Revenue		25 403 118	44 905 583
Sum inntekter		25 403 118	44 905 583
Kostnader			
Raw materials and consumables used		14 749 164	28 756 583
Employee benefits expense	1	4 067 785	5 808 868
Depreciation and amortisation expenses	2	54 024	212 810
Other expenses		2 888 746	2 954 717
Sum kostnader		21 759 719	37 732 978
Driftsresultat		3 643 400	7 172 605
Finansinntekter og finanskostnader			
Annen renteinntekt		5 321	9 844
Sum finansinntekter		5 321	9 844
Annen rentekostnad		11 864	4 107
Other financial expenses		217 598	60 645
Sum finanskostnader		229 462	64 751
Netto finans		-224 141	-54 907
Ordinært resultat før skattekostnad		3 419 259	7 117 698
Income tax expense	3	752 252	1 595 706
Ordinært resultat etter skattekostnad		2 667 007	5 521 992
Årsresultat		2 667 007	5 521 992
Årsresultat etter minoritetsinteresser		2 667 007	5 521 992
Totalresultat		2 667 007	5 521 992
Overføringer og disponeringer			
Ordinært utbytte	4		95 728



Resultatregnskap

Beløp i: NOK	Note	2022	2021
Ekstraordinært utbytte	4		8 500 000
Avgitt konsernbidrag	4		884 993
Overført til/fra annen egenkapital	4	2 667 007	-3 958 730
Sum overføringer og disponeringer		2 667 007	5 521 992



Balanse

Beløp i: NOK	Note	2022	2021
BALANSE - EIENDELER			
Anleggsmidler			
Immaterielle eiendeler			
Utsatt skattefordel	3	174 709	169 870
Goodwill	2		
Sum immaterielle eiendeler		174 709	169 870
Varige driftsmidler			
Equipment and other movables	2	118 027	172 051
Sum varige driftsmidler		118 027	172 051
Sum anleggsmidler		292 736	341 921
Omløpsmidler			
Varer			
Sum varer		4 711 116	4 050 201
Fordringer			
Accounts receivables	5	5 225 976	3 445 053
Other short-term receivables	5	371 778	443 206
Sum fordringer		5 597 754	3 888 259
Bankinnskudd, kontanter og lignende			
Cash and cash equivalents	6	708 980	2 660 576
Sum bankinnskudd, kontanter og lignende		708 980	2 660 576
Sum omløpsmidler		11 017 850	10 599 036
SUM EIENDELER		11 310 586	10 940 957
BALANSE - EGENKAPITAL OG GJELD			
Egenkapital			
Innskutt egenkapital			
Share capital	4, 7	270 300	270 300



Balanse

Beløp i: NOK	Note	2022	2021
Beholdning av egne aksjer	4, 7		
Overkurs	4	86 880	86 880
Annen innskutt egenkapital	4	-12 000	-12 000
Sum innskutt egenkapital		345 180	345 180
Opptjent egenkapital			
Other equity	4	5 321 826	2 654 820
Sum opptjent egenkapital		5 321 826	2 654 820
Sum egenkapital		5 667 006	3 000 000
Other non-current liabilities	5		
Sum langsiktig gjeld		0	0
Kortsiktig gjeld			
Leverandørgjeld	5	2 303 742	2 384 717
Tax payable	3	757 091	1 515 962
Public duties payable		1 737 768	1 574 181
Utbytte	4		95 728
Kortsiktig konserngjeld	4		1 134 607
Other current liabilities	5	844 980	1 235 762
Sum kortsiktig gjeld		5 643 580	7 940 957
Sum gjeld		5 643 580	7 940 957
SUM EGENKAPITAL OG GJELD		11 310 586	10 940 957



Brønnøysundregistrene

ÅRSREGNSKAP FOR REGNSKAPSÅRET 2022 - GENERELL INFORMASJON

Journalnummer: 2023 459736

Enheten

Organisasjonsnummer: 927 057 093
Organisasjonsform: Aksjeselskap
Foretaksnavn: PARLOCK AS
Forretningsadresse: Ringeriksveien 171
3303 HOKKSUND

Regnskapsår

Årsregnskapets periode: 01.01.2022 - 31.12.2022

Konsern

Morselskap i konsern: Nei

Regnskapsregler

Regler for små foretak benyttet: Ja
Benyttet ved utarbeidelsen av
årsregnskapet til selskapet: Regnskapslovens alminnelige regler

Årsregnskapet fastsatt av kompetent organ

Bekreftet av representant for selskapet: Carl Axel Sandberg
Dato for fastsettelse av årsregnskapet: 17.05.2023

Grunnlag for avgivelse

År 2022: Årsregnskap er elektronisk innlevert.
År 2021: Tall er hentet fra elektronisk innlevert årsregnskap fra 2022.

Det er ikke krav til at årsregnskapet m.v. som sendes til Regnskapsregisteret er undertegnet. Kontrollen på at dette er utført ligger hos revisor/enhetens øverste organ. Sikkerheten ivaretas ved at innsender har rolle/rettighet for innsending av årsregnskapet via Altinn, og ved at det bekreftes at årsregnskapet er fastsatt av kompetent organ.

Brønnøysundregistrene, 12.06.2023



Organisasjonsnr: 927 057 093
PARLOCK AS

RESULTATREGNSKAP

Beløp i: NOK	Note	2022	2021
RESULTATREGNSKAP			
Inntekter			
Revenue		25 403 118	44 905 583
Sum inntekter		25 403 118	44 905 583
Kostnader			
Raw materials and consumables used		14 749 164	28 756 583
Employee benefits expense	1	4 067 785	5 808 868
Depreciation and amortisation expenses	2	54 024	212 810
Other expenses		2 888 746	2 954 717
Sum kostnader		21 759 719	37 732 978
Driftsresultat		3 643 400	7 172 605
Finansinntekter og finanskostnader			
Annen renteinntekt		5 321	9 844
Sum finansinntekter		5 321	9 844
Annen rentekostnad		11 864	4 107
Other financial expenses		217 598	60 645
Sum finanskostnader		229 462	64 751
Netto finans		-224 141	-54 907
Ordinært resultat før skattekostnad		3 419 259	7 117 698
Income tax expense	3	752 252	1 595 706
Ordinært resultat etter skattekostnad		2 667 007	5 521 992
Årsresultat		2 667 007	5 521 992
Årsresultat etter minoritetsinteresser		2 667 007	5 521 992
Totalresultat		2 667 007	5 521 992
Overføringer og disponeringer			
Ordinært utbytte	4		95 728
Ekstraordinært utbytte	4		8 500 000
Avgitt konsernbidrag	4		884 993
Overført til/fra annen egenkapital	4	2 667 007	-3 958 730
Sum overføringer og disponeringer		2 667 007	5 521 992





Organisasjonsnr: 927 057 093
PARLOCK AS

BALANSE

Beløp i: NOK **Note** **2022** **2021**

BALANSE - EIENDELER

Anleggsmidler

Immaterielle eiendeler

Utsatt skattefordel	3	174 709	169 870
Goodwill	2		
Sum immaterielle eiendeler		174 709	169 870

Varige driftsmidler

Equipment and other movables	2	118 027	172 051
Sum varige driftsmidler		118 027	172 051

Sum anleggsmidler		292 736	341 921
--------------------------	--	----------------	----------------

Omløpsmidler

Varer

Sum varer		4 711 116	4 050 201
------------------	--	------------------	------------------

Fordringer

Accounts receivables	5	5 225 976	3 445 053
Other short-term receivables	5	371 778	443 206
Sum fordringer		5 597 754	3 888 259

Bankinnskudd, kontanter og lignende

Cash and cash equivalents	6	708 980	2 660 576
Sum bankinnskudd, kontanter og lignende		708 980	2 660 576

Sum omløpsmidler		11 017 850	10 599 036
-------------------------	--	-------------------	-------------------

SUM EIENDELER		11 310 586	10 940 957
----------------------	--	-------------------	-------------------

BALANSE - EGENKAPITAL OG GJELD

Egenkapital

Innskutt egenkapital

Share capital	4, 7	270 300	270 300
Beholdning av egne aksjer	4, 7		
Overkurs	4	86 880	86 880
Annen innskutt egenkapital	4	-12 000	-12 000
Sum innskutt egenkapital		345 180	345 180

Opptjent egenkapital

Other equity	4	5 321 826	2 654 820
Sum opptjent egenkapital		5 321 826	2 654 820



Sum egenkapital		5 667 006	3 000 000
Other non-current liabilities	5		
Sum langsiktig gjeld		0	0
Kortsiktig gjeld			
Leverandørgjeld	5	2 303 742	2 384 717
Tax payable	3	757 091	1 515 962
Public duties payable		1 737 768	1 574 181
Utbytte	4		95 728
Kortsiktig konserngjeld	4		1 134 607
Other current liabilities	5	844 980	1 235 762
Sum kortsiktig gjeld		5 643 580	7 940 957
Sum gjeld		5 643 580	7 940 957
SUM EGENKAPITAL OG GJELD		11 310 586	10 940 957



Organisasjonsnr: 927 057 093
PARLOCK AS

NOTEOPPLYSNINGER - SELSKAP - alle poster oppgitt i hele tall

Note

Antall årsverk i regnskapsåret
4.00

<u>Sum</u>	<u>Beløp</u>
------------	--------------

<u>Balanseført verdi 31.12.</u>	<u>Varige driftsmidler</u>	<u>Immaterielle eiend.</u>
---------------------------------	----------------------------	----------------------------

Konsernregnskap

Morselskapet sitt navn

Forretningskontor for morselskapet

Begrunnelse for at datterselskap er utelatt fra konsolideringen

<u>Samlet beløp - tilknyttet selskap</u>	<u>Årets</u>	<u>Fjorårets</u>
--	--------------	------------------

<u>Samlet beløp - foretak i samme konsern</u>	<u>Årets</u>	<u>Fjorårets</u>
---	--------------	------------------

<u>Samlet beløp - foretak i samme konsern</u>	<u>Årets</u>	<u>Fjorårets</u>
---	--------------	------------------

<u>Samlet beløp - felles kontrollert virksomhet</u>	<u>Årets</u>	<u>Fjorårets</u>
---	--------------	------------------

<u>Pantstillelse</u>	<u>Beløp</u>
----------------------	--------------

<u>Beholdning av egne aksjer</u>	<u>Antall</u>	<u>Pålydende</u>	<u>Andel av aksjek.</u>
----------------------------------	---------------	------------------	-------------------------



Deloitte.

Deloitte AS
Erik Børresens allé 2
Postboks 2013 Strømsø
NO-3003 Drammen
Norway

Tel: +47 32 26 41 00
www.deloitte.no

Til generalforsamlingen i Parlock AS

UAVHENGIG REVISORS BERETNING

Konklusjon

Vi har revidert årsregnskapet for Parlock AS som består av balanse per 31. desember 2022, resultatregnskap for regnskapsåret avsluttet per denne datoen og noter til årsregnskapet, herunder et sammendrag av viktige regnskapsprinsipper.

Etter vår mening

- oppfyller årsregnskapet gjeldende lovkrav, og
- gir årsregnskapet et rettviseende bilde av selskapets finansielle stilling per 31. desember 2022, og av dets resultater for regnskapsåret avsluttet per denne datoen i samsvar med regnskapslovens regler og god regnskapsskikk i Norge.

Grunnlag for konklusjonen

Vi har gjennomført revisjonen i samsvar med International Standards on Auditing (ISA-ene). Våre oppgaver og plikter i henhold til disse standardene er beskrevet nedenfor under *Revisors oppgaver og plikter ved revisjonen av årsregnskapet*. Vi er uavhengige av selskapet i samsvar med kravene i relevante lover og forskrifter i Norge og International Code of Ethics for Professional Accountants (inkludert internasjonale uavhengighetsstandarder) utstedt av International Ethics Standards Board for Accountants (IESBA-reglene), og vi har overholdt våre øvrige etiske forpliktelser i samsvar med disse kravene. Innhentet revisjonsbevis er etter vår vurdering tilstrekkelig og hensiktsmessig som grunnlag for vår konklusjon.

Styrets og daglig leders ansvar for årsregnskapet

Styret og daglig leder (ledelsen) er ansvarlige for å utarbeide årsregnskapet og for at det gir et rettviseende bilde i samsvar med regnskapslovens regler og god regnskapsskikk i Norge. Ledelsen er også ansvarlig for slik internkontroll som den finner nødvendig for å kunne utarbeide et årsregnskap som ikke inneholder vesentlig feilinformasjon, verken som følge av misligheter eller utilsiktede feil.

Ved utarbeidelsen av årsregnskapet må ledelsen ta standpunkt til selskapets evne til fortsatt drift og opplyse om forhold av betydning for fortsatt drift. Forutsetningen om fortsatt drift skal legges til grunn for årsregnskapet så lenge det ikke er sannsynlig at virksomheten vil bli avvirket.

Revisors oppgaver og plikter ved revisjonen av årsregnskapet

Vårt mål er å oppnå betryggende sikkerhet for at årsregnskapet som helhet ikke inneholder vesentlig feilinformasjon, verken som følge av misligheter eller utilsiktede feil, og å avgi en revisjonsberetning som inneholder vår konklusjon. Betryggende sikkerhet er en høy grad av sikkerhet, men ingen garanti for at en revisjon utført i samsvar med ISA-ene, alltid vil avdekke vesentlig feilinformasjon. Feilinformasjon kan oppstå som følge av misligheter eller utilsiktede feil. Feilinformasjon er å anse som vesentlig dersom den enkeltvis eller samlet med rimelighet kan forventes å påvirke de økonomiske beslutningene som brukerne foretar på grunnlag av årsregnskapet.

Som del av en revisjon i samsvar med ISA-ene, utøver vi profesjonelt skjønn og utviser profesjonell skepsis gjennom hele revisjonen. I tillegg:

Deloitte refers to one or more of Deloitte Touche Tohmatsu Limited ("DTL"), its global network of member firms, and their related entities (collectively, the "Deloitte organization"). DTL (also referred to as "Deloitte Global") and each of its member firms and related entities are legally separate and independent entities, which cannot obligate or bind each other in respect of third parties. DTL and each DTL member firm and related entity is liable only for its own acts and omissions, and not those of each other. DTL does not provide services to clients. Please see www.deloitte.no to learn more.

© Deloitte AS

Registrert i Foretaksregisteret Medlemmer av Den norske Revisorforening
Organisasjonsnummer: 980 211 282

Penneo Dokumentnøkkel: DS50H-HHP2J-5E7TP-V787J-63H44-M8B3L



Deloitte.

side 2
Uavhengig revisors beretning -
Parlock AS

- identifiserer og vurderer vi risikoen for vesentlig feilinformasjon i regnskapet, enten det skyldes misligheter eller utilsiktede feil. Vi utformer og gjennomfører revisjonshandlinger for å håndtere slike risikoer, og innhenter revisjonsbevis som er tilstrekkelig og hensiktsmessig som grunnlag for vår konklusjon. Risikoen for at vesentlig feilinformasjon som følge av misligheter ikke blir avdekket, er høyere enn for feilinformasjon som skyldes utilsiktede feil, siden misligheter kan innebære samarbeid, forfalskning, bevisste utelatelser, uriktige fremstillinger eller overstyring av internkontroll.
- opparbeider vi oss en forståelse av intern kontroll som er relevant for revisjonen, for å utforme revisjonshandlinger som er hensiktsmessige etter omstendighetene, men ikke for å gi uttrykk for en mening om effektiviteten av selskapets interne kontroll.
- evaluerer vi om de anvendte regnskapsprinsippene er hensiktsmessige og om regnskapsestimaterne og tilhørende noteopplysninger utarbeidet av ledelsen er rimelige.
- konkluderer vi på om ledelsens bruk av fortsatt drift-forutsetningen er hensiktsmessig, og, basert på innhentede revisjonsbevis, hvorvidt det foreligger vesentlig usikkerhet knyttet til hendelser eller forhold som kan skape tvil av betydning om selskapets evne til fortsatt drift. Dersom vi konkluderer med at det eksisterer vesentlig usikkerhet, kreves det at vi i revisjonsberetningen henleder oppmerksomheten på tilleggsopplysningene i årsregnskapet, eller, dersom slike tilleggsopplysninger ikke er tilstrekkelige, at vi modifierer vår konklusjon. Våre konklusjoner er basert på revisjonsbevis innhentet frem til datoen for revisjonsberetningen. Etterfølgende hendelser eller forhold kan imidlertid medføre at selskapet ikke kan fortsette driften.
- evaluerer vi den samlede presentasjonen, strukturen og innholdet i årsregnskapet, inkludert tilleggsopplysningene, og hvorvidt årsregnskapet gir uttrykk for de underliggende transaksjonene og hendelsene på en måte som gir et rettviseende bilde.

Vi kommuniserer med styret blant annet om det planlagte innholdet i og tidspunkt for revisjonsarbeidet og eventuelle vesentlige funn i revisjonen, herunder vesentlige svakheter i intern kontroll som vi avdekker gjennom revisjonen.

Drammen, 10. mai 2023
Deloitte AS

Sturle Holseter
statsautorisert revisor

Penneo Dokumentnøkkel: DS50H-HHP2J-5E7TP-V787J-63H44-M8B3L



PENNEO

Signaturene i dette dokumentet er juridisk bindende. Dokument signert med "Penneo"™ - sikker digital signatur.
De signerende parter sin identitet er registrert, og er listet nedenfor.

"Med min signatur bekrefter jeg alle datoer og innholdet i dette dokument."

Sturle Holseter

Statsautorisert revisor

Serienummer: 9578-5997-4-359375

IP: 217.173.xxx.xxx

2023-05-19 06:28:11 UTC



Penneo Dokumentnøkkel: D550H-HHP2J-5EVTP-V787J-63H44-M8B3L

Dokumentet er signert digitalt, med **Penneo.com**. Alle digitale signatur-data i dokumentet er sikret og validert av den datamaskin-utregnede hash-verdien av det opprinnelige dokument. Dokumentet er låst og tids-stemplet med et sertifikat fra en betrodd tredjepart. All kryptografisk bevis er integrert i denne PDF, for fremtidig validering (hvis nødvendig).

Hvordan bekrefter at dette dokumentet er originalen?

Dokumentet er beskyttet av ett Adobe CDS sertifikat. Når du åpner dokumentet i

Adobe Reader, skal du kunne se at dokumentet er sertifisert av **Penneo e-signature service <penneo@penneo.com>**. Dette garanterer at innholdet i dokumentet ikke har blitt endret.

Det er lett å kontrollere de kryptografiske beviser som er lokalisert inne i dokumentet, med Penneo validator - <https://penneo.com/validator>



Annual Report 2022

Parlock AS

Revenue statement
Balance sheet

Org.no.: 927 057 093



Revenue statement

Parlock AS

Operating income and operating expenses	Note	2022	2021
Revenue		25 403 118	44 905 583
Total income		25 403 118	44 905 583
Raw materials and consumables used		14 749 164	28 756 583
Employee benefits expense	1	4 067 785	5 808 868
Depreciation and amortisation expenses	2	54 024	212 810
Other expenses		2 888 746	2 954 717
Total expenses		21 759 719	37 732 978
Operating profit		3 643 400	7 172 605
Financial income and expenses			
Other interest income		5 321	9 844
Total financial income		5 321	9 844
Other interest expenses		11 864	4 107
Other financial expenses		217 598	60 645
Total financial expenses		229 462	64 751
Net financial items		-224 141	-54 907
Net profit before tax		3 419 259	7 117 698
Income tax expense	3	752 252	1 595 706
Net profit after tax		2 667 007	5 521 992
Net profit or loss		2 667 007	5 521 992
Attributable to			
Ordinary dividend	4	0	95 728
Intra-group contribution given	4	0	884 993
Ekstraordinært utbytte	4	0	8 500 000
Overført til/fra annen egenkapital	4	2 667 007	-3 958 730
Total		2 667 007	5 521 992



Balance sheet

Parlock AS


Assets	Note	2022	2021
Deferred tax assets	3	174 709	169 870
Total intangible assets		174 709	169 870
Equipment and other movables	2	118 027	172 051
Total property, plant and equipment		118 027	172 051
Total non-current assets		292 736	341 921
Current assets			
Inventories		4 711 116	4 050 201
Debtors			
Accounts receivables	5	5 225 976	3 445 053
Other short-term receivables	5	371 778	443 206
Total receivables		5 597 754	3 888 259
Cash and cash equivalents	6	708 980	2 660 576
Total current assets		11 017 850	10 599 036
Total assets		11 310 586	10 940 957



Balance sheet

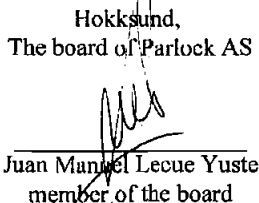
Parlock AS

Equity and liabilities	Note	2022	2021
Paid-in capital			
Share capital	4, 7	270 300	270 300
Share premium reserve	4	86 880	86 880
Other paid-up equity	4	-12 000	-12 000
Total paid-up equity		345 180	345 180
Retained earnings			
Other equity	4	5 321 826	2 654 820
Total retained earnings		5 321 826	2 654 820
Total equity		5 667 006	3 000 000
Liabilities			
Other non-current liabilities			
Current liabilities			
Trade payables	5	2 303 742	2 384 717
Tax payable	3	757 091	1 515 962
Public duties payable		1 737 768	1 574 181
Dividends	4	0	95 728
Current liabilities to related companies	4	0	1 134 607
Other current liabilities	5	844 980	1 235 762
Total current liabilities		5 643 580	7 940 957
Total liabilities		5 643 580	7 940 957
Total equity and liabilities		11 310 586	10 940 957




Mario Tome Izacelaya
chairman of the board

Hokksund,
The board of Parlock AS



Juan Manuel Lecue Yuste
member of the board



Carl Axel Sandberg
member of the board/General Manager



Parlock AS Noter til regnskapet for 2022

Regnskapsprinsipper

Årsregnskapet er satt opp i samsvar med regnskapsloven 1998 og god regnskapsskikk for små foretak.

Salgsinntekter

Inntektsføring ved salg av varer skjer på leveringstidspunktet. Tjenester inntektsføres etter hvert som de leveres.

Klassifisering og vurdering av balanseposter

Omløpsmidler og kortsiktig gjeld omfatter poster som forfaller til betaling innen ett år etter balansedagen, samt poster som krytter seg til varekretsløpet. Øvrige poster er klassifisert som anleggsmidler/langsiktig gjeld.

Omløpsmidler vurderes til laveste av anskaffelseskost og virkelig verdi. Kortsiktig gjeld balanseføres til nominelt beløp på etableringstidspunktet.

Anleggsmidler vurderes til anskaffelseskost, men nedskrives til virkelig verdi dersom verdifallet ikke forventes å være forbigående. Langsiktig gjeld balanseføres til nominelt beløp på etableringstidspunktet.

Fordringer

Kundefordringer og andre fordringer er oppført i balansen til pålydende etter fradrag for avsetning til forventet tap. Avsetning til tap gjøres på grunnlag av individuelle vurderinger av de enkelte fordringene.

Valuta

Pengeposter i utenlandsk valuta vurderes etter kursen ved regnskapsårets slutt.

Varebeholdning

Lager av varer er verdsatt til laveste av anskaffelseskost og virkelig verdi. Det foretas nedskrivning for påregnelig ukurans.

Varige driftsmidler

Varige driftsmidler balanseføres og avskrives over driftsmidlets levetid dersom de har levetid over 3 år, og har en kostpris som overstiger kr 15 000. Direkte vedlikehold av driftsmidler kostnadsføres løpende under driftskostnader, mens påkostninger eller forbedringer tillegges driftsmidlets kostpris og avskrives i takt med driftsmidlet.

Skatt

Skattekostnaden i resultatregnskapet omfatter både periodens betalbare skatt og endring i utsatt skatt. Utsatt skatt er beregnet med 22% på grunnlag av de midlertidige forskjeller som eksisterer mellom regnskapsmessige og skattemessige verdier samt ligningsmessig underskudd til fremføring ved utgangen av regnskapsåret. Skatteøkende og skattereduserende midlertidige forskjeller som reverserer eller kan reversere i samme periode er utlignet og nettoført.



Parlock AS
Noter til regnskapet for 2022

Note 1 Ansatte, godtgjørelser, lån ansatte m.v.

Lønnskostnader består av følgende poster:

	2022	2021
Lønnskostnader	3 363 294	4 664 253
Pensjonskostnader	168 144	274 970
Arbeidsgiveravgift	546 407	762 132
Andre lønnskostnader	-10 060	107 513
Sum lønnskostnader	<u>4 067 785</u>	<u>5 808 868</u>
Gjennomsnittlige antall årsverk	4	6

Selskapet er pliktig til å ha tjenstepensjonsordning etter lov om obligatorisk tjenstepensjon.
Selskapets pensjonsordninger tilfredsstiller kravene i denne lov.

Note 2 Varige driftsmidler

	Inventar / utstyr	Goodwill	Sum
Anskaffelseskost 01.01	404 600	433 110	837 710
Tilgang	-	-	-
Avgang	-	-	-
Anskaffelseskost 31.12	404 600	433 110	837 710
Akkumulerte avskrivninger 01.01	232 549	433 110	665 659
Tilgang	54 024	-	54 024
Avgang	-	-	-
Akkumulerte avskrivninger 31.12	286 573	433 110	719 683
Akkumulerte nedskrivninger 31.12	-	-	-
Bokført verdi pr 31.12	118 027	-	118 027
Avskrivningssats	20 %	33 %	



Parlock AS
Noter til regnskapet for 2022

Note 3 Skatter

Sammenhengen mellom regnskapsmessig resultat før skatt, og skattepliktig inntekt:

	2022	2021
Regnskapsmessig resultat før skatter	3 419 259	7 117 698
Endring i midlertidige forskjeller	21 995	772 135
Permanente forskjeller	70	135 510
Avgitt konsernbidrag	-	-1 134 606
Skattepliktig inntekt	3 441 323	6 890 737

Betalbar skatt utgjør 22%	757 091	1 515 962
---------------------------	---------	-----------

Midlertidige forskjeller

	2022	2021	Endring
Skattereduserende midlertidige forskjeller			
Driftsmidler	5 869	27 864	21 995
Kundefordringer	-100 000	-100 000	-
Varelager	-200 000	-200 000	-
Uoppljent inntekt	-	-	-
Fordringer og gjeld etter fordringsmodellen	-	-	-
Garantiansvar	-500 000	-500 000	-
Netto skattereduserende midlertidige forskjeller	-794 131	-772 135	21 995
Forskjeller som ikke inngår i beregning av utsatt skatt	-	-	-
Grunnlag utsatt skattefordel	-794 131	-772 135	-
Utsatt skattefordel utgjør 22% / 22% av grunnlaget	-174 709	-169 870	4 839

Årets skattekostnad:	2022	2021
Betalbar skatt	757 091	1 515 962
Skatt av konsernbidrag	-	249 613
Endring utsatt skattefordel	-4 839	-169 870
Skattekostnad	752 252	1 595 706

Betalbar skatt i balansen består av:

Betalbar skatt	757 091	1 515 962
----------------	---------	-----------

Note 4 Egenkapital

Spesifikasjon av egenkapital:	Aksje- kapital	Innskutt egenkapital	Overkurs	Annen egenkapital	Sum
Egenkapital 01.01	270 300	(12 000)	86 880	2 654 820	3 000 000
Årets overskudd				2 667 007	2 667 007
Egenkapital 31.12	270 300	(12 000)	86 880	5 321 826	5 667 006



Parlock AS
Noter til regnskapet for 2022

Note 5 Fordringer og gjeld

Ingen av selskapets fordringer forfaller senere enn ett år etter regnskapsårets slutt.

	2022		2021	
	Fordring	Gjeld	Fordring	Gjeld
Mellomværende med nærstående selskap				
Piscatorium Holding AS	90 455	-	80 920	883 140
T.E. Lie Holding AS	-	-	4 275	-
Bønnelykke Holding 1 AS	-	-	14 330	251 467
Bønnelykke Holding AS	-	-	6 360	-
Sum	90 455	-	105 885	1 134 607

Bokført avsetning vedrørende garantiforpliktelser, reklamasjoner, service med mer utgjør kr 500 000.

Posten inngår i annen kortsiktig gjeld

Selskapets kassekredittlimit utgjør kr 1 500 000.

Selskapet har ikke trukket på kassekreditten pr 31.12.22.

Selskapet har inngått en factoringavtale med Handelsbanken med ramme kr 1 000 000.

Bokført verdi av pantsikrede eiendeler:

Varelager	4 711 116
Kundefordringer	5 225 976
Sum	<u>9 937 092</u>

Note 6 Bankinnskudd, kontanter og lignende

Herav utgjør bundne skattetrekkmidler kr 247 923, fjorårets beløp var kr 346 424

Note 7 Aksjekapital og aksjonærinformasjon

Aksjekapital	Antall	Pålydende	Bokført
Aksjer	15 900	17	270 300

Aksjonærer	Aksjer	Eierandel	Stemmeandel
Soler & Palau Ventilation Group, S.L.U.	8 109	51 %	51 %
T.E. Lie Holding AS	761	5 %	5 %
Piscatorium Holding AS	7 030	44 %	44 %
	<u>15 900</u>	<u>100 %</u>	<u>100 %</u>