



## ÅRSREGNSKAPET FOR REGNSKAPSÅRET 2020 - GENERELL INFORMASJON

### Enheten

Organisasjonsnummer: 987 689 250  
Organisasjonsform: Aksjeselskap  
Foretaksnavn: UNIQUUM AS  
Forretningsadresse: Schultz gate 1  
7013 TRONDHEIM

### Regnskapsår

Årsregnskapets periode: 01.01.2020 - 31.12.2020

### Konsern

Morselskap i konsern: Nei

### Regnskapsregler

Regler for små foretak benyttet: Ja  
Benyttet ved utarbeidelsen av årsregnskapet til selskapet: Regnskapslovens alminnelige regler

### Årsregnskapet fastsatt av kompetent organ

Bekreftet av representant for selskapet: Kristin Snuruås Haugen  
Dato for fastsettelse av årsregnskapet: 27.05.2021

### Grunnlag for avgivelse

År 2020: Årsregnskapet er elektronisk innlevert  
År 2019: Tall er hentet fra elektronisk innlevert årsregnskap fra 2020

*Det er ikke krav til at årsregnskapet m.v. som sendes til Regnskapsregisteret er undertegnet. Kontrollen på at dette er utført ligger hos revisor/enhetens øverste organ. Sikkerheten ivaretas ved at innsender har rolle/rettighet for innsending av årsregnskapet via Altinn, og ved at det bekreftes at årsregnskapet er fastsatt av kompetent organ.*

Brønnøysundregistrene, 01.07.2022



### Resultatregnskap

Beløp i: NOK	Note	2020	2019
<b>RESULTATREGNSKAP</b>			
<b>Inntekter</b>			
Sum inntekter		0	0
<b>Kostnader</b>			
Annen driftskostnad	1	256 069	263 722
Sum kostnader		256 069	263 722
<b>Driftsresultat</b>		<b>-256 069</b>	<b>-263 722</b>
<b>Finansinntekter og finanskostnader</b>			
Annen renteinntekt		12 302	26 721
Annen finansinntekt	2	2 043 629	2 304 237
Sum finansinntekter		2 055 932	2 330 958
Nedskr. av andre finansielle oml. midler	2	1 565 655	3 542 899
Annen rentekostnad		398	2
Annen finanskostnad	2	2 176 568	1 915 789
Sum finanskostnader		3 742 620	5 458 690
<b>Netto finans</b>		<b>-1 686 689</b>	<b>-3 127 732</b>
<b>Ordinært resultat før skattekostnad</b>		<b>-1 942 758</b>	<b>-3 391 453</b>
<b>Ordinært resultat etter skattekostnad</b>		<b>-1 942 758</b>	<b>-3 391 453</b>
<b>Årsresultat</b>		<b>-1 942 758</b>	<b>-3 391 453</b>
<b>Årsresultat etter minoritetsinteresser</b>		<b>-1 942 758</b>	<b>-3 391 453</b>
<b>Overføringer og disponeringer</b>			
Ordinært utbytte	4	99 500	99 500
Overføringer annen egenkapital	4	-2 042 258	-3 490 953
Sum overføringer og disponeringer		-1 942 758	-3 391 453



## Balanse

Beløp i: NOK	Note	2020	2019
<b>BALANSE - EIENDELER</b>			
<b>Anleggsmidler</b>			
<b>Immaterielle eiendeler</b>			
<b>Varige driftsmidler</b>			
Tomter, bygninger og annen fast eiendom		739 522	
<b>Sum varige driftsmidler</b>		<b>739 522</b>	
<b>Finansielle anleggsmidler</b>			
Lån til tilknyttet selskap og felles kontrollert virksomhet	9		100 000
Investeringer i aksjer og andeler	2	1 759 994	3 869 684
Andre fordringer	9		1 200 000
<b>Sum finansielle anleggsmidler</b>		<b>1 759 994</b>	<b>5 169 684</b>
<b>Sum anleggsmidler</b>		<b>2 499 516</b>	<b>5 169 684</b>
<b>Omløpsmidler</b>			
<b>Varer</b>			
<b>Investeringer</b>			
Markedsbaserte aksjer	2	8 087 093	6 435 992
<b>Sum investeringer</b>		<b>8 087 093</b>	<b>6 435 992</b>
<b>Bankinnskudd, kontanter og lignende</b>			
Bankinnskudd, kontanter o.l.	8	277 402	1 297 004
<b>Sum bankinnskudd, kontanter og lignende</b>		<b>277 402</b>	<b>1 297 004</b>
<b>Sum omløpsmidler</b>		<b>8 364 496</b>	<b>7 732 997</b>
<b>SUM EIENDELER</b>		<b>10 864 011</b>	<b>12 902 680</b>

## BALANSE - EGENKAPITAL OG GJELD

### Egenkapital

#### Innskutt egenkapital



## Balanse

<b>Beløp i: NOK</b>	<b>Note</b>	<b>2020</b>	<b>2019</b>
Aksjekapital	3,4	200 000	200 000
Overkurs	4	280	280
<b>Sum innskutt egenkapital</b>		<b>200 280</b>	<b>200 280</b>
<b>Opptjent egenkapital</b>			
Annen egenkapital	4	10 542 600	12 584 858
<b>Sum opptjent egenkapital</b>		<b>10 542 600</b>	<b>12 584 858</b>
<b>Sum egenkapital</b>		<b>10 742 880</b>	<b>12 785 138</b>
<b>Sum langsiktig gjeld</b>		<b>0</b>	<b>0</b>
<b>Kortsiktig gjeld</b>			
Leverandørgjeld			563
Utbytte	4	99 500	99 500
Annen kortsiktig gjeld		21 632	17 480
<b>Sum kortsiktig gjeld</b>		<b>121 132</b>	<b>117 543</b>
<b>Sum gjeld</b>		<b>121 132</b>	<b>117 543</b>
<b>SUM EGENKAPITAL OG GJELD</b>		<b>10 864 011</b>	<b>12 902 680</b>



## Brønnøysundregistrene

### ÅRSREGNSKAP FOR REGNSKAPSÅRET 2020 - GENERELL INFORMASJON

Journalnummer: 2021 362373

#### Enheten

Organisasjonsnummer: 987 689 250  
Organisasjonsform: Aksjeselskap  
Foretaksnavn: UNIQUM AS  
Forretningsadresse: Schultz gate 1  
7013 TRONDHEIM

#### Regnskapsår

Årsregnskapets periode: 01.01.2020 - 31.12.2020

#### Konsern

Morselskap i konsern: Nei

#### Regnskapsregler

Regler for små foretak benyttet: Ja  
Benyttet ved utarbeidelsen av  
årsregnskapet til selskapet: Regnskapslovens alminnelige regler

#### Årsregnskapet fastsatt av kompetent organ

Bekreftet av representant for selskapet: Kristin Snuruås Haugen  
Dato for fastsettelse av årsregnskapet: 27.05.2021

#### Revisjon

Selskapet har besluttet at årsregnskapet  
ikke skal revideres: Ja  
Årsregnskapet er utarbeidet av ekstern  
autorisert regnskapsfører: Ja  
Ekstern autorisert regnskapsfører har i  
løpet av regnskapsåret bistått ved den  
løpende regnskapsføringen eller utført  
andre tjenester for selskapet enn å  
utarbeide årsregnskapet: Ja

#### Grunnlag for avgivelse

År 2020: Årsregnskap er elektronisk innlevert.  
År 2019: Tall er hentet fra elektronisk innlevert årsregnskap fra 2020.

*Det er ikke krav til at årsregnskapet m.v. som sendes til Regnskapsregisteret er undertegnet. Kontrollen på at dette er utført ligger hos revisor/enhetens øverste organ. Sikkerheten ivaretas ved at innsender har rolle/rettighet for innsending av årsregnskapet via Altinn, og ved at det bekreftes at årsregnskapet er fastsatt av kompetent organ.*

Brønnøysundregistrene, 01.06.2021

---

Brønnøysundregistrene  
Postadresse: Postboks 900, 8910 Brønnøysund  
Telefon: 75 00 75 00  
E-post: firmapost@brreg.no Internett: www.brreg.no  
Organisasjonsnummer: 974 760 673



Organisasjonsnr: 987 689 250  
UNIQUUM AS

## RESULTATREGNSKAP

Beløp i: NOK	Note	2020	2019
<b>RESULTATREGNSKAP</b>			
<b>Inntekter</b>			
Sum inntekter		0	0
<b>Kostnader</b>			
Annen driftskostnad	1	256 069	263 722
Sum kostnader		256 069	263 722
<b>Driftsresultat</b>		-256 069	-263 722
<b>Finansinntekter og finanskostnader</b>			
Annen renteinntekt		12 302	26 721
Annen finansinntekt	2	2 043 629	2 304 237
Sum finansinntekter		2 055 932	2 330 958
Nedskr. av andre finansielle oml. midler	2	1 565 655	3 542 899
Annen rentekostnad		398	2
Annen finanskostnad	2	2 176 568	1 915 789
Sum finanskostnader		3 742 620	5 458 690
<b>Netto finans</b>		-1 686 689	-3 127 732
<b>Ordinært resultat før skattekostnad</b>		-1 942 758	-3 391 453
<b>Ordinært resultat etter skattekostnad</b>		-1 942 758	-3 391 453
<b>Årsresultat</b>		-1 942 758	-3 391 453
<b>Årsresultat etter minoritetsinteresser</b>		-1 942 758	-3 391 453
<b>Overføringer og disponeringer</b>			
Ordinært utbytte	4	99 500	99 500
Overføringer annen egenkapital	4	-2 042 258	-3 490 953
Sum overføringer og disponeringer		-1 942 758	-3 391 453



Organisasjonsnr: 987 689 250  
UNIQUUM AS

## BALANSE

**Beløp i: NOK** **Note** **2020** **2019**

### BALANSE - EIENDELER

#### Anleggsmidler Immaterielle eiendeler

#### Varige driftsmidler

Tomter, bygninger og  
annen fast eiendom 739 522  
Sum varige driftsmidler 739 522

#### Finansielle anleggsmidler

Lån til tilknyttet  
selskap og felles  
kontrollert virksomhet 9 100 000  
Investeringer i aksjer og  
andeler 2 1 759 994 3 869 684  
Andre fordringer 9 1 200 000  
Sum finansielle  
anleggsmidler 1 759 994 5 169 684

Sum anleggsmidler 2 499 516 5 169 684

#### Omløpsmidler

#### Varer

Investeringer  
Markedsbaserte aksjer 2 8 087 093 6 435 992  
Sum investeringer 8 087 093 6 435 992

#### Bankinnskudd, kontanter og lignende

Bankinnskudd, kontanter o.  
l. 8 277 402 1 297 004  
Sum bankinnskudd,  
kontanter og lignende 277 402 1 297 004

Sum omløpsmidler 8 364 496 7 732 997

**SUM EIENDELER 10 864 011 12 902 680**

### BALANSE - EGENKAPITAL OG GJELD

#### Egenkapital

Innskutt egenkapital  
Aksjekapital 3,4 200 000 200 000  
Overkurs 4 280 280  
Sum innskutt egenkapital 200 280 200 280



<b>Opptjent egenkapital</b>			
Annen egenkapital	4	10 542 600	12 584 858
<b>Sum opptjent egenkapital</b>		<b>10 542 600</b>	<b>12 584 858</b>
<b>Sum egenkapital</b>		<b>10 742 880</b>	<b>12 785 138</b>
<b>Sum langsiktig gjeld</b>		<b>0</b>	<b>0</b>
<b>Kortsiktig gjeld</b>			
Leverandørgjeld			563
Utbytte	4	99 500	99 500
Annen kortsiktig gjeld		21 632	17 480
<b>Sum kortsiktig gjeld</b>		<b>121 132</b>	<b>117 543</b>
<b>Sum gjeld</b>		<b>121 132</b>	<b>117 543</b>
<b>SUM EGENKAPITAL OG GJELD</b>		<b>10 864 011</b>	<b>12 902 680</b>



Organisasjonsnr: 987 689 250  
UNIQUIM AS

NOTEOPPLYSNINGER - SELSKAP - alle poster oppgitt i hele tall

Note

Regnskapsprinsipper

Note

Antall aksjer og aksjeeiere

<u>Aksjeklasse</u>	<u>Ant. aksjer</u>	<u>Pålydende</u>	<u>Bokført verdi</u>
A-aksjer	1.00	1000.00	1000.00
B-aksjer	199.00	1000.00	199000.00

<u>Aksjeeiere - fritekst</u>	<u>Antall</u>	<u>Eierandel</u>	<u>Aksjeklasse</u>
Merete Gisvold Sandberg	40.00	20.00%	B-aksjer
Marianne Gisvold	40.00	20.00%	B-aksjer
Kristian Rathe Gisvold	40.00	20.00%	B-aksjer
Birgitte Gisvold Johannessen	40.00	20.00%	B-aksjer
Elisabeth Gisvold	39.00	19.50%	B-aksjer
Øvrige aksjonærer	1.00	0.50%	A-aksjer

<u>Sum</u>	<u>Sum antall</u>	<u>Sum eierandel</u>
	200.00	100.00%

Note

Ytelser til ledende personer

Er det gitt ytelser til ledende person: Nei

Ytelser til daglig leder

<u>Ytelser</u>	<u>Lønn</u>	<u>Pensj.forpl.</u>	<u>Andre godtgj.</u>
----------------	-------------	---------------------	----------------------

Note

Antall årsverk i regnskapsåret

Virksomheten har hatt følgende antall årsverk:

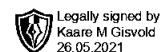
0.00

Note

Lån og sikkerhetsstillelse til ledende personer og aksjeeiere



Er det gitt lån eller sikkerhetsstillelse til ledende personer: Nei



**Årsregnskap 2020  
for**

**Uniquum AS**

**Foretaksnr. 987689250**

Utarbeidet av:





Uniquum AS

Legally signed by  
Kaare M Givold  
26.05.2021

## Resultatregnskap

	Note	2020	2019
<b>DRIFTSINNEKTER OG DRIFTSKOSTNADER</b>			
<b>Driftsinntekter</b>			
<b>Sum driftsinntekter</b>		<b>0</b>	<b>0</b>
<b>Driftskostnader</b>			
Annen driftskostnad	1	256 069	263 722
<b>Sum driftskostnader</b>		<b>256 069</b>	<b>263 722</b>
<b>DRIFTSRESULTAT</b>		<b>(256 069)</b>	<b>(263 722)</b>
<b>FINANSINNEKTER OG FINANSKOSTNADER</b>			
<b>Finansinntekter</b>			
Annen renteinntekt		12 302	26 721
Annen finansinntekt	2	2 043 629	2 304 237
<b>Sum finansinntekter</b>		<b>2 055 932</b>	<b>2 330 958</b>
<b>Finanskostnader</b>			
Nedskr. av andre finansielle oml. midler	2	1 565 655	3 542 899
Annen rentekostnad		398	2
Annen finanskostnad	2	2 176 568	1 915 789
<b>Sum finanskostnader</b>		<b>3 742 620</b>	<b>5 458 690</b>
<b>NETTO FINANSPOSTER</b>		<b>(1 686 689)</b>	<b>(3 127 732)</b>
<b>ORDINÆRT RES. FØR SKATTEKOSTNAD</b>		<b>(1 942 758)</b>	<b>(3 391 453)</b>
Skattekostnad på ordinært resultat	5,6,7	0	0
<b>ORDINÆRT RESULTAT</b>		<b>(1 942 758)</b>	<b>(3 391 453)</b>
<b>ÅRSRESULTAT</b>		<b>(1 942 758)</b>	<b>(3 391 453)</b>
<b>OVERF. OG DISPONERINGER</b>			
Avsatt til ordinært utbytte	4	99 500	99 500
Overføringer annen egenkapital	4	(2 042 258)	(3 490 953)
<b>SUM OVERFØRINGER OG DISPONERINGER</b>		<b>(1 942 758)</b>	<b>(3 391 453)</b>



Uniquim AS

Legally signed by  
Kaare M Givvold  
26.05.2021

## Balanse pr. 31.12.2020

	Note	31.12.2020	31.12.2019
<b>EIENDELER</b>			
<b>ANLEGGSMIDLER</b>			
<b>Varige driftsmidler</b>			
Tomter, bygninger og annen fast eiendom		739 522	0
<b>Sum varige driftsmidler</b>		<b>739 522</b>	<b>0</b>
<b>Finansielle anleggsmidler</b>			
Lån til tilknyttet selskap	9	0	100 000
Investeringer i aksjer og andeler	2	1 759 994	3 869 684
Andre fordringer	9	0	1 200 000
<b>Sum finansielle anleggsmidler</b>		<b>1 759 994</b>	<b>5 169 684</b>
<b>SUM ANLEGGSMIDLER</b>		<b>2 499 516</b>	<b>5 169 684</b>
<b>OMLØPSMIDLER</b>			
<b>Investeringer</b>			
Markedsbaserte aksjer	2	8 087 093	6 435 992
<b>Sum investeringer</b>		<b>8 087 093</b>	<b>6 435 992</b>
Bankinnskudd, kontanter o.l.	8	277 402	1 297 004
<b>SUM OMLØPSMIDLER</b>		<b>8 364 496</b>	<b>7 732 997</b>
<b>SUM EIENDELER</b>		<b>10 864 011</b>	<b>12 902 680</b>



Uniquim AS

Legally signed by  
Kaare M Gisvold  
26.05.2021

## Balanse pr. 31.12.2020

	Note	31.12.2020	31.12.2019
<b>EGENKAPITAL OG GJELD</b>			
<b>EGENKAPITAL</b>			
<b>Innskutt egenkapital</b>			
Aksjekapital	3,4	200 000	200 000
Overkurs	4	280	280
<b>Sum innskutt egenkapital</b>		<b>200 280</b>	<b>200 280</b>
<b>Opptjent egenkapital</b>			
Annen egenkapital	4	10 542 600	12 584 858
<b>Sum opptjent egenkapital</b>		<b>10 542 600</b>	<b>12 584 858</b>
<b>SUM EGENKAPITAL</b>		<b>10 742 880</b>	<b>12 785 138</b>
<b>GJELD</b>			
<b>KORTSIKTIG GJELD</b>			
Leverandørgjeld		0	563
Utbytte	4	99 500	99 500
Annen kortsiktig gjeld		21 632	17 480
<b>SUM KORTSIKTIG GJELD</b>		<b>121 132</b>	<b>117 543</b>
<b>SUM GJELD</b>		<b>121 132</b>	<b>117 543</b>
<b>SUM EGENKAPITAL OG GJELD</b>		<b>10 864 011</b>	<b>12 902 680</b>

Trondheim, 26.05.2021

Kaare M. Gisvold  
Enestyre/Daglig leder



Uniquim AS

Legally signed by  
Kaare M Givold  
26.05.2021

## Noter 2020

### Regnskapsprinsipper

#### Generelle prinsipper

Årsregnskapet er satt opp i samsvar med regnskapsloven og NRS 8 - God regnskapsskikk for små foretak.

#### Inntektsføringsprinsipper

Inntektsføring av gevinst ved salg av aksjer og andre verdipapirer skjer ved leveringstidspunktet. Kostnader medtas etter sammenstillingsprinsippet, det vil si at kostnader tas med i samme periode som tilhørende inntekt inntektsføres.

#### Vurdering og klassifisering av eiendeler og gjeld

Anleggsmidler omfatter eiendeler bestemt til varig eie og bruk. Anleggsmidler er vurdert til anskaffelseskost. Varige driftsmidler balanseføres og avskrives over driftsmidlets økonomiske levetid. Anleggsmidler nedskrives til virkelig verdi ved verdifall som ikke forventes å være forbigående. Langsiktig gjeld er gjeld som forfaller senere enn ett år etter transaksjonsdagen. Langsiktig gjeld med unntak av andre avsetninger balanseføres til nominelt beløp på etableringstidspunktet.

Omløpsmidler og kortsiktig gjeld omfatter normalt poster som forfaller til betaling innen ett år etter balansedagen, samt poster som knytter seg til varekretsløpet. Omløpsmidler vurderes til laveste verdi av anskaffelseskost og antatt virkelig verdi. Kortsiktig gjeld balanseføres til nominelt beløp på etableringstidspunktet.

#### Kortsiktige fordringer

Kortsiktige fordringer er vurdert til pålydende. I den grad det er funnet nødvendig er det foretatt avsetning til dekning av mulige tap.

#### Aksjer og obligasjoner

Anleggsaksjer og andre langsiktige aksjer vurderes til kostpris. Markedsbaserte aksjer vurderes til laveste av anskaffelseskost og virkelig verdi. Markedsbaserte obligasjoner og rentefond klassifisert som omløpsmidler behandles som en handelsportefølje og regnskapsføres til markedskurser på balansedagen. Urealisert verdiendring inngår i finansinntekter og -kostnader. Mottatt utbytte og mottatte renter inntektsføres som hhv. finansinntekt og renteinntekt.

#### Skatt

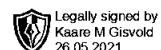
Skattekostnaden i resultatregnskapet omfatter både periodens betalbare skatt og endring i utsatt skatt. Utsatt skatt er beregnet med 22% på grunnlag av de midlertidige forskjeller som eksisterer mellom regnskapsmessige og skattemessige verdier, samt ligningsmessig underskudd til fremføring ved utgangen av regnskapsåret. Skatteøkende og skattereduserende midlertidige forskjeller som reverserer eller kan reversere i samme periode er utlignet og nettoført. I henhold til reglene for små foretak er ikke utsatt skattefordel balanseført.

Noter for Uniquim AS

Organisasjonsnr. 987689250



Uniquim AS



## Noter 2020

### Note 1 - Ansatte og godtgjørelser

Selskapet har ingen ansatte.

Selskapet har ikke plikt til å ha obligatorisk tjenestepensjon.

Det er ikke utbetalt honorar eller andre godtgjørelser til styret.

Revisjon er fravalgt.

### Note 2 - Aksjer og andre finansielle instrumenter

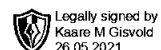
#### Aksjer og andeler vist som anleggsmidler

	Antall aksjer	Ansaffelseskost
WellCem AS	36 698	1 008 023
Proventure Seed II AS	1 753 522	1 490 467
Viking Venture 4 AS	773	475 882
Idletech AS	848	593 600
Meraker Brug AS	10	1 000
Pharmagruppen	47 676	2 211 701
<b>Sum aksjer og andeler i andre selskap</b>		<b>5 780 673</b>
<b>Bokført verdi</b>		<b>1 759 993</b>
Nedskrivning pr 1.1		-5 952 987
Nedskrivning pr 31.12		-4 020 680
<b>Resultateffekt i året</b>		<b>1 932 307</b>

Markedsbaserte aksjer og obligasjoner	Anskaffelseskost	Bokført verdi	Urealisert verdiendr. 31.12
Markedsbaserte aksjer	9 842 064	8 087 093	-1 754 970
<b>Totalt</b>	<b>9 842 064</b>	<b>8 087 093</b>	<b>-1 754 970</b>
Verdiendring 1.1			-189 315
Verdiendring 31.12			-1 754 970
<b>Resultateffekt i året</b>			<b>-1 565 655</b>



Uniquim AS



## Noter 2020

### Note 3 - Aksjekapital, antall aksjer, aksjeeier m.v

Selskapet har 200 aksjer hver pålydende kr 1 000, samlet aksjekapital utgjør kr 200 000. Kun A-aksjene har stemmerett på generalforsamling.

Selskapet aksjekapital er oppdelt i følgende aksjeklasser:

Aksjeklasse	Antall aksjer	Samlet pålydende
A-aksjer	1	1 000
B-aksjer	199	199 000
<b>Samlet</b>	<b>200</b>	<b>kr 200 000</b>

Aksjonærens navn	Antall A-aksjer	Antall B-aksjer
Kaare Moursund Gisvold - Styreleder	1	0
Elisabeth Gisvold	0	39
Birgitte Gisvold Johnnessen	0	40
Kristian Rathe Gisvold	0	40
Marianne Gisvold	0	40
Merete Gisvold Sandberg	0	40

### Note 4 - Egenkapitalbevegelser

	Aksjekapital	Overkurs	Annen egenkapital	Sum egenkapital
Pr 1.1.	200 000	280	12 584 858	12 785 138
-Til årets resultat	0	0	-1 942 758	-1 942 758
Utbytte	0	0	-99 500	-99 500
<b>Pr 31.12.</b>	<b>200 000</b>	<b>280</b>	<b>10 542 600</b>	<b>10 742 880</b>

### Note 5 - Skatt

Spesifikasjon av årets skattegrunnlag:	2020	2019
Resultat før skattekostnader	-1 942 758	-3 391 453
Permanente og andre forskjeller	1 699 570	3 154 364
Endring i midlertidige forskjeller	100 000	100 000
<b>Inntekt</b>	<b>-143 188</b>	<b>-137 089</b>
	<b>2020</b>	<b>2019</b>
<b>Samlede ordinære skattekostnader</b>	<b>0</b>	<b>0</b>

Noter for Uniquim AS

Organisasjonsnr. 987689250



Uniqum AS

Legally signed by  
Kaare M Givold  
26.05.2021

## Noter 2020

### Note 6 - Utsatt skatt/skattefordel

#### Utsatt skatt/utsatt skattefordel

	2020	2019
+ Utestående fordringer	-200 000	-100 000
- Skattem. fremf. underskudd som utlignes	5 538 670	5 395 482
<b>= Grunnlag utsatt skatt</b>	<b>-5 738 670</b>	<b>-5 495 482</b>
<b>Utsatt skatt</b>	<b>0</b>	<b>0</b>
Negativt grunnlag utsatt skatt	5 738 670	5 495 482
<b>= Grunnlag utsatt skattefordel</b>	<b>5 738 670</b>	<b>5 495 482</b>
<b>Utsatt skattefordel</b>	<b>1 262 507</b>	<b>1 209 006</b>
Grunnlag ikke bokført utsatt skattefordel	5 738 670	5 495 482
<b>Ikke bokført utsatt skattefordel</b>	<b>1 262 507</b>	<b>1 209 006</b>
<b>Bokført utsatt skattefordel</b>	<b>0</b>	<b>0</b>

### Note 7 - Avstemming skattekostnad

#### Avstemming av skattekostnad mot resultat før skatt

	Grunnlag	Skatt
Skattekostnad i resultatregnskapet		0
Resultat før skattekostnad	-1 942 758	-427 407
<b>Differanse</b>		<b>427 407</b>
<b>Som består av</b>		
Permanente forskjeller	1 699 570	373 905
Ikke balanseført US / USF i fjor	-5 495 482	-1 209 006
Ikke balanseført US / USF i år	5 738 670	1 262 507
<b>Sum</b>		<b>427 407</b>

### Note 8 - Bankinnskudd

Selskapet har ingen bundne midler.



Uniquim AS

Legally signed by  
Kaare M Gisvold  
26.05.2021

## Noter 2020

### Note 9 - Fordringer og gjeld

	I år	I fjor
Samlede fordringer med forfall senere enn ett år etter balansedagen	0	1 200 000
Samlet gjeld med forfall senere enn fem år etter balansedagen	0	0