



ÅRSREGNSKAPET FOR REGNSKAPSÅRET 2024 - GENERELL INFORMASJON

Enheten

Organisasjonsnummer: 922 060 274
Organisasjonsform: Aksjeselskap
Foretaksnavn: ATS INVEST AS
Forretningsadresse: c/o Anders Tønder Sletbak
Etterstadsletta 104
0659 OSLO

Regnskapsår

Årsregnskapets periode: 01.01.2024 - 31.12.2024

Konsern

Morselskap i konsern: Nei

Regnskapsregler

Regler for små foretak benyttet: Ja
Benyttet ved utarbeidelsen av årsregnskapet til selskapet: Regnskapslovens alminnelige regler

Årsregnskapet fastsatt av kompetent organ

Bekreftet av representant for selskapet: Anders Tønder Sletbak
Dato for fastsettelse av årsregnskapet: 03.02.2025

Grunnlag for avgivelse

År 2024: Årsregnskapet er elektronisk innlevert
År 2023: Tall er hentet fra elektronisk innlevert årsregnskap fra 2024

Det er ikke krav til at årsregnskapet m.v. som sendes til Regnskapsregisteret er undertegnet. Kontrollen på at dette er utført ligger hos revisor/enhetens øverste organ. Sikkerheten ivaretas ved at innsender har rolle/rettighet for innsending av årsregnskapet via Altinn, og ved at det bekreftes at årsregnskapet er fastsatt av kompetent organ.

Brønnøysundregistrene, 11.03.2026



Resultatregnskap

Beløp i: NOK	Note	2024	2023
RESULTATREGNSKAP			
Kostnader			
Annen driftskostnad	1	8 800	9 063
Sum kostnader		8 800	9 063
Driftsresultat		-8 800	-9 063
Finansinntekter og finanskostnader			
Inntekt på investering i tilknyttet selskap			200 000
Verdiøkning markedsbaserte omløpsmidler		58 667	728
Sum finansinntekter		58 667	200 728
Annen finanskostnad		164	16
Sum finanskostnader		164	16
Netto finans		58 503	200 712
Ordinært resultat før skattekostnad		49 703	191 650
Ordinært resultat etter skattekostnad	2	49 703	191 650
Årsresultat		49 703	191 650
Årsresultat etter minoritetsinteresser		49 703	191 650
Totalresultat		49 703	191 650
Overføringer og disponeringer			
Avsatt til annen egenkapital		49 703	191 650
Sum overføringer og disponeringer		49 703	191 650



Balanse

Beløp i: NOK	Note	2024	2023
BALANSE - EIENDELER			
Anleggsmidler			
Immaterielle eiendeler			
Finansielle anleggsmidler			
Investeringer i tilknyttet selskap	3	15 000	15 000
Sum finansielle anleggsmidler		15 000	15 000
Sum anleggsmidler		15 000	15 000
Omløpsmidler			
Varer			
Fordringer			
Konsernfordringer			193 181
Sum fordringer			193 181
Investeringer			
Markedsbaserte aksjer		419 395	90 728
Sum investeringer		419 395	90 728
Bankinnskudd, kontanter og lignende			
Bankinnskudd, kontanter o.l.		59 659	138 622
Sum bankinnskudd, kontanter og lignende		59 659	138 622
Sum omløpsmidler		479 054	422 531
SUM EIENDELER		494 054	437 531
BALANSE - EGENKAPITAL OG GJELD			
Egenkapital			
Innskutt egenkapital			
Aksjekapital	4	30 000	30 000
Beholdning av egne aksjer	4		



Balanse

Beløp i: NOK	Note	2024	2023
Annen innskutt egenkapital		-9 320	-9 320
Sum innskutt egenkapital		20 680	20 680
Opptjent egenkapital			
Annen egenkapital		459 054	409 351
Sum opptjent egenkapital		459 054	409 351
Sum egenkapital	5	479 734	430 031
Sum langsiktig gjeld		0	0
Kortsiktig gjeld			
Annen kortsiktig gjeld		14 320	7 500
Sum kortsiktig gjeld		14 320	7 500
Sum gjeld		14 320	7 500
SUM EGENKAPITAL OG GJELD		494 054	437 531



Brønnøysundregistrene

ÅRSREGNSKAP FOR REGNSKAPSÅRET 2024 - GENERELL INFORMASJON

Journalnummer: 2025 305413

Enheten

Organisasjonsnummer: 922 060 274
Organisasjonsform: Aksjeselskap
Foretaksnavn: ATS INVEST AS
Forretningsadresse: c/o Anders Tønder Sletbak
Etterstadsletta 104
0659 OSLO

Regnskapsår

Årsregnskapets periode: 01.01.2024 - 31.12.2024

Konsern

Morselskap i konsern: Nei

Regnskapsregler

Regler for små foretak benyttet: Ja
Benyttet ved utarbeidelsen av
årsregnskapet til selskapet: Regnskapslovens alminnelige regler

Årsregnskapet fastsatt av kompetent organ

Bekreftet av representant for selskapet: Anders Tønder Sletbak
Dato for fastsettelse av årsregnskapet: 03.02.2025

Revisjon

Selskapet har besluttet at årsregnskapet
ikke skal revideres: Ja
Årsregnskapet er utarbeidet av ekstern
autorisert regnskapsfører: Ja

Grunnlag for avgivelse

År 2024: Årsregnskap er elektronisk innlevert.
År 2023: Tall er hentet fra elektronisk innlevert årsregnskap fra 2024.

Det er ikke krav til at årsregnskapet m.v. som sendes til Regnskapsregisteret er undertegnet. Kontrollen på at dette er utført ligger hos revisor/enhetens øverste organ. Sikkerheten ivaretas ved at innsender har rolle/rettighet for innsending av årsregnskapet via Altinn, og ved at det bekreftes at årsregnskapet er fastsatt av kompetent organ.

Brønnøysundregistrene, 05.02.2025



Organisasjonsnr: 922 060 274
ATS INVEST AS

RESULTATREGNSKAP

Beløp i: NOK	Note	2024	2023
RESULTATREGNSKAP			
Kostnader			
Annen driftskostnad	1	8 800	9 063
Sum kostnader		8 800	9 063
Driftsresultat		-8 800	-9 063
Finansinntekter og finanskostnader			
Inntekt på investering i tilknyttet selskap			200 000
Verdiøkning markedsbaserte omløpsmidler		58 667	728
Sum finansinntekter		58 667	200 728
Annen finanskostnad		164	16
Sum finanskostnader		164	16
Netto finans		58 503	200 712
Ordinært resultat før skattekostnad		49 703	191 650
Ordinært resultat etter skattekostnad	2	49 703	191 650
Årsresultat		49 703	191 650
Årsresultat etter minoritetsinteresser		49 703	191 650
Totalresultat		49 703	191 650
Overføringer og disponeringer			
Avsatt til annen egenkapital		49 703	191 650
Sum overføringer og disponeringer		49 703	191 650



Organisasjonsnr: 922 060 274
ATS INVEST AS

BALANSE

Beløp i: NOK	Note	2024	2023
BALANSE - EIENDELER			
Anleggsmidler			
Immaterielle eiendeler			
Finansielle anleggsmidler			
Investeringer i tilknyttet selskap	3	15 000	15 000
Sum finansielle anleggsmidler		15 000	15 000
Sum anleggsmidler		15 000	15 000
Omløpsmidler			
Varer			
Fordringer			
Konsernfordringer			193 181
Sum fordringer			193 181
Investeringer			
Markedsbaserte aksjer		419 395	90 728
Sum investeringer		419 395	90 728
Bankinnskudd, kontanter og lignende			
Bankinnskudd, kontanter o. l.		59 659	138 622
Sum bankinnskudd, kontanter og lignende		59 659	138 622
Sum omløpsmidler		479 054	422 531
SUM EIENDELER		494 054	437 531
BALANSE - EGENKAPITAL OG GJELD			
Egenkapital			
Innskutt egenkapital			
Aksjekapital	4	30 000	30 000
Beholdning av egne aksjer	4		
Annen innskutt egenkapital		-9 320	-9 320
Sum innskutt egenkapital		20 680	20 680
Opptjent egenkapital			
Annen egenkapital		459 054	409 351
Sum opptjent egenkapital		459 054	409 351



Sum egenkapital	5	479 734	430 031
Sum langsiktig gjeld		0	0
Kortsiktig gjeld			
Annen kortsiktig gjeld		14 320	7 500
Sum kortsiktig gjeld		14 320	7 500
Sum gjeld		14 320	7 500
SUM EGENKAPITAL OG GJELD		494 054	437 531



Organisasjonsnr: 922 060 274
ATS INVEST AS

NOTEOPPLYSNINGER - SELSKAP - alle poster oppgitt i hele tall

Note

1

Antall årsverk i regnskapsåret
0.00

Sum Beløp

Balanseført verdi 31.12. Varige driftsmidler Immaterielle eiend.

Konsernregnskap

Morselskapet sitt navn

Forretningskontor for morselskapet

Begrunnelse for at datterselskap er utelatt fra konsolideringen

Samlet beløp - tilknyttet selskap Årets Fjorårets

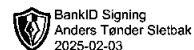
Samlet beløp - foretak i samme konsern Årets Fjorårets

Samlet beløp - foretak i samme konsern Årets Fjorårets

Samlet beløp - felles kontrollert virksomhet Årets Fjorårets

Pantstillelse Beløp

Beholdning av egne aksjer Antall Pålydende Andel av aksjek.

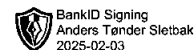


Årsregnskap 2024

Ats Invest AS

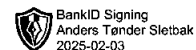
Resultatregnskap
Balanse
Noter til regnskapet

Org.nr.: 922 060 274



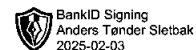
Resultatregnskap Ats Invest AS

Driftsinntekter og driftskostnader	Note	2024	2023
Annen driftskostnad	1	8 800	9 063
Sum driftskostnader		8 800	9 063
Driftsresultat		-8 800	-9 063
Finansinntekter og finanskostnader			
Inntekt på investering i tilknyttet selskap		0	200 000
Verdiøkning markedsbaserte omløpsmidler		58 667	728
Annen finanskostnad		164	16
Resultat av finansposter		58 503	200 712
Resultat før skattekostnad		49 703	191 650
Resultat	2	49 703	191 650
Årsresultat		49 703	191 650
Overføringer			
Avsatt til annen egenkapital		49 703	191 650
Sum overføringer		49 703	191 650



Balanse Ats Invest AS

Eiendeler	Note	2024	2023
Anleggsmidler			
Finansielle anleggsmidler			
Investeringer i tilknyttet selskap	3	15 000	15 000
Sum finansielle anleggsmidler		<u>15 000</u>	<u>15 000</u>
Sum anleggsmidler		<u>15 000</u>	<u>15 000</u>
Omløpsmidler			
Fordringer			
Konsernfordringer		0	193 181
Sum fordringer		<u>0</u>	<u>193 181</u>
Investeringer			
Markedsbaserte aksjer		419 395	90 728
Sum investeringer		<u>419 395</u>	<u>90 728</u>
Bankinnskudd, kontanter o.l.		59 659	138 622
Sum omløpsmidler		<u>479 054</u>	<u>422 531</u>
Sum eiendeler		<u>494 054</u>	<u>437 531</u>

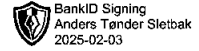


Balanse Ats Invest AS

Egenkapital og gjeld	Note	2024	2023
Egenkapital			
Innskutt egenkapital			
Aksjekapital	4	30 000	30 000
Annen innskutt egenkapital		-9 320	-9 320
Sum innskutt egenkapital		<u>20 680</u>	<u>20 680</u>
Opptjent egenkapital			
Annen egenkapital		459 054	409 351
Sum opptjent egenkapital		<u>459 054</u>	<u>409 351</u>
Sum egenkapital	5	<u>479 734</u>	<u>430 031</u>
Gjeld			
Kortsiktig gjeld			
Annen kortsiktig gjeld		14 320	7 500
Sum kortsiktig gjeld		<u>14 320</u>	<u>7 500</u>
Sum gjeld		<u>14 320</u>	<u>7 500</u>
Sum egenkapital og gjeld		<u>494 054</u>	<u>437 531</u>

Oslo, 03.02.2025
Styret i Ats Invest AS

Anders Tønder Sletbak
styreleder



Regnskapsprinsipper

Årsregnskapet er satt opp i samsvar med regnskapsloven og NRS 8 - God regnskapsskikk for små foretak.

Skatt

Skattekostnaden i resultatregnskapet omfatter både periodens betalbare skatt og endring i utsatt skatt. Utsatt skatt er beregnet med 22 % på grunnlag av de midlertidige forskjeller som eksisterer mellom regnskapsmessige og skattemessige verdier, samt ligningsmessig underskudd til fremføring ved utgangen av regnskapsåret. Skatteøkende og skattereduserende midlertidige forskjeller som reverserer eller kan reverseres i samme periode er utlignet og nettoført.

Note 1 Lønnskostnader

Ats Invest AS har ikke hatt lønns- eller personalkostnader i 2024 og det foreligger heller ingen slike forpliktelser.

Note 2 Skatt

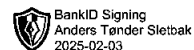
Årets skattekostnad	2024
Resultatført skatt på ordinært resultat:	
Betalbar skatt	0
Før mye/lite avsatt tidligere år	0
Endring i utsatt skattefordel	0
Skattekostnad ordinært resultat	0

Årets skattekostnad	2024
Skattepliktig inntekt:	
Ordinært resultat før skatt	49 703
Permanente forskjeller	-58 667
Skattepliktig inntekt	-8 964

Betalbar skatt i balansen:	
Betalbar skatt på årets resultat	0
Sum betalbar skatt i balansen	0

Skatteeffekten av midlertidige forskjeller som har gitt opphav til utsatt skatt og utsatte skattefordeler, spesifisert på typer av midlertidige forskjeller

	2024	2023	Endring
Akkumulert fremførbart underskudd	-41 661	-32 697	8 964
Inngår ikke i beregningen av utsatt skatt	41 661	32 697	-8 964
Utsatt skattefordel (22 %)	0	0	0



Note 3 Datterselskap, TS og FKV

	Kontor-kommune	Eierandel	Kostpris	Balanseført verdi	Egenkapital	Resultat
DS/FKV/TS						
Vev Arkitektur AS	OSLO	50,0 %	15 000	15 000	138 617	-11 370
Sum			15 000	15 000	138 617	-11 370

Note 4 Aksjonærer

Aksjekapitalen i Ats Invest AS pr. 31.12 består av:

	Antall	Pålydende	Bokført
Ordinære aksjer	1 000	30,0	30 000
Sum	1 000		30 000

Eierstruktur

De største aksjonærene i % pr. 31.12 var:

	Ordinære	Eierandel	Stemmeandel
Anders Tønder Sletbak	1 000	100,0	100,0

Aksjer eiet av medlemmer i styret og daglig leder:

Navn	Verv	Ordinære
Anders Tønder Sletbak	styreleder	1 000
Totalt antall aksjer		1 000

Note 5 Egenkapital

	Aksje-kapital	Annen Innskutt egenkap.	Annen egenkapital	Sum
Pr. 31.12.2023	30 000	-9 320	409 351	430 031
Pr. 01.01.2024	30 000	-9 320	409 351	430 031
Årets overskudd			49 703	49 703
Pr. 31.12.2024	30 000	-9 320	459 054	479 734