



ÅRSREGNSKAPET FOR REGNSKAPSÅRET 2021 - GENERELL INFORMASJON

Enheten

Organisasjonsnummer: 922 709 750
Organisasjonsform: Aksjeselskap
Foretaksnavn: MCR AS
Forretningsadresse: Bergekrossen 4
4110 FORSAND

Regnskapsår

Årsregnskapets periode: 01.01.2021 - 31.12.2021

Konsern

Morselskap i konsern: Nei

Regnskapsregler

Regler for små foretak benyttet: Ja
Benyttet ved utarbeidelsen av årsregnskapet til selskapet: Regnskapslovens alminnelige regler

Årsregnskapet fastsatt av kompetent organ

Bekreftet av representant for selskapet: Ole Michael Sveta Erland
Dato for fastsettelse av årsregnskapet: 05.06.2022

Grunnlag for avgivelse

År 2021: Årsregnskapet er elektronisk innlevert
År 2020: Tall er hentet fra elektronisk innlevert årsregnskap fra 2021

Det er ikke krav til at årsregnskapet m.v. som sendes til Regnskapsregisteret er undertegnet. Kontrollen på at dette er utført ligger hos revisor/enhetens øverste organ. Sikkerheten ivaretas ved at innsender har rolle/rettighet for innsending av årsregnskapet via Altinn, og ved at det bekreftes at årsregnskapet er fastsatt av kompetent organ.

Brønnøysundregistrene, 27.06.2023



Resultatregnskap

Beløp i: NOK	Note	2021	2020
RESULTATREGNSKAP			
Inntekter			
Salgsinntekt		40 487	21 600
Sum inntekter		40 487	21 600
Kostnader			
Endring i beholdning av varer under tilvirkning og ferdig tilvirkede varer		-157 230	
Varekostnad		193 796	
Annen driftskostnad	1	70 286	43 644
Sum kostnader		106 852	43 644
Driftsresultat		-66 365	-22 044
Finansinntekter og finanskostnader			
Annen renteinntekt			18
Sum finansinntekter			18
Annen rentekostnad			100
Annen finanskostnad		100 000	
Sum finanskostnader		100 000	100
Netto finans		-100 000	-82
Ordinært resultat før skattekostnad		-166 365	-22 126
Skattekostnad på ordinært resultat	2		-2 886
Ordinært resultat etter skattekostnad		-166 365	-19 240
Årsresultat	4	-166 365	-19 240
Årsresultat etter minoritetsinteresser		-166 365	-19 240
Totalresultat		-166 365	-19 240
Overføringer og disponeringer			
Udekket tap		-166 365	-14 578



Resultatregnskap

Beløp i: NOK	Note	2021	2020
Overført fra annen egenkapital			-4 662
Sum overføringer og disponeringer		-166 365	-19 240



Balanse

Beløp i: NOK	Note	2021	2020
BALANSE - EIENDELER			
Anleggsmidler			
Immaterielle eiendeler			
Sum anleggsmidler		0	0
Omløpsmidler			
Varer			
Sum varer		157 230	
Fordringer			
Kundefordringer		8 000	
Andre kortsiktige fordringer		5 772	3 271
Sum fordringer		13 772	3 271
Bankinnskudd, kontanter og lignende			
Bankinnskudd, kontanter o.l.		6 784	58 855
Sum bankinnskudd, kontanter og lignende		6 784	58 855
Sum omløpsmidler		177 786	62 126
SUM EIENDELER		177 786	62 126
BALANSE - EGENKAPITAL OG GJELD			
Egenkapital			
Innskutt egenkapital			
Aksjekapital	3	30 000	30 000
Sum innskutt egenkapital		30 000	30 000
Opptjent egenkapital			
Annen egenkapital	5		
Udisponert resultat			
Udekket tap		180 943	14 578
Sum opptjent egenkapital		-180 942	-14 577



Balanse

Beløp i: NOK	Note	2021	2020
Sum egenkapital	4	-150 942	15 423
Sum langsiktig gjeld		0	0
Kortsiktig gjeld			
Leverandørgjeld		1 724	-1 328
Betalbar skatt	2		
Skyldig offentlige avgifter		8 974	
Annen kortsiktig gjeld		318 031	48 031
Sum kortsiktig gjeld		328 729	46 703
Sum gjeld		328 729	46 703
SUM EGENKAPITAL OG GJELD		177 786	62 126



Brønnøysundregistrene

ÅRSREGNSKAP FOR REGNSKAPSÅRET 2021 - GENERELL INFORMASJON

Journalnummer: 2022 487710

Enheten

Organisasjonsnummer: 922 709 750
Organisasjonsform: Aksjeselskap
Foretaksnavn: MCR AS
Forretningsadresse: Bergekrossen 4
4110 FORSAND

Regnskapsår

Årsregnskapets periode: 01.01.2021 - 31.12.2021

Konsern

Morselskap i konsern: Nei

Regnskapsregler

Regler for små foretak benyttet: Ja
Benyttet ved utarbeidelsen av
årsregnskapet til selskapet: Regnskapslovens alminnelige regler

Årsregnskapet fastsatt av kompetent organ

Bekreftet av representant for selskapet: Ole Michael Svela Erland
Dato for fastsettelse av årsregnskapet: 05.06.2022

Revisjon

Selskapet har besluttet at årsregnskapet
ikke skal revideres: Ja
Årsregnskapet er utarbeidet av ekstern
autorisert regnskapsfører: Ja
Ekstern autorisert regnskapsfører har i
løpet av regnskapsåret bistått ved den
løpende regnskapsføringen eller utført
andre tjenester for selskapet enn å
utarbeide årsregnskapet: Ja

Grunnlag for avgivelse

År 2021: Årsregnskap er elektronisk innlevert.
År 2020: Tall er hentet fra elektronisk innlevert årsregnskap fra 2021.

Det er ikke krav til at årsregnskapet m.v. som sendes til Regnskapsregisteret er undertegnet. Kontrollen på at dette er utført ligger hos revisor/enhetens øverste organ. Sikkerheten ivaretas ved at innsender har rolle/rettighet for innsending av årsregnskapet via Altinn, og ved at det bekreftes at årsregnskapet er fastsatt av kompetent organ.

Brønnøysundregistrene, 21.06.2022

Brønnøysundregistrene
Postadresse: Postboks 900, 8910 Brønnøysund
Telefon: 75 00 75 00
E-post: firmapost@brreg.no Internett: www.brreg.no
Organisasjonsnummer: 974 760 673



Organisasjonsnr: 922 709 750
MCR AS

RESULTATREGNSKAP

Beløp i: NOK	Note	2021	2020
RESULTATREGNSKAP			
Inntekter			
Salgsinntekt		40 487	21 600
Sum inntekter		40 487	21 600
Kostnader			
Endring i beholdning av varer under tilvirkning og ferdig tilvirkede varer		-157 230	
Varekostnad		193 796	
Annen driftskostnad	1	70 286	43 644
Sum kostnader		106 852	43 644
Driftsresultat		-66 365	-22 044
Finansinntekter og finanskostnader			
Annen renteinntekt			18
Sum finansinntekter			18
Annen rentekostnad			100
Annen finanskostnad		100 000	
Sum finanskostnader		100 000	100
Netto finans		-100 000	-82
Ordinært resultat før skattekostnad			
Skattekostnad på ordinært resultat	2	-166 365	-22 126
Ordinært resultat etter skattekostnad		-166 365	-19 240
Årsresultat	4	-166 365	-19 240
Årsresultat etter minoritetsinteresser		-166 365	-19 240
Totalresultat		-166 365	-19 240
Overføringer og disponeringer			
Udekket tap		-166 365	-14 578
Overført fra annen egenkapital			-4 662
Sum overføringer og disponeringer		-166 365	-19 240



Organisasjonsnr: 922 709 750
MCR AS

BALANSE

Beløp i: NOK

Note	2021	2020
------	------	------

BALANSE - EIENDELER

Anleggsmidler Immaterielle eiendeler

Sum anleggsmidler 0 0

Omløpsmidler

Varer

Sum varer 157 230

Fordringer

Kundefordringer 8 000

Andre kortsiktige fordringer 5 772 3 271

Sum fordringer 13 772 3 271

Bankinnskudd, kontanter og lignende

Bankinnskudd, kontanter o.
l. 6 784 58 855

Sum bankinnskudd,
kontanter og lignende 6 784 58 855

Sum omløpsmidler 177 786 62 126

SUM EIENDELER 177 786 62 126

BALANSE - EGENKAPITAL OG GJELD

Egenkapital

Innskutt egenkapital

Aksjekapital 3 30 000 30 000

Sum innskutt egenkapital 30 000 30 000

Opptjent egenkapital

Annen egenkapital 5

Udisponert resultat

Udekket tap 180 943 14 578

Sum opptjent egenkapital -180 942 -14 577

Sum egenkapital 4 -150 942 15 423

Sum langsiktig gjeld 0 0

Kortsiktig gjeld

Leverandørgjeld 1 724 -1 328

Betalbar skatt 2



Skyldig offentlige avgifter	8 974	
Annen kortsiktig gjeld	318 031	48 031
Sum kortsiktig gjeld	328 729	46 703
Sum gjeld	328 729	46 703
SUM EGENKAPITAL OG GJELD	177 786	62 126



Organisasjonsnr: 922 709 750
MCR AS

NOTEOPPLYSNINGER - SELSKAP - alle poster oppgitt i hele tall

Note

Antall aksjer og aksjeeiere

Note

Antall årsverk i regnskapsåret

Virksomheten har hatt følgende antall årsverk:
0.00

Omløpsmidler Startdato Sluttdato Endring

Skattemessig fremf.undersk. Startdato Sluttdato Endring

Kortsiktig gjeld Startdato Sluttdato Endring



Årsregnskap 2021

Mcr AS

Resultatregnskap
Balanse
Noter til regnskapet



Org.nr.: 922 709 750



RESULTATREGNSKAP

MCR AS

DRIFTSINNEKTER OG DRIFTSKOSTNADER	Note	2021	2020
Salgsinntekt		40 487	21 600
Sum driftsinntekter		40 487	21 600
Varekostnad		193 796	0
End. beh. varer u.tilv. og ferdigvarer		-157 230	0
Annen driftskostnad	1	70 286	43 644
Sum driftskostnader		106 852	43 644
Driftsresultat		-66 365	-22 044
FINANSINNEKTER OG FINANSKOSTNADER			
Annen renteinntekt		0	18
Annen rentekostnad		0	100
Annen finanskostnad		100 000	0
Resultat av finansposter		-100 000	-82
Ordinært resultat før skattekostnad		-166 365	-22 126
Skattekostnad på ordinært resultat	2	0	-2 886
Ordinært resultat		-166 365	-19 240
EKSTRAORDINÆRE INNEKTER OG KOSTNADER			
Årsresultat	4	-166 365	-19 240
OVERFØRINGER			
Overført til udekket tap		166 365	14 578
Overført fra annen egenkapital		0	4 662
Sum overføringer		-166 365	-19 240

MCR AS

SIDE 2



BALANSE

MCR AS

EIENDELER	Note	2021	2020
ANLEGGSMIDLER			
IMMATERIELLE EIENDELER			
VARIGE DRIFTSMIDLER			
FINANSIELLE ANLEGGSMIDLER			
OMLØPSMIDLER			
Lager av varer og annen beholdning		157 230	0
FORDRINGER			
Kundefordringer		8 000	0
Andre kortsiktige fordringer		5 772	3 271
Sum fordringer		13 772	3 271
INVESTERINGER			
Bankinnskudd, kontanter o.l.		6 784	58 855
Sum omløpsmidler		177 786	62 126
Sum eiendeler		177 786	62 126

MCR AS

SIDE 3



BALANSE

MCR AS

EGENKAPITAL OG GJELD	Note	2021	2020
EGENKAPITAL			
INNSKUTT EGENKAPITAL			
Aksjekapital	3	30 000	30 000
Sum innskutt egenkapital		30 000	30 000
OPPTJENT EGENKAPITAL			
Udekket tap		-180 943	-14 578
Sum opptjent egenkapital		-180 942	-14 577
Sum egenkapital	4	-150 942	15 423
GJELD			
AVSETNING FOR FORPLIKTELSER			
ANNEN LANGSIKTIG GJELD			
KORTSIKTIG GJELD			
Leverandørgjeld		1 724	-1 328
Skyldig offentlige avgifter		8 974	0
Annen kortsiktig gjeld		318 031	48 031
Sum kortsiktig gjeld		328 729	46 703
Sum gjeld		328 729	46 703
Sum egenkapital og gjeld		177 786	62 126

05.06.2022
Styret i Mcr AS

Ole Michael Svela Erland
styreleder/daglig leder

Odd Idar Erland
styremedlem



Regnskapsprinsipper

Årsregnskapet er satt opp i samsvar med regnskapsloven og NRS 8 - God regnskapsskikk for små foretak.

DRIFTSINNETEKTER

Inntektsføring ved salg av varer skjer på leveringstidspunktet. Tjenester inntektsføres etter hvert som de leveres.

SKATT

Skattekostnaden i resultatregnskapet omfatter både periodens betalbare skatt og endring i utsatt skatt. Utsatt skatt er beregnet med 22 % på grunnlag av de midlertidige forskjeller som eksisterer mellom regnskapsmessige og skattemessige verdier, samt ligningsmessig underskudd til fremføring ved utgangen av regnskapsåret. Skatteøkende og skattereduserende midlertidige forskjeller som reverserer eller kan reverseres i samme periode er utlignet og nettoført.

KLASSIFISERING OG VURDERING AV OMLØPSMIDLER

Omløpsmidler og kortsiktig gjeld omfatter normalt poster som forfaller til betaling innen ett år etter balansedagen, samt poster som knytter seg til varekretsløpet. Omløpsmidler vurderes til laveste verdi av anskaffelseskost og virkelig verdi.

VARER

Varer er vurdert til det laveste av anskaffelseskost og netto salgsverdi.

FORDRINGER

Kundefordringer og andre fordringer oppføres til pålydende etter fradrag for avsetning til forventet tap. Avsetning til tap gjøres på grunnlag av en individuell vurdering av de enkelte fordringene.

Note 1 Lønnskostnader

Mcr AS har ikke hatt lønns- eller personalkostnader i 2021 og det foreligger heller ingen slike forpliktelser.

Note 2 Skatt

Årets skattekostnad	2021	2020
Resultatført skatt på ordinært resultat:		
Betalbar skatt	0	-2 886
Endring i utsatt skattefordel	0	0
Skattekostnad ordinært resultat	0	-2 886
Skattepliktig inntekt:		
Ordinært resultat før skatt	-166 365	-22 126
Permanente forskjeller	150 000	21
Skattepliktig inntekt	-16 365	-22 105
Betalbar skatt i balansen:		
Betalbar skatt på årets resultat	0	0
Skatt på tilbakeført underskudd	0	-2 886
Sum betalbar skatt i balansen	0	-2 886

Negativ betalbar skatt gjelder adgangen til å tilbakeføre underskudd for 2020 mot skattepliktig overskudd i 2018 og 2019



Skatteeffekten av midlertidige forskjeller og underskudd til fremføring som har gitt opphav til utsatt skatt og utsatte skattefordeler, spesifisert på typer av midlertidige forskjeller

	2021	2020	Endring
Akkumulert fremførbart underskudd	-25 351	-8 986	16 365
Inngår ikke i beregningen av utsatt skatt	25 351	8 986	-16 365
Utsatt skattefordel (22 %)	0	0	0

I henhold til God regnskapsskikk for små foretak balanseføres ikke utsatt skattefordel.

Som følge av særbestemmelse for inntektsåret 2020, forventer selskapet å få utbetalt 22% av skattemessig underskudd i forbindelse med skattafastsetting for 2020.

Note 3 Aksjonærer

AKSJEKAPITALEN I MCR AS PR. 31.12 BESTÅR AV:

	Antall	Pålydende	Bokført
Ordinære aksjer	300	100,0	30 000
Sum	300		30 000

EIERSTRUKTUR

De største aksjonærene i % pr. 31.12 var:

	Ordinære	Eierandel	Stemmeandel
Ole Michael Svella Erland	210	70,0	70,0
Odd Idar Erland	90	30,0	30,0
Totalt antall aksjer	300	100,0	100,0

AKSJER OG OPSJONER EIET AV MEDLEMMER I STYRET OG DAGLIG LEDER:

Navn	Verv	Ordinære
Ole Michael Svella Erland	styreleder/daglig leder	210
Odd Idar Erland	styremedlem	90
Totalt antall aksjer		300

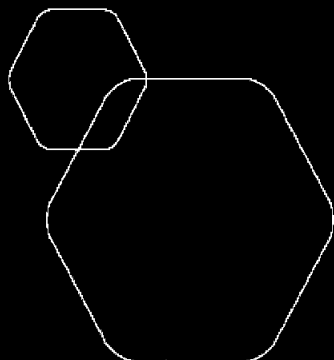
Note 4 Egenkapital

	Aksjekapital	Overkurs	Annen innskutt egenkapital	Annen egenkapital	Sum egenkapital
Pr. 31.12.2020	30 000	0	0	-14 577	15 423
Pr 01.01.2021	30 000	0	0	-14 577	15 423
Årets resultat				-166 365	-166 365
Pr 31.12.2021	30 000	0	0	-180 942	-150 942



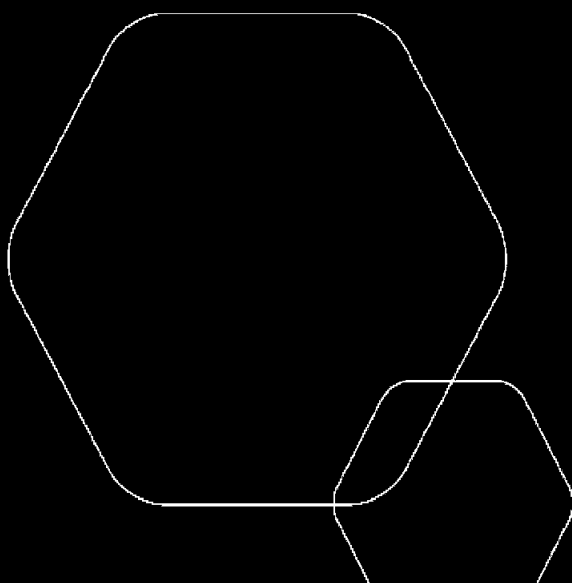
Note 5 Fortsatt drift

Resultatet for 2021 viser et underskudd på kr. -166 365 etter skatt, mot kr. -19 240 i 2020. Selskapets egenkapital er tapt. Gjeld er i hovedsak til eier av selskapet og aksjonær tilfører mer kapital om nødvendig. Styret vurderer derfor at det ikke er risk at kreditorer lider tap og at forutsetningene for fortsatt drift er til stede og legger det til grunn for sin virksomhet.



Årsregnskap 2021
Mcr AS

Resultatregnskap
Balanse
Noter til regnskapet



Org nr.: 922 709 750

Created By: Sign Doc



RESULTATREGNSKAP

MCR AS

DRIFTSINNEKTER OG DRIFTSKOSTNADER	Note	2021	2020
Salgsinntekt		40 487	21 600
Sum driftsinntekter		40 487	21 600
Varekostnad		193 796	0
End. beh. varer u.tilv. og ferdigvarer		-157 230	0
Annen driftskostnad	1	70 286	43 644
Sum driftskostnader		106 852	43 644
Driftsresultat		-66 365	-22 044
FINANSINNEKTER OG FINANSKOSTNADER			
Annen renteinntekt		0	18
Annen rentekostnad		0	100
Annen finanskostnad		100 000	0
Resultat av finansposter		-100 000	-82
Ordinært resultat før skattekostnad		-166 365	-22 126
Skattekostnad på ordinært resultat	2	0	-2 886
Ordinært resultat		-166 365	-19 240
EKSTRAORDINÆRE INNTEKTER OG KOSTNADER			
Årsresultat	4	-166 365	-19 240
OVERFØRINGER			
Overført til udekket tap		166 365	14 578
Overført fra annen egenkapital		0	4 662
Sum overføringer		-166 365	-19 240

MCR AS

SIDE 2

Created By: Sign Doc



BALANSE

MCR AS

EIENDELER	Note	2021	2020
ANLEGGSMIDLER			
IMMATERIELLE EIENDELER			
VARIGE DRIFTSMIDLER			
FINANSIELLE ANLEGGSMIDLER			
OMLØPSMIDLER			
Lager av varer og annen beholdning		157 230	0
FORDRINGER			
Kundefordringer		8 000	0
Andre kortsiktige fordringer		5 772	3 271
Sum fordringer		13 772	3 271
INVESTERINGER			
Bankinnskudd, kontanter o.l.		6 784	58 855
Sum omløpsmidler		177 786	62 126
Sum eiendeler		177 786	62 126

MCR AS

SIDE 3

Created By: Sign Doc



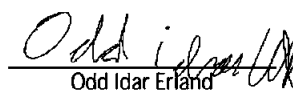
BALANSE

MCR AS

EGENKAPITAL OG GJELD	Note	2021	2020
EGENKAPITAL			
INNSKUTT EGENKAPITAL			
Aksjekapital	3	30 000	30 000
Sum innskutt egenkapital		30 000	30 000
OPPTJENT EGENKAPITAL			
Udekket tap		-180 943	-14 578
Sum opptjent egenkapital		-180 942	-14 577
Sum egenkapital	4	-150 942	15 423
GJELD			
AVSETNING FOR FORPLIKTELSER			
ANNEN LANGSIKTIG GJELD			
KORTSIKTIG GJELD			
Leverandørgjeld		1 724	-1 328
Skyldig offentlige avgifter		8 974	0
Annen kortsiktig gjeld		318 031	48 031
Sum kortsiktig gjeld		328 729	46 703
Sum gjeld		328 729	46 703
Sum egenkapital og gjeld		177 786	62 126

05.06.2022
Styret i MCR AS


Ole Michael Svela Erland
styreleder/daglig leder


Odd Idar Erland
styremedlem

MCR AS

SIDE 4

Created By: Sign Doc



Regnskapsprinsipper

Årsregnskapet er satt opp i samsvar med regnskapsloven og NRS 8 - God regnskapsskikk for små foretak.

DRIFTSINNTEKTER

Inntektsføring ved salg av varer skjer på leveringstidspunktet. Tjenester inntektsføres etter hvert som de leveres.

SKATT

Skattekostnaden i resultatregnskapet omfatter både periodens betalbare skatt og endring i utsatt skatt. Utsatt skatt er beregnet med 22 % på grunnlag av de midlertidige forskjeller som eksisterer mellom regnskapsmessige og skattemessige verdier, samt ligningsmessig underskudd til fremføring ved utgangen av regnskapsåret. Skatteøkende og skattereduserende midlertidige forskjeller som reverserer eller kan reverseres i samme periode er utlignet og nettoført.

KLASSIFISERING OG VURDERING AV OMLØPSMIDLER

Omløpsmidler og kortsiktig gjeld omfatter normalt poster som forfaller til betaling innen ett år etter balansedagen, samt poster som knytter seg til varekretsløpet. Omløpsmidler vurderes til laveste verdi av anskaffelseskost og virkelig verdi.

VARER

Varer er vurdert til det laveste av anskaffelseskost og netto salgsverdi.

FORDRINGER

Kundefordringer og andre fordringer oppføres til pålydende etter fradrag for avsetning til forventet tap. Avsetning til tap gjøres på grunnlag av en individuell vurdering av de enkelte fordringene.

Note 1 Lønnskostnader

Mcr AS har ikke hatt lønns- eller personalkostnader i 2021 og det foreligger heller ingen slike forpliktelser.

Note 2 Skatt

Årets skattekostnad	2021	2020
Resultatført skatt på ordinært resultat:		
Betalbar skatt	0	-2 886
Endring i utsatt skattefordel	0	0
Skattekostnad ordinært resultat	0	-2 886
Skattepliktig inntekt:		
Ordinært resultat før skatt	-166 365	-22 126
Permanente forskjeller	150 000	21
Skattepliktig inntekt	-16 365	-22 105
Betalbar skatt i balansen:		
Betalbar skatt på årets resultat	0	0
Skatt på tilbakeført underskudd	0	-2 886
Sum betalbar skatt i balansen	0	-2 886

Negativ betalbar skatt gjelder adgangen til å tilbakeføre underskudd for 2020 mot skattepliktig overskudd i 2018 og 2019



Skatteeffekten av midlertidige forskjeller og underskudd til fremføring som har gitt opphav til utsatt skatt og utsatte skattefordeler, spesifisert på typer av midlertidige forskjeller

	2021	2020	Endring
Akkumulert fremførbart underskudd	-25 351	-8 986	16 365
Inngår ikke i beregningen av utsatt skatt	25 351	8 986	-16 365
Utsatt skattefordel (22 %)	0	0	0

I henhold til God regnskapsskikk for små foretak balanseføres ikke utsatt skattefordel.

Som følge av særbestemmelse for inntektsåret 2020, forventer selskapet å få utbetalt 22% av skattemessig underskudd i forbindelse med skattafastsetting for 2020.

Note 3 Aksjonærer

AKSJEKAPITALEN I MCR AS PR. 31.12 BESTÅR AV:

	Antall	Pålydende	Bokført
Ordinære aksjer	300	100,0	30 000
Sum	300		30 000

EIERSTRUKTUR

De største aksjonærene i % pr. 31.12 var:

	Ordinære	Eierandel	Stemmeandel
Ole Michael Svela Erland	210	70,0	70,0
Odd Idar Erland	90	30,0	30,0
Totalt antall aksjer	300	100,0	100,0

AKSJER OG OPSJONER EIET AV MEDLEMMER I STYRET OG DAGLIG LEDER:

Navn	Verv	Ordinære
Ole Michael Svela Erland	styreleder/daglig leder	210
Odd Idar Erland	styremedlem	90
Totalt antall aksjer		300

Note 4 Egenkapital

	Aksjekapital	Overkurs	Annen egenkapital	Innskutt egenkapital	Annen egenkapital	Sum egenkapital
Pr. 31.12.2020	30 000	0	0	0	-14 577	15 423
Pr 01.01.2021	30 000	0	0	0	-14 577	15 423
Årets resultat					-166 365	-166 365
Pr 31.12.2021	30 000	0	0	0	-180 942	-150 942



Note 5 Fortsatt drift

Resultatet for 2021 viser et underskudd på kr. -166 365 etter skatt, mot kr. -19 240 i 2020. Selskapets egenkapital er tapt. Gjeld er i hovedsak til eier av selskapet og aksjonær tilfører mer kapital om nødvendig. Styret vurderer derfor at det ikke er risk at kreditorer lider tap og at forutsetningene for fortsatt drift er til stede og legger det til grunn for sin virksomhet.