



ÅRSREGNSKAPET FOR REGNSKAPSÅRET 2024 - GENERELL INFORMASJON

Enheten

Organisasjonsnummer: 963 558 406
Organisasjonsform: Forening/lag/innretning
Foretaksnavn: DEN EVANGELISK LUTHERSKE FRIKIRKE
Forretningsadresse: Pilestredet 69
0350 OSLO

Regnskapsår

Årsregnskapets periode: 01.01.2024 - 31.12.2024

Konsern

Morselskap i konsern: Nei

Regnskapsregler

Regler for små foretak benyttet: Ja
Benyttet ved utarbeidelsen av årsregnskapet til selskapet: Regnskapslovens alminnelige regler

Årsregnskapet fastsatt av kompetent organ

Bekreftet av representant for selskapet: Geir Øystein Andersen
Dato for fastsettelse av årsregnskapet: 04.04.2025

Grunnlag for avgivelse

År 2024: Årsregnskapet er elektronisk innlevert
År 2023: Tall er hentet fra elektronisk innlevert årsregnskap fra 2024

Det er ikke krav til at årsregnskapet m.v. som sendes til Regnskapsregisteret er undertegnet. Kontrollen på at dette er utført ligger hos revisor/enhetens øverste organ. Sikkerheten ivaretas ved at innsender har rolle/rettighet for innsending av årsregnskapet via Altinn, og ved at det bekreftes at årsregnskapet er fastsatt av kompetent organ.

Brønnøysundregistrene, 28.05.2026



Resultatregnskap

Beløp i: NOK	Note	2024	2023
RESULTATREGNSKAP			
Inntekter			
Salgsinntekter		358 350	390 842
Arrangement		4 359 144	3 110 486
Annen driftsinntekt		47 386 362	47 251 995
Sum inntekter		52 103 856	50 753 323
Kostnader			
Varekostnad		521 736	435 524
Lønnskostnader		20 896 312	19 457 445
Avskrivning		50 692	109 324
Annen driftskostnad		35 887 489	33 041 678
Sum kostnader		57 356 229	53 043 971
Driftsresultat		-5 252 373	-2 290 648
Finansinntekter og finanskostnader			
Annen renteinntekt		1 862 224	1 563 390
Annen finansinntekt		5 071 205	767 584
Verdiendring fin.instr.vurdet til v.v		2 021 106	1 824 701
Sum finansinntekter		8 954 535	4 155 675
Nedskrivning finansielle anleggsm.			1 160 000
Annen finanskostnad		24 867	43 866
Sum finanskostnader		24 867	1 203 866
Netto finans		8 929 668	2 951 809
Resultat før skattekostnad		3 677 295	661 161
Årsresultat		3 677 295	661 161
Overføringer og disponeringer			
Overføring til/fra fond		1 118 916	532 905
overføring annen egenkapital		2 558 379	128 256
Sum overføringer og disponeringer		3 677 295	661 161



Resultatregnskap

Beløp i: NOK	Note	2024	2023
---------------------	-------------	-------------	-------------



Balanse

Beløp i: NOK	Note	2024	2023
BALANSE - EIENDELER			
Anleggsmidler			
Immaterielle eiendeler			
Varige driftsmidler			
Dr.løsøre, inventar, verktøy		142 036	192 728
Sum varige driftsmidler		142 036	192 728
Finansielle anleggsmidler			
Aksjer		1 211 215	1 211 215
Langsiktige fordringer		5 286 926	5 286 926
Sum finansielle anleggsmidler		6 498 141	6 498 141
Sum anleggsmidler		6 640 177	6 690 869
Omløpsmidler			
Varer			
Fordringer			
Kundefordringer		169 188	383 224
Andre fordringer		2 616 183	2 232 278
Sum fordringer		2 785 371	2 615 502
Investeringer			
Aksjer og verdipapirer		67 719 670	64 990 074
Sum investeringer		67 719 670	64 990 074
Bankinnskudd, kontanter og lignende			
Bankinnskudd		10 073 265	10 799 190
Sum bankinnskudd, kontanter og lignende		10 073 265	10 799 190
Sum omløpsmidler		80 578 306	78 404 766
SUM EIENDELER		87 218 483	85 095 635



Balanse

Beløp i: NOK	Note	2024	2023
BALANSE - EGENKAPITAL OG GJELD			
Egenkapital			
Innskutt egenkapital			
Opptjent egenkapital			
Fond		48 207 608	47 088 692
Annen egenkapital		31 439 365	28 880 986
Sum opptjent egenkapital		79 646 973	75 969 678
Sum egenkapital		79 646 973	75 969 678
Gjeld			
Langsiktig gjeld			
Pensjonsforpliktelser		613 697	1 015 006
Sum avsetninger for forpliktelser		613 697	1 015 006
Annen langsiktig gjeld			
Sum langsiktig gjeld		613 697	1 015 006
Kortsiktig gjeld			
Leverandørgjeld		2 429 722	3 249 872
Skyldig off. avgifter		1 358 573	991 061
Annen kortsiktig gjeld		3 169 518	3 870 018
Sum kortsiktig gjeld		6 957 813	8 110 951
Sum gjeld		7 571 510	9 125 957
SUM EGENKAPITAL OG GJELD		87 218 483	85 095 635



Brønnøysundregistrene

ÅRSREGNSKAP FOR REGNSKAPSÅRET 2024 - GENERELL INFORMASJON

Journalnummer: 2025 382399

Enheten

Organisasjonsnummer: 963 558 406
Organisasjonsform: Forening/lag/innretning
Foretaksnavn: DEN EVANGELISK LUTHERSKE FRIKIRKE
Forretningsadresse: Pilestredet 69
0350 OSLO

Regnskapsår

Årsregnskapets periode: 01.01.2024 - 31.12.2024

Konsern

Morselskap i konsern: Nei

Regnskapsregler

Regler for små foretak benyttet: Ja
Benyttet ved utarbeidelsen av
årsregnskapet til selskapet: Regnskapslovens alminnelige regler

Årsregnskapet fastsatt av kompetent organ

Bekreftet av representant for selskapet: Geir Øystein Andersen
Dato for fastsettelse av årsregnskapet: 04.04.2025

Grunnlag for avgivelse

År 2024: Årsregnskap er elektronisk innlevert.
År 2023: Tall er hentet fra elektronisk innlevert årsregnskap fra 2024.

Det er ikke krav til at årsregnskapet m.v. som sendes til Regnskapsregisteret er undertegnet. Kontrollen på at dette er utført ligger hos revisor/enhetens øverste organ. Sikkerheten ivaretas ved at innsender har rolle/rettighet for innsending av årsregnskapet via Altinn, og ved at det bekreftes at årsregnskapet er fastsatt av kompetent organ.

Brønnøysundregistrene, 08.05.2025



Organisasjonsnr: 963 558 406
DEN EVANGELISK LUTHERSKE FRIKIRKE

RESULTATREGNSKAP

Beløp i: NOK	Note	2024	2023
RESULTATREGNSKAP			
Inntekter			
Salgsinntekter		358 350	390 842
Arrangement		4 359 144	3 110 486
Annen driftsinntekt		47 386 362	47 251 995
Sum inntekter		52 103 856	50 753 323
Kostnader			
Varekostnad		521 736	435 524
Lønnskostnader		20 896 312	19 457 445
Avskrivning		50 692	109 324
Annen driftskostnad		35 887 489	33 041 678
Sum kostnader		57 356 229	53 043 971
Driftsresultat		-5 252 373	-2 290 648
Finansinntekter og finanskostnader			
Annen renteinntekt		1 862 224	1 563 390
Annen finansinntekt		5 071 205	767 584
Verdiendring fin.instr. vurdert til v.v		2 021 106	1 824 701
Sum finansinntekter		8 954 535	4 155 675
Nedskrivning finansielle anleggsm.			1 160 000
Annen finanskostnad		24 867	43 866
Sum finanskostnader		24 867	1 203 866
Netto finans		8 929 668	2 951 809
Resultat før skattekostnad		3 677 295	661 161
Årsresultat		3 677 295	661 161
Overføringer og disponeringer			
Overføring til/fra fond		1 118 916	532 905
overføring annen egenkapital		2 558 379	128 256
Sum overføringer og disponeringer		3 677 295	661 161



Organisasjonsnr: 963 558 406
DEN EVANGELISK LUTHERSKE FRIKIRKE

BALANSE

Beløp i: NOK	Note	2024	2023
--------------	------	------	------

BALANSE - EIENDELER

Anleggsmidler Immaterielle eiendeler

Varige driftsmidler

Dr. løssøre, inventar,
verktøy

Sum varige driftsmidler		142 036	192 728
-------------------------	--	---------	---------

Finansielle anleggsmidler

Aksjer

Langsiktige fordringer		1 211 215	1 211 215
------------------------	--	-----------	-----------

Sum finansielle

anleggsmidler		5 286 926	5 286 926
---------------	--	-----------	-----------

Sum anleggsmidler		6 498 141	6 498 141
-------------------	--	-----------	-----------

Sum anleggsmidler		6 640 177	6 690 869
-------------------	--	-----------	-----------

Omløpsmidler

Varer

Fordringer

Kundefordringer

Andre fordringer		169 188	383 224
------------------	--	---------	---------

Sum fordringer		2 616 183	2 232 278
----------------	--	-----------	-----------

Sum fordringer		2 785 371	2 615 502
----------------	--	-----------	-----------

Investeringer

Aksjer og verdipapirer

Sum investeringer		67 719 670	64 990 074
-------------------	--	------------	------------

Sum investeringer		67 719 670	64 990 074
-------------------	--	------------	------------

Bankinnskudd, kontanter og lignende

Bankinnskudd

Sum bankinnskudd, kontanter og lignende		10 073 265	10 799 190
--	--	------------	------------

Sum bankinnskudd, kontanter og lignende		10 073 265	10 799 190
--	--	------------	------------

Sum omløpsmidler		80 578 306	78 404 766
------------------	--	------------	------------

Sum omløpsmidler		80 578 306	78 404 766
------------------	--	------------	------------

SUM EIENDELER		87 218 483	85 095 635
---------------	--	------------	------------

SUM EIENDELER		87 218 483	85 095 635
---------------	--	------------	------------

BALANSE - EGENKAPITAL OG GJELD

Egenkapital

Innskutt egenkapital

Opptjent egenkapital

Fond

Annen egenkapital		48 207 608	47 088 692
-------------------	--	------------	------------

Annen egenkapital		31 439 365	28 880 986
-------------------	--	------------	------------



Sum opptjent egenkapital	79 646 973	75 969 678
Sum egenkapital	79 646 973	75 969 678
Gjeld		
Langsiktig gjeld		
Pensjonsforpliktelser	613 697	1 015 006
Sum avsetninger for forpliktelser	613 697	1 015 006
Annen langsiktig gjeld		
Sum langsiktig gjeld	613 697	1 015 006
Kortsiktig gjeld		
Leverandørgjeld	2 429 722	3 249 872
Skyldig off. avgifter	1 358 573	991 061
Annen kortsiktig gjeld	3 169 518	3 870 018
Sum kortsiktig gjeld	6 957 813	8 110 951
Sum gjeld	7 571 510	9 125 957
SUM EGENKAPITAL OG GJELD	87 218 483	85 095 635



Organisasjonsnr: 963 558 406
DEN EVANGELISK LUTHERSKE FRIKIRKE

NOTEOPPLYSNINGER - SELSKAP - alle poster oppgitt i hele tall

Note

Antall årsverk i regnskapsåret
27.00

<u>Sum</u>	<u>Beløp</u>
<u>Balanseført verdi 31.12.</u>	<u>Varige driftsmidler Immaterielle eiend.</u>

Konsernregnskap

Morselskapet sitt navn

Forretningskontor for morselskapet

Begrunnelse for at datterselskap er utelatt fra konsolideringen

Konsern, tilknyttet selskap m.v. - fordringer og gjeld

Fordringer

<u>Samlet beløp - tilknyttet selskap</u>	<u>Årets</u>	<u>Fjorårets</u>
--	--------------	------------------

<u>Samlet beløp - foretak i samme konsern</u>	<u>Årets</u>	<u>Fjorårets</u>
---	--------------	------------------

<u>Samlet beløp - foretak i samme konsern</u>	<u>Årets</u>	<u>Fjorårets</u>
---	--------------	------------------

<u>Samlet beløp - felles kontrollert virksomhet</u>	<u>Årets</u>	<u>Fjorårets</u>
---	--------------	------------------

<u>Pantstillelse</u>	<u>Beløp</u>
----------------------	--------------

<u>Beholdning av egne aksjer</u>	<u>Antall</u>	<u>Pålydende</u>	<u>Andel av aksjek.</u>
----------------------------------	---------------	------------------	-------------------------



Note

Lån og sikkerhetsstillelse til medlemmer

Er det gitt lån eller sikkerhetsstillelse til ledende personer: Nei

Opplysninger om:

Medlemmer av:

Mer om lån og sikkerhetsstillelse



ÅRSREGNSKAP 2024

Den Evangelisk Lutherske Frikirke
Org.nr.: 963 558 406

knif[®] regnskap



RESULTAT

DELFI - Frikirkens Fellesarbeid

	Note	2024	2023
Driftsinntekter og driftskostnader			
Salgsinntekter		358 350	390 842
Arrangement		4 359 144	3 110 486
Gaver		5 261 450	7 235 817
Offentlige tilskudd og refusjoner		16 810 800	14 445 862
Tilskudd frikirkens menigheter		22 499 749	22 636 272
Annen driftsinntekt		2 814 363	2 934 045
SUM DRIFTSINNTEKTER	1	52 103 856	50 753 323
Varekostnader			
Varekostnader		521 736	435 524
Lønnskostnader	2,3	20 896 312	19 457 445
Av- og nedskrivning	4	50 692	109 324
Annen driftskostnad	5	15 221 706	13 430 837
Tilskudd gitt		11 374 162	11 537 935
Evangelisering og misjon		9 291 621	8 072 907
SUM DRIFTSKOSTNADER		57 356 229	53 043 972
DRIFTSRESULTAT		-5 252 373	-2 290 649
Finansinntekter og kostnader			
Annen renteinntekt		1 862 224	1 563 390
Andre finansinntekter		5 071 205	767 584
Verdiendring fin.instr. vurdert til v.v.		2 021 106	1 824 701
Nedskrivning finansielle anleggsmidler		-	-1 160 000
RESULTAT AV FINANSPOSTER	6	8 929 668	2 951 809
ÅRSRESULTAT		3 677 295	661 161
Overføringer og disponeringer			
Disponering fra fond		-3 209 369	-4 323 541
Disponering til fond		4 328 285	4 856 448
Disponering annen egenkapital		2 558 379	128 255
Sum disponert	7	3 677 295	661 161



Balanse

DELFI - Frikirkens Fellesarbeid

EIENDELER	Note	2024	2023
<u>Anleggsmidler</u>			
Driftsløsøre, inventar, verktøy og lignende	4	142 036	192 728
Sum varige driftsmidler		142 036	192 728
Finansielle anleggsmidler			
Langsiktig fordring	8	5 286 926	5 286 926
Aksjer	9	1 211 215	1 211 215
Sum finansielle anleggsmidler		6 498 141	6 498 141
Sum anleggsmidler		6 640 177	6 690 869
<u>Omløpsmidler</u>			
Fordringer			
Kundefordringer menigheter og medlem		169 188	383 224
Andre fordringer		2 616 183	2 232 278
Sum fordringer		2 785 371	2 615 502
Investeringer			
Aksjer og verdipapirer		67 719 670	64 990 074
Sum investeringer	6	67 719 670	64 990 074
Bankinnskudd og kontanter			
Sum bankinnskudd og kontanter	10	10 073 265	10 799 190
Sum omløpsmidler		80 578 307	78 404 765
<u>SUM EIENDELER</u>		<u>87 218 484</u>	<u>85 095 635</u>



Balanse

DELFI - Frikirkens Fellesarbeid

Egenkapital og Gjeld

Egenkapital

Opptjent egenkapital

	Note	2024	2023
Annen egenkapital	7	31 439 365	28 880 986
Fond	7	48 207 608	47 088 692
Sum opptjent egenkapital		79 646 973	75 969 678
Sum egenkapital		79 646 973	75 969 678

Gjeld

Langsiktig gjeld

Avsetning for forpliktelser	3	613 697	1 015 006
Sum Langsiktig gjeld		613 697	1 015 006

Kortsiktig gjeld

Leverandørgjeld		2 429 722	3 249 872
Skyldig offentlige avgifter	2	1 358 573	991 061
Annen kortsiktig gjeld		3 169 518	3 870 017
Sum Kortsiktig gjeld		6 957 814	8 110 950

Sum gjeld

7 571 511 9 125 956

SUM EGENKAPITAL OG GJELD

87 218 484 85 095 635

Oslo, 04.04.2025

Styret for DELFI - Frikirkens Fellesarbeid


Tor Erling Sjøtun Fagermoen
Synodeleder



Hilde Grøthe
Styremedlem


Astrid Fjeldly Lande
Styremedlem


Geir Nordkil
Styremedlem


Samir Mehta
Styremedlem


Thea Lund Brekkå
Styremedlem


Jan Samuel Jucksch Willoch
Styremedlem


Geir Øystein Andersen
Daglig leder



Den Evangelisk Lutherske Frikirke

NOTER TIL ÅRSREGNSKAPET FOR 2024

Regnskapsprinsipper

Årsregnskapet er satt opp i samsvar med regnskapsloven og norsk regnskapsstandard. Følgende regnskapsprinsipper er anvendt:

- Salgsinntekter resultatføres iht opptjeningsprinsippet, når varen er levert eller tjenesten utført.
- Gaver inntektsføres når de mottas.
- Tilskudd inntektsføres i tråd med tilsagnsbrev. Norad tilskudd inntektsføres tilsvarende påløpte kostnader på det aktuelle prosjekt, ubenyttede midler avsettes i balansen. Tilskudd fra Frikirkens menigheter inntektsføres kvartalsvis ved fakturering.
- Driftskostnader bokføres når de påløper
- Eiendeler bestemt til varig eie eller bruk er klassifisert som anleggsmidler. Andre eiendeler er klassifisert som omløpsmidler. Fordringer som skal tilbakebetales innen ett år er klassifisert som omløpsmidler. Gjeld som blir tilbakebetalt innen ett år klassifiseres som kortsiktig gjeld.
- Omløpsmidler vurderes normalt til laveste av anskaffelseskostnad og virkelig verdi. Finansielle omløpsmidler er vurdert til virkelig verdi.
- Anleggsmidler er vurdert til anskaffelseskost.
- Langsiktig og kortsiktig gjeld er balanseført til nominell beløp på etableringstidspunktet.
- Kundefordringer er oppført til pålydende. Andre fordringer er også oppført til pålydende.
- Fordringer og gjeld i utenlandsk valuta er bokført med kurs pr 31.12.
- Frikirkens hovedkontor administrerer en pensjonsordning på vegne av alle Frikirkens ansatte. Fakturaene går til hovedkontoret, som så kostnadsfører sin egen andel, og viderefakturerer menighetene deres respektive andeler. Beløp som eventuelt er viderefakturert for mye eller for lite ved årsslutt, ligger igjen i balansen som gjeld eller fordring, og hensyntas i fordelingen påfølgende år.

Note	1	Driftsinntekter		
			2024	2023
		Salgsinntekter	358 350	390 842
		Arrangement	4 359 144	3 110 486
		Gaver	5 261 450	7 235 817
		Offentlige tilskudd	16 810 800	14 445 862
		Tilskudd fra frikirkens menigheter	22 499 749	22 636 272
		Andre driftsinntekter	2 814 363	2 934 045
		Sum driftsinntekter	52 103 856	50 753 323

*Salgsinntekter				
			2024	2023
		Andre salgsinntekter	358 350	390 842
		Sum salgsinntekter	358 350	390 842

Arrangement				
			2024	2023
		Påmelding, konferanseavgift, egenandeler	4 147 144	2 890 486
		Stand	12 000	10 000
		Sponsormidler/fond	200 000	210 000
		Sum arrangementsinntekter	4 359 144	3 110 486

Gaver				
			2024	2023
		Aksjoner, kollekter og andre gaver	3 751 384	2 695 175
		Testamentariske gaver /spesielle gaver	1 510 066	4 540 642
		Sum gaveinntekter	5 261 450	7 235 817

Offentlige tilskudd				
			2024	2023
		Statstilskudd	13 142 884	12 380 207
		Tilskudd Norad	3 133 126	1 846 704
		Andre tilskudd	534 790	218 950
		Sum offentlige tilskudd	16 810 800	14 445 862



Tilskudd fra Frikirkens menigheter		
	2024	2023
Tilskudd til fellesarbeidet	12 846 400	13 084 800
Tilskudd til presbyteriene	-	-
Misjonsgaven	9 653 349	9 551 472
Sum tilskudd frikirkens menigheter	22 499 749	22 636 272

Andre driftsinntekter		
	2024	2023
MVA-kompensasjonen	2 015 687	1 732 230
Husleie misjonærer	616 874	494 386
Salgssum tomt	-	-
Annen driftsinntekt	181 803	707 429
Sum tilskudd frikirkens menigheter	2 814 363	2 934 045

Note	2	Lønnskostnader, antall ansatte, godtgjørelse mv		
		Lønnskostnader består av følgende poster	2024	2023
		Lønninger	17 350 486	14 827 131
		Arbeidsgiveravgift	2 037 897	1 766 783
		Pensjonkostnader	754 109	1 803 668
		Andre personalkostnader	753 819	1 059 864
		Sum lønnskostnader	20 896 312	19 457 445
		Gjennomsnittlig antall årsverk	27	28

Selskapet har ikke gitt lån eller sikkerhetsstillelse til ledende personer mv.

Note	3	Pensjon		
		Forsikret ordning	2024	2023
		Innbetalt pensjonsforsikring	5 555 045	5 314 173
		Refusjon fra menigheter/FriBU	(5 251 765)	(5 086 701)
		Resultat som balanseføres	303 280	227 472
		Netto kostnadsført	1 018 890	995 790

Virksomheten er pliktig til å ha tjenestepensjonsordning etter lov om obligatorisk tjenestepensjon. Virksomhetens pensjonsordninger tilfredsstiller kravene i denne lov. Virksomheten har forsikret seg gjennom en innskuddsbasert forsikringsavtale hos DNB samt en lukket ytelsesbasert ordning. Fellesarbeidet administrerer en pensjonsordning på vegne av Frikirkens ansatte. Ordningen balanseføres, slik at resultatet av ordningen dekkes av eller tilgodesees menighetene, ved justering av neste års sats.

	2024	2023
Pensjon over driften		
Pensjoner utbetalt	84 323	97 155
Endring i pensjonsforpliktelse	(401 309)	196 838
Netto kostnadsført	(316 986)	293 993
Balanseført pensjonsforpliktelse 31.12	613 697	1 015 006

Med virkning fra 01.01.14 overtok Den Evangelisk Lutherske Frikirke pensjonsforpliktelsen fra Pensjonskassa, som ble avvirket pr 31.12.13. Forpliktelsen pr 31.12.14, kr 1 464 697,- ble ført direkte mot egenkapital. Ordningen omfatter 12 pensjonister. Pensjon dekkes over driften.

Note	4	Driftsmidler		
			Inventar og utstyr	Sum
		Anskaffelseskost 01.01	736 280	736 280
		Årets tilgang		0
		Årets avgang	0	0
		Anskaffelseskost 31.12	736 280	736 280
		Akkumulerte avskrivninger 31.12	594 244	594 244
		Balanseført verdi pr 31.12	142 036	142 036
		Årets avskrivninger	50 692	50 692
		Årets avskrivning i %	20 %	
		Økonomisk levetid	5	
		Avskrivningsplan	Lineær	



Note	5	Vesentlige leieavtaler
Navn		Årlig leie
Pilestredet 69, Oslo Vestre Frikirke		639 384
		Leiekontraktens utløp
		31.05.2028

Note	6	Markedsbaserte aksjer og verdipapirer	
		2024	2023
Inngående balanse		64 990 073	38 034 753
Renter		1 604 043	936 372
Salg av andeler		5 500 000	38 034 753
Kjøp av andeler		-	62 229 000
Reallsert gevinst/tap		4 862 074	570 200
Endring verdipapirer		1 209 990	1 824 701
Markedsverdi pr 31.12.		67 166 179	64 990 073
Bankkonto DNB forvaltning		553 490	

Gevinst/tap investering i Danske Invest/DNB resultatføres og disponeres basert på fordelingsnøkkel ved starten av året for egenkapitalkontoene. Bankkonto tatt inn i 2024

Note	7	Egenkapital/Fond			
		Inngående balanse pr 01.01	Disponering årets resultat	Bevilget ei overført til fond	Sum EK
Annen EK		28 880 986	2 558 379	-	31 439 365
Fond konflikthåndtering 901		150 000	-	(216 916)	(66 916)
Fond rekruttering 902		55 006	-	22 941	77 947
Nedleggelse Tromsø menighet		3 994 204	-	-	3 994 204
Sikringsfond		16 235 972	-	1 847 530	18 083 502
Utviklingsfondet		23 289 403	-	(1 975 381)	21 314 021
Misjonsfondet - testamentariske gaver		2 347 468	-	625 131	2 972 599
EK misjon, drift avd 1		1 214 080	-	830 097	2 044 177
EK presbyteriene		(197 441)	-	(14 486)	(211 927)
Sum		75 969 678	2 558 379	1 118 916	79 646 973

Utviklingsfondet disponeres av fordelingsutvalget.

Note	8	Fordringer og lån	
		2024	2023
Langsiktig fordring			
Visumgaranti Jordan		286 926	286 926
Lån til Stavern Folkehøyskole		5 000 000	5 000 000

Rente og avdragsfritt lån for visumgarantien. Lånet til SFH er rente og avdragsfritt frem til april 2025. Fordringer med forfall senere enn ett år.

Note	9	Aksjer			
		Firma	Anskaffelseskost	Nedskrivning	Balanseført verdi
Aksjer i KNIF Trygghet AS			667 215		667 215
Aksjer NLA			4 000		4 000
Aksjer i Kristiansand Folkehøyskole			1 700 000	1 160 000	540 000

Utbetalt utbytte er 172'

Note	10	Pantstillelser og garanti mv.	
		Gjeld som er sikret ved pant og lignende	2024
Garanti for lån Kristiansand Feriesenter			2 500 000
Sum			2 500 000

Garantiforpliktelsene er ikke regnskapsført. Lånegarantien gjelder til desember 2025 iht nedbetalingsplan, og ble redusert til 2,5 millioner mars 2023.



**DEN EVANGELISK LUTHERSKE FRIKIRKE
FRIKIRKENS FELLE SARBEID – ÅRSBERETNING 2024**

VIRKSOMHETENS ART

Den Evangelisk Lutherske Frikirke (DELF) er et trossamfunn bestående av ordnede menigheter bygget på Guds ord og den evangelisk-lutherske kirkes bekjennelsesgrunn. DELF er et registrert trossamfunn i Norge. Synoden er kirkens høyeste myndighet og fatter endelige vedtak i alle saker vedrørende kirken. Synoden velger styrer og råd for kirkens fellesoppgaver. De lokale menighetene velger selv styrene sine og er egne juridiske enheter.

DELFs fellesarbeid er lagt til Frikirkens hovedkontor. Hovedkontoret er kirkesamfunnets administrasjon og legger til rette for det synodale arbeidet. Staben på Frikirkens hovedkontor er inndelt i fire team: Misjon, menighetsutvikling, FriBU og stabsteamet. Arbeidet ledes av daglig leder. FriBU som jobber mot barn/unge/unge voksne er en egen organisasjon, men eget styre og daglig leder.

Antall gjennomsnittlig årsverk i 2024: 27,35 (2023: 27,9)
Dette inkluderer alle ansatte i fellesarbeidet.

Virksomheten har adresse Pilestredet 69, 0350 Oslo.

SENTRALE INNTEKTSKILDER

DELFs to største inntektskilder er gaver/tilskudd fra menigheter/medlemmer og statstilskudd. Bidragene fra menighetene er avhengig av utviklingen i medlemskap og menighetenes inntekter. Statstilskuddet administreres av hovedkontoret. Styret fordeler midlene mellom ulike virkeområder og menigheter til styrking og utvikling av arbeidet.

FORTSATT DRIFT

Styret bekrefter at forutsetning om fortsatt drift er lagt til grunn ved utarbeidelse av regnskapet. Etter styrets

oppfatning, gir årsregnskapet et riktig uttrykk for virksomhetens utvikling og stilling, samt virksomhetens resultat for 2024. Det har ikke inntrådt forhold etter regnskapsårets utgang som er av betydning ved bedømmelse av selskapets stilling.

ARBEIDSMILJØ

Styret vurderer arbeidsmiljøet på hovedkontoret å være godt. Det har ikke forekommet eller blitt rapportert om alvorlige arbeidsuhell eller ulykker i løpet av året, og det er heller ikke registrert varslingsaker.

SYKEFRAVÆR

Sykefravær i 2024: 2,47 % 2023: 1,66 %

LIKESTILLING

DELF har som mål å være en arbeidsplass der det råder full likestilling mellom kvinner og menn. Virksomheten tar sikte på at det ikke forekommer forskjellsbehandling grunnet kjønn i saker som for eksempel lønn, avansement og rekruttering. Av de 38 fast ansatte på hovedkontoret, var 11 kvinner og 27 menn ved utgangen av 2024. Lederteamet består av fire menn. Lønn og arbeidstidsordninger i virksomheten følger av de ulike stillingskategoriene og er uavhengig av kjønn.

YTRE MILJØ

Virksomheten medfører ikke forurensing eller utslipp som kan være til skade for det ytre miljøet.


FREMTIDIG UTVIKLING

Styret forventer en stabil utvikling i forhold til dagens situasjon.

Gardermoen, 04. april 2025


Tor Erling Sjøtun Fagermoen
synodeformann


Hilde Grøthe
nestleder



Jan-Samuel Juksch Willoch
styremedlem


Samir Mehta
styremedlem


Thea Lund Brekkå
styremedlem


Geir Nordkil
styremedlem


Astrid Fjeldly Lande
styremedlem


Geir Øystein Andersen
daglig leder



BDO AS
Tærudgata 16, 2004 Lillestrøm
Postboks 134
N-2001 Lillestrøm

Uavhengig revisors beretning

Til synodemøtet i Den Evangelisk Lutherske Frikirke

Konklusjon

Vi har revidert årsregnskapet til Den Evangelisk Lutherske Frikirke.

Årsregnskapet består av:

- Balanse per 31. desember 2024
- Resultatregnskap 2024
- Noter til årsregnskapet, herunder et sammendrag av viktige regnskapsprinsipper.

Etter vår mening:

- Oppfyller årsregnskapet gjeldende lovkrav, og
- Gir årsregnskapet et rettviseende bilde av organisasjonens finansielle stilling per 31. desember 2024 og av dens resultat for regnskapsåret i samsvar med regnskapslovens regler og god regnskapsskikk i Norge.

Grunnlag for konklusjonen

Vi har gjennomført revisjonen i samsvar med International Standards on Auditing (ISA-ene). Våre oppgaver og plikter i henhold til disse standardene er beskrevet nedenfor under Revisors oppgaver og plikter ved revisjonen av årsregnskapet. Vi er uavhengige av organisasjonen i samsvar med kravene i relevante lover og forskrifter i Norge og International Code of Ethics for Professional Accountants (inkludert internasjonale uavhengighetsstandarder) utstedt av International Ethics Standards Board for Accountants (IESBA-reglene), og vi har overholdt våre øvrige etiske forpliktelser i samsvar med disse kravene. Innhentet revisjonsbevis er etter vår vurdering tilstrekkelig og hensiktsmessig som grunnlag for vår konklusjon.

Annen informasjon

Styret og daglig leder (ledelsen) er ansvarlig for annen informasjon. Annen informasjon består av årsberetning.

Vår konklusjon om årsregnskapet ovenfor dekker ikke annen informasjon.

I forbindelse med revisjonen av årsregnskapet er det vår oppgave å lese annen informasjon. Formålet er å vurdere hvorvidt det foreligger vesentlig inkonsistens mellom annen informasjon og årsregnskapet og den kunnskap vi har opparbeidet oss under revisjonen av årsregnskapet, eller hvorvidt informasjon i annen informasjon ellers fremstår som vesentlig feil. Vi har plikt til å rapportere dersom annen informasjon fremstår som vesentlig feil. Vi har ingenting å rapportere i så henseende.

Styret og daglig leders ansvar for årsregnskapet

Styret og daglig leder (ledelsen) er ansvarlig for å utarbeide årsregnskapet og for at det gir et rettviseende bilde i samsvar med regnskapslovens regler og god regnskapsskikk i Norge. Ledelsen er også ansvarlig for slik intern kontroll som den finner nødvendig for å kunne utarbeide et årsregnskap som ikke inneholder vesentlig feilinformasjon, verken som følge av misligheter eller utilsiktede feil.



Ved utarbeidelsen av årsregnskapet må ledelsen ta standpunkt til organisasjonens evne til fortsatt drift og opplyse om forhold av betydning for fortsatt drift. Forutsetningen om fortsatt drift skal legges til grunn for årsregnskapet så lenge det ikke er sannsynlig at virksomheten vil bli avviklet.

Revisors oppgaver og plikter ved revisjonen av årsregnskapet

Vårt mål er å oppnå betryggende sikkerhet for at årsregnskapet som helhet ikke inneholder vesentlig feilinformasjon, verken som følge av misligheter eller utilsiktede feil, og å avgi en revisjonsberetning som inneholder vår konklusjon. Betryggende sikkerhet er en høy grad av sikkerhet, men ingen garanti for at en revisjon utført i samsvar med ISA-ene, alltid vil avdekke vesentlig feilinformasjon. Feilinformasjon kan oppstå som følge av misligheter eller utilsiktede feil. Feilinformasjon er å anse som vesentlig dersom den enkeltvis eller samlet med rimelighet kan forventes å påvirke de økonomiske beslutningene som brukerne foretar på grunnlag av årsregnskapet.

For videre beskrivelse av revisors oppgaver og plikter vises det til:
<https://revisorforeningen.no/revisjonsberetninger>

BDO AS

Leif Åge Aabø
statsautorisert revisor
(elektronisk signert)

Penneo document key: JHC5-S2NHL-GA4MI-K6OIC-JJ4X8-C6MZf



PENNEO

The signatures in this document are legally binding. The document is signed using Penneo™ secure digital signature. The identity of the signers has been recorded, and are listed below.

"By my signature I confirm all dates and content in this document."

Aabø, Leif Åge

Partner

Serial number: no_bankid:9578-5993-4-2459280

IP: 188.95.xxx.xxx

2025-04-08 14:56:00 UTC



Aabø, Leif Åge

Statsautorisert revisor

Serial number: no_bankid:9578-5993-4-2459280

IP: 188.95.xxx.xxx

2025-04-08 14:56:00 UTC



Penneo document key: JHC5-S2NHL-GA4MI-K6OIC-JJ4X8-C6MZf

This document is digitally signed using **Penneo.com**. The signed data are validated by the computed hash value of the original document. All cryptographic evidence is embedded within this PDF for future validation.

The document is sealed with a Qualified Electronic Seal using a certificate and timestamp from a Qualified Trust Service Provider.

How to verify the integrity of this document

When you open the document in Adobe Reader, you should see that the document is certified by **Penneo A/S**. This proves that the contents of the document have not been modified since the time of signing. Evidence of the individual signers' digital signatures is attached to the document.

You can verify the cryptographic evidence using the Penneo validator, <https://penneo.com/validator>, or other signature validation tools.