



## ÅRSREGNSKAPET FOR REGNSKAPSÅRET 2022 - GENERELL INFORMASJON

### Enheten

Organisasjonsnummer:	983 350 429
Organisasjonsform:	Aksjeselskap
Foretaksnavn:	KROHNE NORWAY AS
Forretningsadresse:	Dillingtoppen 21 1570 DILLING

### Regnskapsår

Årsregnskapets periode:	01.01.2022 - 31.12.2022
-------------------------	-------------------------

### Konsern

Morselskap i konsern:	Nei
-----------------------	-----

### Regnskapsregler

Regler for små foretak benyttet:	Nei
Benyttet ved utarbeidelsen av årsregnskapet til selskapet:	Regnskapslovens alminnelige regler

### Årsregnskapet fastsatt av kompetent organ

Bekreftet av representant for selskapet:	Even Lund
Dato for fastsettelse av årsregnskapet:	30.05.2023

### Grunnlag for avgivelse

År 2022: Årsregnskapet er elektronisk innlevert  
År 2021: Tall er hentet fra elektronisk innlevert årsregnskap fra 2022

*Det er ikke krav til at årsregnskapet m.v. som sendes til Regnskapsregisteret er undertegnet. Kontrollen på at dette er utført ligger hos revisor/enhetens øverste organ. Sikkerheten ivaretas ved at innsender har rolle/rettighet for innsending av årsregnskapet via Altinn, og ved at det bekreftes at årsregnskapet er fastsatt av kompetent organ.*

Brønnøysundregistrene, 22.06.2024



### Resultatregnskap

Beløp i: NOK	Note	2022	2021
<b>RESULTATREGNSKAP</b>			
<b>Inntekter</b>			
Salgsinntekt	1	242 188 702	179 415 517
Annen driftsinntekt		7 759	
<b>Sum inntekter</b>		<b>242 196 461</b>	<b>179 415 517</b>
<b>Kostnader</b>			
Varekostnad	1, 2	161 409 916	116 173 768
Lønnskostnader	3, 4	54 525 790	46 549 375
Avskrivning	5	1 078 464	1 148 690
Annen driftskostnad	1, 3, 5, 6	20 779 445	15 516 350
<b>Sum kostnader</b>		<b>237 793 615</b>	<b>179 388 184</b>
<b>Driftsresultat</b>		<b>4 402 846</b>	<b>27 333</b>
<b>Finansinntekter og finanskostnader</b>			
Annen renteinntekt		67 838	9 992
Annen finansinntekt		3 611 412	619 493
<b>Sum finansinntekter</b>		<b>3 679 250</b>	<b>629 485</b>
Annen rentekostnad		88 586	174 490
Annen finanskostnad		160 532	1 894 395
<b>Sum finanskostnader</b>		<b>249 118</b>	<b>2 068 885</b>
<b>Netto finans</b>		<b>3 430 132</b>	<b>-1 439 400</b>
<b>Ordinært resultat før skattekostnad</b>		<b>7 832 978</b>	<b>-1 412 067</b>
Skattekostnad	7	1 672 122	-287 750
<b>Ordinært resultat etter skattekostnad</b>		<b>6 160 856</b>	<b>-1 124 317</b>
<b>Årsresultat</b>		<b>6 160 856</b>	<b>-1 124 317</b>
<b>Årsresultat etter minoritetsinteresser</b>		<b>6 160 856</b>	<b>-1 124 317</b>
<b>Totalresultat</b>		<b>6 160 856</b>	<b>-1 124 317</b>



## Resultatregnskap

<b>Beløp i: NOK</b>	<b>Note</b>	<b>2022</b>	<b>2021</b>
---------------------	-------------	-------------	-------------

---



### Balanse

Beløp i: NOK	Note	2022	2021
<b>BALANSE - EIENDELER</b>			
<b>Anleggsmidler</b>			
<b>Immaterielle eiendeler</b>			
Utsatt skattefordel	7	4 394 407	3 335 600
<b>Sum immaterielle eiendeler</b>		<b>4 394 407</b>	<b>3 335 600</b>
<b>Varige driftsmidler</b>			
Tomter, bygninger og annen fast eiendom	5	13 289 052	13 429 292
Driftsløsøre og inventar	5, 8	282 232	439 301
<b>Sum varige driftsmidler</b>		<b>13 571 284</b>	<b>13 868 593</b>
<b>Finansielle anleggsmidler</b>			
Investering i datterselskap	9		
Investering i annet foretak i samme konsern	9		
Lån til foretak i samme konsern	4		2 825
Investeringer i tilknyttet selskap	9	2 308 500	3 650 000
<b>Sum finansielle anleggsmidler</b>		<b>2 308 500</b>	<b>3 652 825</b>
<b>Sum anleggsmidler</b>		<b>20 274 191</b>	<b>20 857 018</b>
<b>Omløpsmidler</b>			
<b>Varer</b>			
<b>Sum varer</b>	2, 8	<b>29 183 580</b>	<b>15 231 202</b>
<b>Fordringer</b>			
Kundefordringer	8, 10	69 092 151	37 769 830
Andre kortsiktige fordringer		5 157 361	834 560
<b>Sum fordringer</b>		<b>74 249 512</b>	<b>38 604 390</b>
<b>Investeringer</b>			
Aksjer og andeler i foretak i samme konsern	9		
<b>Bankinnskudd, kontanter og lignende</b>			
Bankinnskudd og kontanter	11	9 328 128	27 899 272
<b>Sum bankinnskudd, kontanter og lignende</b>		<b>9 328 128</b>	<b>27 899 272</b>



### Balanse

Beløp i: NOK	Note	2022	2021
Sum omløpsmidler		112 761 220	81 734 864
<b>SUM EIENDELER</b>		<b>133 035 411</b>	<b>102 591 883</b>
<b>BALANSE - EGENKAPITAL OG GJELD</b>			
<b>Egenkapital</b>			
<b>Innskutt egenkapital</b>			
Aksjekapital	12	1 000 000	1 000 000
<b>Sum innskutt egenkapital</b>		<b>1 000 000</b>	<b>1 000 000</b>
<b>Opptjent egenkapital</b>			
Annen egenkapital		43 739 265	37 578 409
<b>Sum opptjent egenkapital</b>		<b>43 739 265</b>	<b>37 578 409</b>
<b>Sum egenkapital</b>	13	<b>44 739 265</b>	<b>38 578 409</b>
<b>Gjeld</b>			
<b>Langsiktig gjeld</b>			
Pensjonsforpliktelse	4	7 762 013	6 714 194
Utsatt skatt	7		
<b>Sum avsetninger for forpliktelse</b>		<b>7 762 013</b>	<b>6 714 194</b>
<b>Annen langsiktig gjeld</b>			
Øvrig langsiktig gjeld	8	2 102 760	2 996 640
<b>Sum annen langsiktig gjeld</b>		<b>2 102 760</b>	<b>2 996 640</b>
<b>Sum langsiktig gjeld</b>		<b>9 864 773</b>	<b>9 710 834</b>
<b>Kortsiktig gjeld</b>			
Leverandørgjeld		45 214 311	30 758 882
Betalbar skatt	7	2 730 929	
Skyldige offentlige avgifter		5 834 911	7 270 758
Garantiavsetning		6 250 047	4 795 790
Annen kortsiktig gjeld		18 401 174	11 477 209
<b>Sum kortsiktig gjeld</b>		<b>78 431 373</b>	<b>54 302 639</b>
<b>Sum gjeld</b>		<b>88 296 146</b>	<b>64 013 473</b>



## Balanse

<b>Beløp i: NOK</b>	<b>Note</b>	<b>2022</b>	<b>2021</b>
<b>SUM EGENKAPITAL OG GJELD</b>		<b>133 035 411</b>	<b>102 591 883</b>



Årsregnskap 2022

**KROHNE  
NORWAY AS**

Org.nr.:983 350 429



**KROHNE Norway AS**  
Organisasjonsnummer 983350429

## ÅRSBERETNING FOR 2022

### 1. Virksomhetens art og lokalisering

KROHNE Norway AS har sitt hovedkontor i Moss kommune, og med avdeling for marine aktiviteter i Brevik. Selskapet importerer og markedsfører instrumenter for måling og kontroll i prosesser, samt utvikler, produserer og leverer målesystemer til skip. De viktigste markedssegmentene er landbasert prosessindustri, olje- og gassvirksomheten, kommunalteknisk sektor og det internasjonale marine markedet. Selskapets redegjørelse vedrørende Åpenhetsloven vil bli publisert på selskapets hjemmeside innen fristen 30.06 2023.

### 2. Fortsatt drift

Årsoppgjøret er avlagt under forutsetning om fortsatt drift. Til grunn for antagelsen ligger resultatprognoser for år 2023 og selskapets langsiktige strategiske prognoser for årene fremover. Selskapet er i en sunn økonomisk og finansiell stilling.

### 3. Arbeidsmiljø og personale

Sykefraværet var på totalt 3.850 timer som utgjorde 4,0 % av total arbeidstid. Arbeidsforholdene er tilfredsstillende og i henhold til arbeidsmiljølovens bestemmelser. Det har i løpet av året ikke forekommet eller blitt rapportert alvorlige arbeidsuhell eller ulykker som har resultert i store materielle skader eller personskader. Selskapet har ingen ansvarsforsikring som dekker styremedlemmer eller daglig leder.

### 4. Likestilling

Selskapet har innarbeidet policy som tar sikte på at det ikke forekommer forskjellsbehandling av person eller lønn grunnet kjønn, religion, etnisitet eller andre årsaker. Av selskapets 57 ansatte er 12 kvinner.

### 5. Ytre miljø

Bedriften forurenser ikke det ytre miljø, og er ISO 14001 sertifisert.

### 6. Selskapets stilling og resultatet av virksomheten

I 2022 ble omsetningen 35 % høyere enn i 2021. KROHNE-konsernet er selskapets hovedaksjonær og største leverandør, men innkjøp og leveranser foregår etter vanlige forretningsmessige prinsipper. Årsresultatet ble på 6,161 mill. kr. Utover det som årsregnskapet 2022 viser, kjenner ikke styret til andre forhold vedrørende markedsutvikling eller prisutvikling som er av interesse for å bedømme selskapet. Etter utgangen av regnskapsåret har det ikke inntruffet forhold som det ikke er tatt hensyn til i årsoppgjøret og som er viktig for å bedømme selskapets resultat og stilling.

### 7. Forskning og utvikling

Bedriften hadde ingen utviklingsprosjekt i 2022.

### 8. Finansiell risiko

Selskapet er eksponert for endringer i valutakurser. Selskapet inngår derfor terminkontrakter for alle eksportordrer for å redusere valutarisikoen. Selskapet hadde negativ kontantstrøm i 2022 og den likviditetsmessige stillingen ved årsskiftet var tilfredsstillende. Totalkapitalen var pr 31.12.22 på 133 mill.kr. sammenlignet med 102 mill.kr. året før. Det arbeides aktivt med å redusere kapitalbindingen i kundefordringer og varelager. Egenkapitalandelen pr. 31.12.22 var 34 % mot 38 % pr. 31.12.21.



#### 9. Fremtidig utvikling

Året 2022 viste at de planer og mål som var lagt, i stor grad ble gjennomført. Dette på tross av den store påvirkningen Covid-19 pandemien og krigen i Ukraina har hatt på Norge og verden for øvrig. Videre utvikling vil skje gjennom nye produkter og økt produksjonskapasitet, markedsføring av nye produkter og systemer, samt gjennom videreutvikling av tjenester innen service og kursvirksomhet. Det er etablert en fremtidig strategi i samarbeid med de viktigste leverandørene som skal sikre grunnlaget for fortsatt vekst og resultatutvikling. Selskapet markedsfører sine produkter og systemer på det norske markedet innen olje & gass, industri og kommunalteknisk sektor, og på det internasjonale maritime markedet. På både det norske og det utenlandske markedet forventes det en stabil og økende aktivitet i 2023 sammenlignet med 2022. Den internasjonale pandemien og krigen i Ukraina har vært utfordrende for alle i 2022. Det har vært vanskelig å møte kunder ansikt til ansikt, og service oppdrag samt nyinvesteringer har i mange tilfeller blitt satt på vent. Dette forventes å ta seg opp utover i 2023. Selskapet har ordreservere for leveranser gjennom hele 2023.

#### 10. Styrets forslag til anvendelse av overskudd


Styret foreslår følgende anvendelse av årets overskudd, kr. 6.160.856,-.


Overføres til annen egenkapital: kr. 6.160.856,-  
Sum disponert: kr. 6.160.856,-

Moss, 22. Mai 2023

  
Ingo Wald  
styrets leder

  
Marco Rudelli  
styremedlem

  
Eivind Omarhaug  
styremedlem

  
Even Lund  
daglig leder



**KROHNE NORWAY AS**  
**RESULTATREGNSKAP 01.01. - 31.12.**

	Note	2022	2021
Salgsinntekt	1	242 188 702	179 415 517
Annen driftsinntekt		7 759	0
<b>Sum driftsinntekt</b>		<b>242 196 461</b>	<b>179 415 517</b>
Varekostnad	1, 2	161 409 916	116 173 768
Lønnskostnader	3, 4	54 525 790	46 549 375
Avskrivning	5	1 078 464	1 148 690
Annen driftskostnad	1, 3, 5, 6	20 779 445	15 516 350
<b>Sum driftskostnad</b>		<b>237 793 615</b>	<b>179 388 184</b>
<b>Driftsresultat</b>		<b>4 402 846</b>	<b>27 333</b>
Annen renteinntekt		67 838	9 992
Annen finansinntekt		3 611 412	619 493
Annen rentekostnad		-88 586	-174 490
Annen finanskostnad		-160 532	-1 894 395
<b>Resultat før skattekostnad</b>		<b>7 832 978</b>	<b>-1 412 067</b>
Skattekostnad	7	1 672 122	-287 750
<b>Årsresultat</b>		<b>6 160 856</b>	<b>-1 124 317</b>



## KROHNE NORWAY AS


### BALANSE PR. 31.12.



	Note	2022	2021
<b>EIENDELER</b>			
<b>Anleggsmidler</b>			
<b>Immaterielle eiendeler</b>			
Utsatt skattefordel	7	4 394 407	3 335 600
<b>Sum immaterielle eiendeler</b>		<b>4 394 407</b>	<b>3 335 600</b>
<b>Varige driftsmidler</b>			
Tomter, bygninger og annen fast eiendom	5	13 289 052	13 429 292
Driftsløsøre og inventar	5, 8	282 232	439 301
<b>Sum varige driftsmidler</b>		<b>13 571 284</b>	<b>13 868 593</b>
Investeringer i tilknyttet selskap	9	2 308 500	3 650 000
Netto pensjonsmidler	4	0	2 825
<b>Sum finansielle anleggsmidler</b>		<b>2 308 500</b>	<b>3 652 825</b>
<b>Sum anleggsmidler</b>		<b>20 274 191</b>	<b>20 857 018</b>
<b>Omløpsmidler</b>			
<b>Varer</b>	2, 8	29 183 580	15 231 202
<b>Fordringer</b>			
Kundefordringer	8, 10	69 092 151	37 769 830
Andre kortsiktige fordringer		5 157 361	834 560
<b>Sum fordringer</b>		<b>74 249 512</b>	<b>38 604 390</b>
Bankinnskudd og kontanter	11	9 328 128	27 899 272
<b>Sum omløpsmidler</b>		<b>112 761 220</b>	<b>81 734 864</b>
<b>SUM EIENDELER</b>		<b>133 035 411</b>	<b>102 591 883</b>




**KROHNE NORWAY AS**  
**BALANSE PR. 31.12.**

	Note	2022	2021
<b>EGENKAPITAL OG GJELD</b>			
<b>EGENKAPITAL</b>			
<b>Innskutt egenkapital</b>			
Aksjekapital	12	1 000 000	1 000 000
<b>Sum innskutt egenkapital</b>		<u>1 000 000</u>	<u>1 000 000</u>
<b>Opptjent egenkapital</b>			
Annen egenkapital		43 739 265	37 578 409
<b>Sum opptjent egenkapital</b>		<u>43 739 265</u>	<u>37 578 409</u>
<b>Sum egenkapital</b>	13	<u>44 739 265</u>	<u>38 578 409</u>
<b>GJELD</b>			
<b>Avsetning for forpliktelser</b>			
Pensjonsforpliktelser	4	7 762 013	6 714 194
<b>Sum avsetning for forpliktelser</b>		<u>7 762 013</u>	<u>6 714 194</u>
<b>Øvrig langsiktig gjeld</b>	8	<u>2 102 760</u>	<u>2 996 640</u>
<b>Sum annen langsiktig gjeld</b>		<u>2 102 760</u>	<u>2 996 640</u>
<b>Kortsiktig gjeld</b>			
Leverandørgjeld		43 756 110	30 121 413
Leverandørgjeld til konsernselskaper		1 458 201	637 469
Betalbar skatt	7	2 730 929	0
Skyldige offentlige avgifter		5 834 911	7 270 758
Garantiavsetning		6 250 047	4 795 790
Annen kortsiktig gjeld		18 401 174	11 477 209
<b>Sum kortsiktig gjeld</b>		<u>78 431 373</u>	<u>54 302 639</u>
<b>Sum gjeld</b>		<u>88 296 146</u>	<u>64 013 473</u>
<b>SUM EGENKAPITAL OG GJELD</b>		<u>133 035 411</u>	<u>102 591 883</u>

  
Ingo Wald  
Styreleder

Moss, 26.06.2023  
  
Eivind Omarhaug  
Styremedlem  
  
Even Lund  
Daglig leder

  
Marco Rudelli  
Styremedlem



**Indirekte kontantstrøm**  
**KROHNE NORWAY AS**

	Note	2022	2021
<b>Kontantstrømmer fra operasjonelle aktiviteter</b>			
Resultat før skattekostnad		7 832 978	-1 412 067
Periodens betalte skatt		0	2 619 612
Ordinære avskrivninger		1 078 464	1 148 690
Endring i varelager		-13 952 378	729 906
Endring i kundefordringer		-31 322 321	21 647 196
Endring i leverandørgjeld		14 455 429	7 617 741
Endring i pensjoner		1 050 644	1 787 280
Endring i andre tidsavgrensingsposter		7 033 875	-6 889 184
<b>Netto kontantstrøm fra operasjonelle aktiviteter</b>		<b>-13 823 309</b>	<b>22 009 949</b>
<b>Kontantstrømmer fra investeringsaktiviteter</b>			
Utbetalinger ved kjøp av varige driftsmidler		781 154	561 112
Innbetalinger ved salg av aksjer i andre foretak		1 250 000	0
Utbetalinger ved kjøp av aksjer i andre foretak		0	3 650 000
Utbetalinger på andre lånefordringer		4 322 801	0
<b>Netto kontantstrøm fra investeringsaktiviteter</b>		<b>-3 853 955</b>	<b>-4 211 112</b>
<b>Kontantstrømmer fra finansieringsaktiviteter</b>			
Utbetalinger ved nedbetaling av langsiktig gjeld		893 880	2 040 000
<b>Netto kontantstrøm fra finansieringsaktiviteter</b>		<b>-893 880</b>	<b>-2 040 000</b>
Netto endring i kontanter og kontantekvivalenter		-18 571 144	15 758 837
Beholdning av kontanter ved periodens begynnelse		27 899 272	12 140 438
<b>Beholdning av kontanter ved periodens slutt</b>		<b>9 328 129</b>	<b>27 899 275</b>



## Regnskapsprinsipper

Årsregnskapet er satt opp i samsvar med regnskapslovens bestemmelser og god regnskapsskikk.

### Inntekter

Inntektsføring ved salg av varer skjer på leveringstidspunktet. Tjenester inntektsføres etter hvert som de leveres

### Skatt

Skattekostnaden i resultatregnskapet omfatter både periodens betalbare skatt og endring i utsatt skatt. Utsatt skatt er beregnet med 22% på grunnlag av de midlertidige forskjeller som eksisterer mellom regnskapsmessige og skattemessige verdier, samt ligningsmessig underskudd til fremføring ved utgangen av regnskapsåret. Skatteøkende og skattereduserende midlertidige forskjeller som reverserer eller kan reverseres i samme periode er utlignet og nettoført. Netto utsatt skattefordel balanseføres i den grad det er sannsynlig at denne kan bli utnyttet.

### Klassifisering av balanseposter

Eiendeler bestemt til varig eie eller bruk klassifiseres som anleggsmidler. Eiendeler som er tilknyttet varekretsløpet klassifiseres som omløpsmidler. Fordringer for øvrig klassifiseres som omløpsmidler hvis de skal tilbakebetales innen ett år. For gjeld legges analoge kriterier til grunn. Første års avdrag på langsiktige fordringer og langsiktig gjeld klassifiseres likevel ikke som omløpsmiddel og kortsiktig gjeld.

### Varige driftsmidler

Tomter avskrives ikke. Andre varige driftsmidler balanseføres og avskrives lineært til restverdi over driftsmidlenes forventede utnyttbare levetid. Ved endring i avskrivningsplan fordeles virkningen over gjenværende avskrivningstid ("knekkpunktmetoden"). Vedlikehold av driftsmidler kostnadsføres løpende som driftskostnader. Påkostninger og forbedringer tillegges driftsmidlets kostpris og avskrives i takt med driftsmidlet. Skillet mellom vedlikehold og påkostning/forbedring regnes i forhold til driftsmidlets stand på anskaffelsestidspunktet. Leide (leasede) driftsmidler balanseføres som driftsmidler hvis leiekontrakten anses som finansiell.

### Tilknyttet selskap

Kostmetoden brukes som prinsipp for investeringer i andre selskaper. Kostprisen økes når midler tilføres ved kapitalutvidelse. Mottatte utdelinger resultatføres i utgangspunktet som inntekt. Utdelinger som overstiger andel av opptjent egenkapital etter kjøpet føres som reduksjon av anskaffelseskost. Utbytte mottatt fra tilknyttet selskap regnskapsføres som finansinntekt når det er vedtatt.

Utbytte, konsernbidrag og andre utdelinger fra datterselskap er inntektsført samme år som det er avsatt i givers regnskap. Overstiger utbytte / konsernbidraget andelen av opptjent resultat etter anskaffelsestidspunktet, representerer den overskytende del tilbakebetaling av investert kapital, og utdelingene er fratrukket investeringens verdi i balansen til morselskapet.

### Varebeholdninger

Lager av innkjøpte varer verdsettes til laveste av anskaffelseskost etter FIFO-prinsippet og virkelig verdi. Egentilvirkede ferdigvarer og varer under tilvirkning vurderes til full tilvirkningskost. Det foretas nedskrivning hvis virkelig verdi (salgspris med fradrag for salgskostnader) er lavere enn kostpris. Salgskostnader inkluderer alle gjenværende salgs-, administrasjons- og lagringskostnader.

### Anleggskontrakter

Arbeid under utførelse knyttet til fastpriskontrakter med lang tilvirkningstid vurderes etter løpende avregningsmetode. Fullføringsgraden beregnes som påløpte kostnader i prosent av forventet



**totalkostnad** Totalkostnaden revurderes løpende. For prosjekter som antas å gi tap, kostnadsføres hele det beregnede tapet umiddelbart.

#### **Fordringer**

Kundefordringer og andre fordringer oppføres til pålydende etter fradrag for avsetning til forventet tap. Avsetning til tap gjøres på grunnlag av en individuell vurdering av de enkelte fordringene. For øvrige kundefordringer utføres en uspesifisert avsetning for å dekke forventet tap på krav.

#### **Pensjoner**

Pensjonskostnader og pensjonsforpliktelser beregnes etter lineær opptjening basert på forutsetninger om diskonteringsrente, fremtidig regulering av lønn, pensjoner og ytelser fra folketrygden, fremtidig avkastning på pensjonsmidler samt aktuariemessige forutsetninger om dødelighet, frivillig avgang, osv. Pensjonsmidler vurderes til virkelig verdi og fratrekkes i netto pensjonsforpliktelser i balansen.

Endringer i forpliktelsen som skyldes endringer i pensjonsplaner resultatføres umiddelbart. Det samme gjelder estimatavvik.

Arbeidsgiveravgiften kostnadsføres basert på innbetalt pensjonspremie for sikrede (kollektive) pensjonsordninger, mens den er periodisert i samsvar med endring i pensjonsforpliktelsen for usikrede pensjoner.

#### **Kontantstrømoppstilling**

Kontantstrømoppstillingen utarbeides etter den indirekte metoden. Kontanter og kontantekvivalenter omfatter kontanter, bankinnskudd and andre kortsiktige, likvide plasseringer som umiddelbart og med uvesentlig kursrisiko kan konverteres til kjente kontantbeløp og med forfallsdato kortere enn tre måneder fra anskaffelsesdato.

## **Note 1 Transaksjoner med nærstående parter**

Ytelser til ledende ansatte er omtalt i note 3.

<b>Selskapets transaksjoner med nærstående parter:</b>	<b>2022</b>
<b>a) Salg av varer og tjenester</b>	
Salg av varer	
- Selskap i Krohne-konsernet	101 021 273
<b>b) Kjøp av varer og tjenester</b>	
Kjøp av varer	
- Selskap i Krohne-konsernet	104 658 595
<b>c) Management fee</b>	
Management fee	
- Morselskap	5 625 423



## Note 2 Varer

	2022	2021
Varebeholdning vurdert til anskaffelseskost	32 381 250	17 183 002
Nedskrivning for ukurans	-3 197 670	-1 951 800
<b>Varebeholdning i balansen</b>	<b>29 183 580</b>	<b>15 231 202</b>

## Note 3 Lønnskostnader, antall ansatte, godtgjørelser, lån til ansatte mm.

Lønnskostnader	2022	2021
Lønninger	41 111 872	32 963 255
Arbeidsgiveravgift	6 912 372	6 231 599
Pensjonskostnader	5 183 792	5 896 411
Andre ytelser	1 317 753	1 458 110
<b>Sum</b>	<b>54 525 790</b>	<b>46 549 375</b>

Sysselsatte årsverk	57	56
---------------------	----	----

Ytelser til ledende personer	Daglig leder	Styret
Lønn/styrehonorar	2 035 960	0
Pensjonsutgifter	1 047 828	0
Annen godtgjørelse	26 728	0
<b>Sum</b>	<b>3 110 516</b>	<b>0</b>

Daglig leder har en bonusavtale som avhenger av oppnådde resultater sammenlignet med budsjett

Det henvises til note 4 for informasjon om pensjonsordning for daglig leder.

Det er ikke gitt lån/sikkerhetsstillelse til daglig leder, styreleder eller andre nærstående parter. Det er ingen enkelt lån/sikkerhetsstillelser som utgjør mer enn 5% av selskapets egenkapital

Revisor	2022	2021
Lovpålagt revisjon	210 000	205 000
Skatterådgivning	32 500	32 000
Andre tjenester utenfor revisjon	55 600	56 000
<b>Sum</b>	<b>298 100</b>	<b>293 000</b>

## Note 4 Pensjoner

Selskapet har to kollektive pensjonsordninger som omfatter i alt 51 personer. Det er en lukket kollektiv Foretaksordning, samt en kollektiv innskuddsordning. I tillegg er det en driftspensjon for daglig leder. Ordningene gir rett til definerte fremtidige ytelser. Disse er i hovedsak avhengig av antall opptjeningsår, lønnsnivå ved oppnådd pensjonsalder og størrelsen på ytelsene fra folketrygden. Foretaksordningen er dekket gjennom et forsikringsselskap. Den kollektive ytelsesplanen ble lukket i 2010.

Nyansatte meldes inn i en innskuddsordning

Selskapets foretaksordning tilfredsstiller kravene i lov om obligatorisk tjenestepensjon



<b>Resultatregnskap</b>	<b>2022</b>	<b>2021</b>
Nåverdi av årets pensjonsopptjening	190 139	224 633
Rentekostnad av pensjonsforpliktelsen	57 251	164 654
Avkastning på pensjonsmidler	-106 858	-280 176
Resultatførte estimatendringer	374 671	644 671
Administrasjonskostnader	191 292	190 782
Arbeidsgiveravgift	73 092	104 419
<b>Netto pensjonskostnad foretaksordning</b>	<b>779 587</b>	<b>1 048 983</b>
Pensjonskostnad innskuddsordning	4 133 148	4 109 131
Arbeidsgiveravgift	582 774	579 387
<b>Sum netto pensjonskostnad</b>	<b>5 495 509</b>	<b>5 737 501</b>
<b>Balansen</b>	<b>2022</b>	<b>2021</b>
Brutto pensjonsforpliktelser 31.12	-3 367 733	-11 455 638
<b>Brutto pensjonsforpliktelse</b>	<b>-3 367 733</b>	<b>-11 455 638</b>
Pensjonsmidler (til markedsverdi) 31.12	3 579 090	11 666 995
Andre justeringer	-211 357	-208 532
Arbeidsgiveravgift	0	0
<b>Netto pensjonsforpliktelse</b>	<b>0</b>	<b>2 825</b>
<b>Økonomiske forutsetninger</b>	<b>2022</b>	<b>2021</b>
Diskonteringsrente	1,90%	1,70%
Forventet lønnsregulering/pensjonsøkning	4,00%	2,25%
Årlig G-regulering	2,50%	2,00%
Forventet avkastning på pensjonsmidler	3,10%	2,70%

De aktuariemessige forutsetningene er basert på vanlige benyttede forutsetninger innen forsikring hva gjelder de demografiske faktorer

#### **Pensjonsavtale for daglig leder**

Selskapets daglig leder har en førtidspensjonsavtale og en særskilt avtale for alderspensjon. Pr 31.12 er det avsatt kr 7 762 013 for å dekke denne forpliktelsen. Årets kostnad er kr 1 047,828.

**Note 5 Varige driftsmidler**

	Fast eiendom	Bil	Driftsløsøre og inventar	Sum
Anskaffelseskost 01.01.2022	16 789 594	695 125	2 714 170	20 198 889
Tilgang	642 613	0	130 782	773 395
Avgang	0	0	0	0
Anskaffelseskost 31.12.2022	17 432 207	695 125	2 844 952	20 972 284
Akkumulerte avskrivninger	4 143 155	695 125	2 562 721	7 401 001
Bokført verdi per 31.12.2022	13 289 052	0	282 232	13 571 284
Årets avskrivninger	782 854	59 825	235 786	1 078 464
Forventet økonomisk levetid	10-40 år	3 år	3-5 år	
Avskrivningsplan	Lineær	Lineær	Lineær	

**Årlig leie av ikke balanseførte driftsmidler**

Driftsmiddel	Årlig leie (NOK)
Maskiner	91 436

**Note 6 Leiekontrakter**

Selskapet har følgende leieforpliktelser pr. 31.12.2022:

Husleieforpliktelser	Inngått med	Utløper	Årlig leie
Strømtangvn 21	Brevik Eiendom	30.06.2023	1 320 000

Leie indeksreguleres årlig.

**Note 7 Skatter**

Midlertidige forskjeller	2022	2021	Endring
Driftsmidler	-1 152 075	-1 142 980	9 095
Prosjekter	-302 772	677 822	980 594
Varebeholdning	-3 197 670	-1 951 800	1 245 870
Fordringer	-1 310 000	-1 070 000	240 000
Garantiavsetning	-6 250 047	-4 795 790	1 454 257
Pensjonspremie/- forpliktelse	-7 762 013	-6 711 369	1 050 644
Netto midlertidige forskjeller	-19 974 577	-14 994 116	4 980 460
Skattemessig framførbart underskudd	0	-167 702	-167 702
Grunnlag for beregning av utsatt skattefordel	-19 974 577	-15 161 819	4 812 758
Utsatt skattefordel (22 %)	-4 394 407	-3 335 600	1 058 807
Grunnlag for skatt i resultat og balanse		2022	2021
Resultat før skattekostnad		7 832 978	-1 412 067



Permanente forskjeller	-232 422	104 112
Endring i midlertidige forskjeller	4 980 460	1 140 252
Anvendelse av fremførbart underskudd	-167 702	0
<b>Skattepliktig inntekt</b>	<b>12 413 314</b>	<b>-167 702</b>
<b>Fordeling av skattekostnaden:</b>		
Betalbar skatt	2 730 929	0
Endring i utsatt skattefordel	-1 058 807	-287 750
<b>Skattekostnad</b>	<b>1 672 122</b>	<b>-287 750</b>
<b>Betalbar skatt i balansen:</b>		
Betalbar skatt på årets resultat	2 730 929	0
<b>Betalbar skatt i balansen</b>	<b>2 730 929</b>	<b>0</b>

## Note 8 Pantstillelser og garantiansvar

Gjeld med forfall senere enn 5 år	<b>2022</b>	<b>2021</b>
Gjeld til konsernselskap	2 102 760	2 996 640
<b>Sum</b>	<b>2 102 760</b>	<b>2 996 640</b>
<b>Balanseført verdi av pantsatte eiendeler</b>		
Vare driftsmidler	282 256	379 500
Kundefordringer	69 092 151	37 769 830
Varer	29 183 580	15 231 202
<b>Sum</b>	<b>98 557 987</b>	<b>53 380 533</b>

## Note 9 Tilknyttet selskap

Navn	Forretnings- kontor	Eierandel/ stemmeandel	Egenkapital siste år (100%)	Resultat siste år (100%)
Strømtangvegen 38 AS	Larvik	25%	1 109 146	708 000



## Note 10 Igangværende prosjekter

Inkludert i kundefordringer	2022	2021
Opptjent ikke fakturert produksjon	-3 851 000	4 978 000

## Note 11 Bundne bankinnskudd, trekkrettigheter

<b>Bundne bankinnskudd</b>	<b>2022</b>	<b>2021</b>
Skattetrekkskonto	1 964 855	1 894 347
<b>Trekkrettigheter</b>	<b>2022</b>	<b>2021</b>
Kassekreditt	0	0

## Note 12 Aksjekapital og aksjonærinformasjon

Aksjekapitalen på kr. 1 000 000 består av 1 000 aksjer á kr. 1 000. Alle aksjer har like rettigheter.

<b>Oversikt over aksjonærene</b>	<b>Antall</b>	<b>Eierandel</b>
Krohne AG	1 000	100%
<b>Totalt</b>	<b>1 000</b>	<b>100%</b>

## Note 13 Egenkapital

	<b>Aksjekapital</b>	<b>Annen egenkapital</b>	<b>Sum egenkapital</b>
Egenkapital 01 01 2022	1 000 000	37 578 409	38 578 409
Årets resultat	0	6 160 856	6 160 856
<b>Egenkapital 31.12.2022</b>	<b>1 000 000</b>	<b>43 739 265</b>	<b>44 739 265</b>



Til generalforsamlingen i Krohne Norway AS

## Uavhengig revisors beretning

### Konklusjon

Vi har revidert årsregnskapet for Krohne Norway AS som består av balanse per 31. desember 2022, resultatregnskap og kontantstrømpoppstilling for regnskapsåret avsluttet per denne datoen og noter til årsregnskapet, herunder et sammendrag av viktige regnskapsprinsipper.

### Etter vår mening

- oppfyller årsregnskapet gjeldende lovkrav, og
- gir årsregnskapet et rettviseende bilde av selskapets finansielle stilling per 31. desember 2022, og av dets resultater og kontantstrømmer for regnskapsåret avsluttet per denne datoen i samsvar med regnskapslovens regler og god regnskapsskikk i Norge.

### Grunnlag for konklusjonen

Vi har gjennomført revisjonen i samsvar med International Standards on Auditing (ISA-ene). Våre oppgaver og plikter i henhold til disse standardene er beskrevet nedenfor under *Revisors oppgaver og plikter ved revisjonen av årsregnskapet*. Vi er uavhengige av selskapet i samsvar med kravene i relevante lover og forskrifter i Norge og International Code of Ethics for Professional Accountants (inkludert internasjonale uavhengighetsstandarder) utstedt av International Ethics Standards Board for Accountants (IESBA-reglene), og vi har overholdt våre øvrige etiske forpliktelser i samsvar med disse kravene. Innhentet revisjonsbevis er etter vår vurdering tilstrekkelig og hensiktsmessig som grunnlag for vår konklusjon.

### Øvrig informasjon

Styret og daglig leder (ledelsen) er ansvarlige for informasjonen i årsberetningen. Øvrig informasjon omfatter informasjon i årsrapporten bortsett fra årsregnskapet og den tilhørende revisjonsberetningen. Vår konklusjon om årsregnskapet ovenfor dekker ikke informasjonen i årsberetningen.

I forbindelse med revisjonen av årsregnskapet er det vår oppgave å lese årsberetningen. Formålet er å vurdere hvorvidt det foreligger vesentlig inkonsistens mellom årsberetningen og årsregnskapet og den kunnskap vi har opparbeidet oss under revisjonen av årsregnskapet, eller hvorvidt informasjon i årsberetningen ellers fremstår som vesentlig feil. Vi har plikt til å rapportere dersom årsberetningen fremstår som vesentlig feil. Vi har ingenting å rapportere i så henseende.

Basert på kunnskapen vi har opparbeidet oss i revisjonen, mener vi at årsberetningen

- er konsistent med årsregnskapet og
- inneholder de opplysninger som skal gis i henhold til gjeldende lovkrav.

### Ledelsens ansvar for årsregnskapet

Ledelsen er ansvarlig for å utarbeide årsregnskapet og for at det gir et rettviseende bilde i samsvar med regnskapslovens regler og god regnskapsskikk i Norge. Ledelsen er også ansvarlig for slik

PricewaterhouseCoopers AS, Kalnesveien 5, 1712 Grålum  
T: 02316, org. no.: 987 009 713 MVA, [www.pwc.no](http://www.pwc.no)  
Statsautoriserte revisorer, medlemmer av Den norske Revisorforening og autorisert regnskapsførerselskap



internkontroll som den finner nødvendig for å kunne utarbeide et årsregnskap som ikke inneholder vesentlig feilinformasjon, verken som følge av misligheter eller utilsiktede feil.

Ved utarbeidelsen av årsregnskapet må ledelsen ta standpunkt til selskapets evne til fortsatt drift og opplyse om forhold av betydning for fortsatt drift. Forutsetningen om fortsatt drift skal legges til grunn for årsregnskapet så lenge det ikke er sannsynlig at virksomheten vil bli avvirket.

#### Revisors oppgaver og plikter ved revisjonen av årsregnskapet

Vårt mål er å oppnå betryggende sikkerhet for at årsregnskapet som helhet ikke inneholder vesentlig feilinformasjon, verken som følge av misligheter eller utilsiktede feil, og å avgi en revisjonsberetning som inneholder vår konklusjon. Betryggende sikkerhet er en høy grad av sikkerhet, men ingen garanti for at en revisjon utført i samsvar med ISA-ene, alltid vil avdekke vesentlig feilinformasjon. Feilinformasjon kan oppstå som følge av misligheter eller utilsiktede feil. Feilinformasjon er å anse som vesentlig dersom den enkeltvis eller samlet med rimelighet kan forventes å påvirke de økonomiske beslutningene som brukerne foretar på grunnlag av årsregnskapet.

For videre beskrivelse av revisors oppgaver og plikter vises det til:  
<https://revisorforeningen.no/revisjonsberetninger>

Sarpsborg, 26. mai 2023  
PricewaterhouseCoopers AS

Dag Olav Haugen  
Statsautorisert revisor  
(elektronisk signert)

