



## ÅRSREGNSKAPET FOR REGNSKAPSÅRET 2022 - GENERELL INFORMASJON

### Enheten

Organisasjonsnummer:	932 676 974
Organisasjonsform:	Aksjeselskap
Foretaksnavn:	GAULASENTERET AS
Forretningsadresse:	Strandvegen 1C 7224 MELHUS

### Regnskapsår

Årsregnskapets periode:	01.01.2022 - 31.12.2022
-------------------------	-------------------------

### Konsern

Mørselskap i konsern:	Ja
Konsernregnskap lagt ved:	Nei

### Regnskapsregler

Regler for små foretak benyttet:	Ja
Benyttet ved utarbeidelsen av årsregnskapet til selskapet:	Regnskapslovens alminnelige regler

### Årsregnskapet fastsatt av kompetent organ

Bekreftet av representant for selskapet:	REVISJONSKOMPANIET MIDT-NORGE AS
--	----------------------------------

Dato for fastsettelse av årsregnskapet:	19.06.2023
---	------------

### Grunnlag for avgivelse

År 2022: Årsregnskapet er elektronisk innlevert
År 2021: Tall er hentet fra elektronisk innlevert årsregnskap fra 2022

*Det er ikke krav til at årsregnskapet m.v. som sendes til Regnskapsregisteret er undertegnet. Kontrollen på at dette er utført ligger hos revisor/enhetens øverste organ. Sikkerheten ivaretas ved at innsender har rolle/rettighet for innsending av årsregnskapet via Altinn, og ved at det bekreftes at årsregnskapet er fastsatt av kompetent organ.*

Brønnøysundregistrene, 05.08.2024





### Resultatregnskap

Beløp i: NOK	Note	2022	2021
<b>RESULTATREGNSKAP</b>			
<b>Inntekter</b>			
Salgsinntekt		2 265 830	2 257 851
Annen driftsinntekt		169 806	
<b>Sum inntekter</b>		<b>2 435 636</b>	<b>2 257 851</b>
<b>Kostnader</b>			
Lønnskostnad	1	36 687	56 714
Avskrivning av driftsmidler og immaterielle eiendeler	3	413 785	470 692
Annen driftskostnad		1 208 145	1 223 453
<b>Sum kostnader</b>		<b>1 658 617</b>	<b>1 750 859</b>
<b>Driftsresultat</b>		<b>777 019</b>	<b>506 992</b>
<b>Finansinntekter og finanskostnader</b>			
Renteinntekt fra foretak i samme konsern	8	398 456	188 586
Annen renteinntekt		179 700	52 011
<b>Sum finansinntekter</b>		<b>578 155</b>	<b>240 597</b>
Annen rentekostnad		744 492	440 687
Annen finanskostnad			145
<b>Sum finanskostnader</b>		<b>744 492</b>	<b>440 832</b>
<b>Netto finans</b>		<b>-166 337</b>	<b>-200 235</b>
<b>Ordinært resultat før skattekostnad</b>		<b>610 682</b>	<b>306 757</b>
Skattekostnad på resultat	2	134 349	67 487
<b>Ordinært resultat etter skattekostnad</b>		<b>476 333</b>	<b>239 270</b>
<b>Årsresultat</b>	7	<b>476 333</b>	<b>239 270</b>
<b>Årsresultat etter minoritetsinteresser</b>		<b>476 333</b>	<b>239 270</b>
<b>Totalresultat</b>		<b>476 333</b>	<b>239 270</b>
<b>Overføringer og disponeringer</b>			



## Resultatregnskap

<b>Beløp i: NOK</b>	<b>Note</b>	<b>2022</b>	<b>2021</b>
Avsatt til annen egenkapital		476 333	239 270
<b>Sum overføringer og disponeringer</b>		<b>476 333</b>	<b>239 270</b>



### Balanse

Beløp i: NOK	Note	2022	2021
<b>BALANSE - EIENDELER</b>			
<b>Anleggsmidler</b>			
<b>Immaterielle eiendeler</b>			
Utsatt skattefordel	2		
<b>Varige driftsmidler</b>			
Tomter, bygninger o.a. fast eiendom	3, 9	8 880 507	9 164 461
Maskiner og anlegg	3		
Skip og flytende installasjoner	3		
Driftsløsøre, inventar o.a. utstyr	3	53 507	817 790
<b>Sum varige driftsmidler</b>	<b>3</b>	<b>8 934 014</b>	<b>9 982 252</b>
<b>Finansielle anleggsmidler</b>			
Investering i datterselskap	4	89 900	89 900
Investering i annet foretak i samme konsern	4		
Lån til foretak i samme konsern	5, 8	12 806 135	7 174 428
Lån til tilknyttet selskap og felles kontrollert virksomhet	5		
Investeringer i aksjer og andeler		15 000	15 000
Andre langsiktige fordringer	5	2 587 717	2 139 868
<b>Sum finansielle anleggsmidler</b>		<b>15 498 751</b>	<b>9 419 196</b>
<b>Sum anleggsmidler</b>		<b>24 432 766</b>	<b>19 401 447</b>
<b>Omløpsmidler</b>			
<b>Varer</b>			
<b>Fordringer</b>			
Kundefordringer	8	783 243	15 735
Andre kortsiktige fordringer		66 282	74 845
<b>Sum fordringer</b>		<b>849 525</b>	<b>90 580</b>
<b>Investeringer</b>			
Aksjer og andeler i foretak i samme konsern	4		
<b>Bankinnskudd, kontanter og lignende</b>			
Bankinnskudd, kontanter o.l.		36 216	65 928



## Balanse

Beløp i: NOK	Note	2022	2021
Sum bankinnskudd, kontanter og lignende		36 216	65 928
Sum omløpsmidler		885 741	156 508
<b>SUM EIENDELER</b>		<b>25 318 506</b>	<b>19 557 955</b>

## BALANSE - EGENKAPITAL OG GJELD

### Egenkapital

#### Innskutt egenkapital

Aksjekapital	6	2 778 550	2 778 550
Beholdning av egne aksjer	6		
Overkurs		26 950	26 950
<b>Sum innskutt egenkapital</b>		<b>2 805 500</b>	<b>2 805 500</b>

#### Opptjent egenkapital

Annen egenkapital		3 408 932	3 175 072
<b>Sum opptjent egenkapital</b>		<b>3 408 932</b>	<b>3 175 072</b>

<b>Sum egenkapital</b>	7	<b>6 214 432</b>	<b>5 980 572</b>
------------------------	---	------------------	------------------

### Gjeld

#### Langsiktig gjeld

Utsatt skatt	2	487 749	421 790
<b>Sum avsetninger for forpliktelser</b>		<b>487 749</b>	<b>421 790</b>

#### Annen langsiktig gjeld

Gjeld til kredittinstitusjoner		17 994 905	12 831 419
Langsiktig konserngjeld	8		
<b>Sum annen langsiktig gjeld</b>		<b>17 994 905</b>	<b>12 831 419</b>

<b>Sum langsiktig gjeld</b>		<b>18 482 654</b>	<b>13 253 209</b>
-----------------------------	--	-------------------	-------------------

#### Kortsiktig gjeld

Leverandørgjeld		88 049	121 238
Betalbar skatt	2		
Skyldig offentlige avgifter		28 114	32 012
Kortsiktig konserngjeld	8	310 864	



## Balanse

<b>Beløp i: NOK</b>	<b>Note</b>	<b>2022</b>	<b>2021</b>
Annen kortsiktig gjeld		194 394	170 924
<b>Sum kortsiktig gjeld</b>		<b>621 420</b>	<b>324 174</b>
<b>Sum gjeld</b>		<b>19 104 075</b>	<b>13 577 383</b>
<b>SUM EGENKAPITAL OG GJELD</b>		<b>25 318 506</b>	<b>19 557 955</b>
<b>POSTER UTENOM BALANSEN</b>			
Garantistillelser	9		
Pantstillelser	9		



## Brønnøysundregistrene

### ÅRSREGNSKAP FOR REGNSKAPSÅRET 2022 - GENERELL INFORMASJON

Journalnummer: 2023 524895

#### Enheten

Organisasjonsnummer: 932 676 974  
Organisasjonsform: Aksjeselskap  
Foretaksnavn: GAULASENTERET AS  
Forretningsadresse: Strandvegen 1C  
7224 MELHUS

#### Regnskapsår

Årsregnskapets periode: 01.01.2022 - 31.12.2022

#### Konsern

Morselskap i konsern: Ja  
Konsernregnskap lagt ved: Nei

#### Regnskapsregler

Regler for små foretak benyttet: Ja  
Benyttet ved utarbeidelsen av  
årsregnskapet til selskapet: Regnskapslovens alminnelige regler

#### Årsregnskapet fastsatt av kompetent organ

Bekreftet av representant for selskapet: REVISJONSKOMPANIET MIDT-NORGE AS  
Dato for fastsettelse av årsregnskapet: 19.06.2023

#### Revisjon

Selskapet har besluttet at årsregnskapet  
ikke skal revideres: Ja  
Årsregnskapet er utarbeidet av ekstern  
autorisert regnskapsfører: Ja

#### Grunnlag for avgivelse

År 2022: Årsregnskap er elektronisk innlevert.  
År 2021: Tall er hentet fra elektronisk innlevert årsregnskap fra 2022.

*Det er ikke krav til at årsregnskapet m.v. som sendes til Regnskapsregisteret er undertegnet. Kontrollen på at dette er utført ligger hos revisor/enhetens øverste organ. Sikkerheten ivaretas ved at innsender har rolle/rettighet for innsending av årsregnskapet via Altinn, og ved at det bekreftes at årsregnskapet er fastsatt av kompetent organ.*

Brønnøysundregistrene, 26.06.2023



Organisasjonsnr: 932 676 974  
GAULASENTERET AS

## RESULTATREGNSKAP

<b>Beløp i: NOK</b>	<b>Note</b>	<b>2022</b>	<b>2021</b>
<b>RESULTATREGNSKAP</b>			
<b>Inntekter</b>			
Salgsinntekt		2 265 830	2 257 851
Annen driftsinntekt		169 806	
<b>Sum inntekter</b>		<b>2 435 636</b>	<b>2 257 851</b>
<b>Kostnader</b>			
Lønnskostnad	1	36 687	56 714
Avskrivning av driftsmidler og immaterielle eiendeler	3	413 785	470 692
Annen driftskostnad		1 208 145	1 223 453
<b>Sum kostnader</b>		<b>1 658 617</b>	<b>1 750 859</b>
<b>Driftsresultat</b>		<b>777 019</b>	<b>506 992</b>
<b>Finansinntekter og finanskostnader</b>			
Renteinntekt fra foretak i samme konsern	8	398 456	188 586
Annen renteinntekt		179 700	52 011
<b>Sum finansinntekter</b>		<b>578 155</b>	<b>240 597</b>
Annen rentekostnad		744 492	440 687
Annen finanskostnad			145
<b>Sum finanskostnader</b>		<b>744 492</b>	<b>440 832</b>
<b>Netto finans</b>		<b>-166 337</b>	<b>-200 235</b>
<b>Ordinært resultat før skattekostnad</b>			
Skattekostnad på resultat	2	134 349	67 487
<b>Ordinært resultat etter skattekostnad</b>		<b>476 333</b>	<b>239 270</b>
<b>Årsresultat</b>	7	<b>476 333</b>	<b>239 270</b>
<b>Årsresultat etter minoritetsinteresser</b>		<b>476 333</b>	<b>239 270</b>
<b>Totalresultat</b>		<b>476 333</b>	<b>239 270</b>
<b>Overføringer og disponeringer</b>			
Avsatt til annen egenkapital		476 333	239 270
<b>Sum overføringer og disponeringer</b>		<b>476 333</b>	<b>239 270</b>



Organisasjonsnr: 932 676 974  
GAULASENTERET AS

## BALANSE

Beløp i: NOK	Note	2022	2021
<b>BALANSE - EIENDELER</b>			
<b>Anleggsmidler</b>			
<b>Immaterielle eiendeler</b>			
Utsatt skattefordel	2		
<b>Varige driftsmidler</b>			
Tomter, bygninger o.a.			
fast eiendom	3, 9	8 880 507	9 164 461
Maskiner og anlegg	3		
Skip og flytende			
installasjoner	3		
Driftsløsøre, inventar o.			
a. utstyr	3	53 507	817 790
<b>Sum varige driftsmidler</b>	<b>3</b>	<b>8 934 014</b>	<b>9 982 252</b>
<b>Finansielle anleggsmidler</b>			
Investering i datterselskap	4	89 900	89 900
Investering i annet			
foretak i samme konsern	4		
Lån til foretak i samme			
konsern	5, 8	12 806 135	7 174 428
Lån til tilknyttet			
selskap og felles			
kontrollert virksomhet	5		
Investeringer i aksjer og			
andeler		15 000	15 000
Andre langsiktige			
fordringer	5	2 587 717	2 139 868
<b>Sum finansielle</b>		<b>15 498 751</b>	<b>9 419 196</b>
<b>anleggsmidler</b>			
<b>Sum anleggsmidler</b>		<b>24 432 766</b>	<b>19 401 447</b>
<b>Omløpsmidler</b>			
<b>Varer</b>			
<b>Fordringer</b>			
Kundefordringer	8	783 243	15 735
Andre kortsiktige			
fordringer		66 282	74 845
<b>Sum fordringer</b>		<b>849 525</b>	<b>90 580</b>
<b>Investeringer</b>			
Aksjer og andeler i			
foretak i samme konsern	4		
<b>Bankinnskudd, kontanter</b>			
<b>og lignende</b>			
Bankinnskudd, kontanter o.			
l.		36 216	65 928



Sum bankinnskudd, kontanter og lignende		36 216	65 928
Sum omløpsmidler		885 741	156 508
<b>SUM EIENDELER</b>		<b>25 318 506</b>	<b>19 557 955</b>
<b>BALANSE - EGENKAPITAL OG GJELD</b>			
<b>Egenkapital</b>			
<b>Innskutt egenkapital</b>			
Aksjekapital	6	2 778 550	2 778 550
Beholdning av egne aksjer	6		
Overkurs		26 950	26 950
<b>Sum innskutt egenkapital</b>		<b>2 805 500</b>	<b>2 805 500</b>
<b>Opptjent egenkapital</b>			
Annen egenkapital		3 408 932	3 175 072
<b>Sum opptjent egenkapital</b>		<b>3 408 932</b>	<b>3 175 072</b>
<b>Sum egenkapital</b>	<b>7</b>	<b>6 214 432</b>	<b>5 980 572</b>
<b>Gjeld</b>			
<b>Langsiktig gjeld</b>			
Utsatt skatt	2	487 749	421 790
<b>Sum avsetninger for forpliktelser</b>		<b>487 749</b>	<b>421 790</b>
<b>Annen langsiktig gjeld</b>			
Gjeld til			
kredittinstitusjoner		17 994 905	12 831 419
Langsiktig konserngjeld	8		
<b>Sum annen langsiktig gjeld</b>		<b>17 994 905</b>	<b>12 831 419</b>
<b>Sum langsiktig gjeld</b>		<b>18 482 654</b>	<b>13 253 209</b>
<b>Kortsiktig gjeld</b>			
Leverandørgjeld		88 049	121 238
Betalbar skatt	2		
Skyldig offentlige avgifter		28 114	32 012
Kortsiktig konserngjeld	8	310 864	
Annen kortsiktig gjeld		194 394	170 924
<b>Sum kortsiktig gjeld</b>		<b>621 420</b>	<b>324 174</b>
<b>Sum gjeld</b>		<b>19 104 075</b>	<b>13 577 383</b>
<b>SUM EGENKAPITAL OG GJELD</b>		<b>25 318 506</b>	<b>19 557 955</b>
<b>POSTER UTENOM BALANSEN</b>			
Garantistillelser	9		
Pantstillelser	9		



Organisasjonsnr: 932 676 974  
GAULASENTERET AS

NOTEOPPLYSNINGER - SELSKAP - alle poster oppgitt i hele tall

## Note

Antall årsverk i regnskapsåret  
0.00

<u>Sum</u>	<u>Beløp</u>
------------	--------------

<u>Balanseført verdi 31.12.</u>	<u>Varige driftsmidler</u>	<u>Immaterielle eiend.</u>
---------------------------------	----------------------------	----------------------------

## Konsernregnskap

Morselskapet sitt navn

Forretningskontor for morselskapet

## Begrunnelse for at datterselskap er utelatt fra konsolideringen

<u>Samlet beløp - tilknyttet selskap</u>	<u>Årets</u>	<u>Fjorårets</u>
--	--------------	------------------

<u>Samlet beløp - foretak i samme konsern</u>	<u>Årets</u>	<u>Fjorårets</u>
---	--------------	------------------

<u>Samlet beløp - foretak i samme konsern</u>	<u>Årets</u>	<u>Fjorårets</u>
---	--------------	------------------

<u>Samlet beløp - felles kontrollert virksomhet</u>	<u>Årets</u>	<u>Fjorårets</u>
---	--------------	------------------

<u>Pantstillelse</u>	<u>Beløp</u>
----------------------	--------------

<u>Beholdning av egne aksjer</u>	<u>Antall</u>	<u>Pålydende</u>	<u>Andel av aksjek.</u>
----------------------------------	---------------	------------------	-------------------------



# Årsregnskap 2022

## Gaulasenteret AS

Resultatregnskap  
Balanse  
Noter til regnskapet

Org.nr.: 932 676 974



<b>Resultatregnskap</b>			
<b>Gaulasenteret AS</b>			
<b>Driftsinntekter og driftskostnader</b>	<b>Note</b>	<b>2022</b>	<b>2021</b>
Salgsinntekt		2 265 830	2 257 851
Annen driftsinntekt		169 806	0
<b>Sum driftsinntekter</b>		<b>2 435 636</b>	<b>2 257 851</b>
Lønnskostnad	1	36 687	56 714
Avskrivning av driftsmidler og immaterielle eiendeler	3	413 785	470 692
Annen driftskostnad		1 208 145	1 223 453
<b>Sum driftskostnader</b>		<b>1 658 617</b>	<b>1 750 859</b>
<b>Driftsresultat</b>		<b>777 019</b>	<b>506 992</b>
<b>Finansinntekter og finanskostnader</b>			
Renteinntekt fra foretak i samme konsern	8	398 456	188 586
Annen renteinntekt		179 700	52 011
Annen rentekostnad		744 492	440 687
Annen finanskostnad		0	145
<b>Resultat av finansposter</b>		<b>-166 337</b>	<b>-200 235</b>
Resultat før skattekostnad		610 682	306 757
Skattekostnad på resultat	2	134 349	67 487
<b>Resultat</b>		<b>476 333</b>	<b>239 270</b>
<b>Årsresultat</b>	7	<b>476 333</b>	<b>239 270</b>
<b>Overføringer</b>			
Avsatt til annen egenkapital		476 333	239 270
<b>Sum overføringer</b>		<b>476 333</b>	<b>239 270</b>





<b>Balanse</b>			
<b>Gaulasenteret AS</b>			
<b>Eiendeler</b>	<b>Note</b>	<b>2022</b>	<b>2021</b>
<b>Anleggsmidler</b>			
<b>Varige driftsmidler</b>			
Tomter, bygninger o.a. fast eiendom	3, 9	8 880 507	9 164 461
Driftsløsøre, inventar o.a. utstyr	3	53 507	817 790
<b>Sum varige driftsmidler</b>	<b>3</b>	<b>8 934 014</b>	<b>9 982 252</b>
<b>Finansielle anleggsmidler</b>			
Investeringer i datterselskap	4	89 900	89 900
Lån til foretak i samme konsern	5, 8	12 806 135	7 174 428
Investeringer i aksjer og andeler		15 000	15 000
Andre langsiktige fordringer	5	2 587 717	2 139 868
<b>Sum finansielle anleggsmidler</b>		<b>15 498 751</b>	<b>9 419 196</b>
<b>Sum anleggsmidler</b>		<b>24 432 766</b>	<b>19 401 447</b>
<b>Omløpsmidler</b>			
<b>Fordringer</b>			
Kundefordringer	8	783 243	15 735
Andre kortsiktige fordringer		66 282	74 845
<b>Sum fordringer</b>		<b>849 525</b>	<b>90 580</b>
Bankinnskudd, kontanter o.l.		36 216	65 928
<b>Sum omløpsmidler</b>		<b>885 741</b>	<b>156 508</b>
<b>Sum eiendeler</b>		<b>25 318 506</b>	<b>19 557 955</b>
<b>Gaulasenteret AS</b>			<b>Side 3</b>




<b>Balanse</b>			
<b>Gaulasenteret AS</b>			
<b>Egenkapital og gjeld</b>	<b>Note</b>	<b>2022</b>	<b>2021</b>
<b>Egenkapital</b>			
<b>Innskutt egenkapital</b>			
Aksjekapital	6	2 778 550	2 778 550
Overkurs		26 950	26 950
<b>Sum innskutt egenkapital</b>		<b>2 805 500</b>	<b>2 805 500</b>
<b>Opptjent egenkapital</b>			
Annen egenkapital		3 408 932	3 175 072
<b>Sum opptjent egenkapital</b>		<b>3 408 932</b>	<b>3 175 072</b>
<b>Sum egenkapital</b>	7	<b>6 214 432</b>	<b>5 980 572</b>
<b>Gjeld</b>			
<b>Avsetning for forpliktelser</b>			
Utsatt skatt	2	487 749	421 790
<b>Sum avsetning for forpliktelser</b>		<b>487 749</b>	<b>421 790</b>
<b>Annen langsiktig gjeld</b>			
Gjeld til kredittinstitusjoner		17 994 905	12 831 419
<b>Sum annen langsiktig gjeld</b>		<b>17 994 905</b>	<b>12 831 419</b>
<b>Kortsiktig gjeld</b>			
Leverandørgjeld		88 049	121 238
Skyldig offentlige avgifter		28 114	32 012
Konserngjeld	8	310 864	0
Annen kortsiktig gjeld		194 394	170 924
<b>Sum kortsiktig gjeld</b>		<b>621 420</b>	<b>324 174</b>
<b>Sum gjeld</b>		<b>19 104 075</b>	<b>13 577 383</b>
<b>Sum egenkapital og gjeld</b>		<b>25 318 506</b>	<b>19 557 955</b>

Melhus, den 19.06.2023  
Styret i Gaulasenteret AS

  
Bjørn Johan Haugnæss  
styreleder

  
John Helge Haugnæss  
styremedlem

  
Frode Singstad  
styremedlem



## Noter

### Gaulasenteret AS

#### Regnskapsprinsipper

Årsregnskapet er satt opp i samsvar med regnskapsloven og NRS 8 - God regnskapsskikk for små foretak.

#### Driftsinntekter

Leieinntekter inntektsføres etter hvert som de opparbeides.

#### Skatt

Skattekostnaden i resultatregnskapet omfatter både periodens betalbare skatt og endring i utsatt skatt. Utsatt skatt er beregnet med 22 % på grunnlag av de midlertidige forskjeller som eksisterer mellom regnskapsmessige og skattemessige verdier, samt ligningsmessig underskudd til fremføring ved utgangen av regnskapsåret. Skatteøkende og skattereduserende midlertidige forskjeller som reverserer eller kan reverseres i samme periode er utlignet og nettoført.

#### Klassifisering og vurdering av anleggsmidler

Anleggsmidler omfatter eiendeler bestemt til varig eie og bruk. Anleggsmidler er vurdert til anskaffelseskost. Varige driftsmidler balanseføres og avskrives over driftsmidlets økonomiske levetid. Varige driftsmidler nedskrives til gjenvinnbart beløp ved verdifall som forventes ikke å være forbigående.

#### Klassifisering og vurdering av omløpsmidler

Omløpsmidler og kortsiktig gjeld omfatter normalt poster som forfaller til betaling innen ett år etter balansedagen, samt poster som knytter seg til varekretsløpet. Omløpsmidler vurderes til laveste verdi av anskaffelseskost og virkelig verdi.

#### Aksjer i datterselskap

Datterselskap vurderes etter kostmetoden. Investeringen er vurdert til anskaffelseskost for aksjene med mindre nedskrivning har vært nødvendig.

#### Fordringer

Kundefordringer og andre fordringer oppføres til pålydende etter fradrag for avsetning til forventet tap. Avsetning til tap gjøres på grunnlag av en individuell vurdering av de enkelte fordringene.

#### Note 1 Lønnskostnader og antall årsverk

##### Lønnskostnader

	2022	2021
Styrehonorar	20 000	10 000
Arbeidsgiveravgift	16 687	22 711
Andre ytelser	0	24 003
<b>Sum</b>	<b>36 687</b>	<b>56 714</b>

Selskapet har i 2022 sysselsatt 0 årsverk.



## Noter

### Gaulasenteret AS

#### Note 2 Skatt

<b>Årets skattekostnad</b>	<b>2022</b>	<b>2021</b>
Resultatført skatt på ordinært resultat:		
Betalbar skatt	68 390	0
Endring i utsatt skatt	65 959	67 487
<b>Skattekostnad ordinært resultat</b>	<b>134 349</b>	<b>67 487</b>
Skattepliktig inntekt:		
Resultat før skatt	610 682	306 757
Permanente forskjeller	0	0
Endring i midlertidige forskjeller	20 453	45 646
Avgitt konsernbidrag	-310 864	0
Anvendelse av fremførbart underskudd	-320 271	-352 403
<b>Skattepliktig inntekt</b>	<b>0</b>	<b>0</b>
Betalbar skatt i balansen:		
Betalbar skatt på årets resultat	68 390	0
Betalbar skatt på avgitt konsernbidrag	-68 390	0
<b>Sum betalbar skatt i balansen</b>	<b>0</b>	<b>0</b>

Skatteeffekten av midlertidige forskjeller som har gitt opphav til utsatt skatt og utsatte skattefordeler, spesifisert på typer av midlertidige forskjeller

	<b>2022</b>	<b>2021</b>	<b>Endring</b>
Varige driftsmidler	2 217 042	2 237 494	20 453
<b>Sum</b>	<b>2 217 042</b>	<b>2 237 494</b>	<b>20 453</b>
Akkumulert fremførbart underskudd	0	-320 271	-320 271
<b>Grunnlag for utsatt skatt</b>	<b>2 217 042</b>	<b>1 917 223</b>	<b>-299 818</b>
<b>Utsatt skatt (22 %)</b>	<b>487 749</b>	<b>421 789</b>	<b>-65 960</b>



## Noter

### Gaulasenteret AS

#### Note 3 Anleggsmidler

	Bygninger og tomter	Driftsløsøre, inventar ol.	Sum
Anskaffelseskost pr. 01.01.22	14 903 528	1 465 748	16 369 276
+ Oppskrivning pr. 01.01.22	1 000 000		1 000 000
- Avgang i året		979 868	979 868
= Anskaffelseskost 31.12.22	<b>15 903 528</b>	<b>485 880</b>	<b>16 389 408</b>
Akkumulerte avskrivninger 31.12.22	7 023 021	432 373	7 455 394
= Bokført verdi 31.12.22	<b>8 880 507</b>	<b>53 507</b>	<b>8 934 014</b>
Årets ordinære avskrivninger	283 954	129 831	413 785
Avskrivningsplan	2-6 % saldo	20 % lineær	

#### Note 4 Datterselskap, TS og FKV

	Kontor- kommune	Eier- andel	Stemme- andel	Anskaffelses kost
<b>DS/FKV/TS</b>				
HMS Fysio AS	Trondheim	100,0%	100,0%	39 900
Oppistu Utbygging AS	Bærum	100,0%	100,0%	50 000
<b>Sum</b>				<b>89 900</b>

#### Note 5 Fordringer med forfall senere enn ett år

	2022	2021
Fordringer på personlige eiere, styremedlemmer mv.	7 638	6 039
Fordring på selskapsaksjonær	152 548	2 133 829
Fordring på foretak i samme konsern	12 806 135	7 174 428
Fordring på foretak som er tilknyttet selskap til aksjonærer	2 427 530	0
<b>Sum langsiktige fordringer</b>	<b>15 393 851</b>	<b>9 314 296</b>



## Noter

### Gaulasenteret AS

#### Note 6 Aksjonærer

Aksjekapitalen i Gaulasenteret AS pr. 31.12 består av:

	Antall	Pålydende	Bokført
Ordinære aksjer	3 050	911,0	2 778 550
<b>Sum</b>	<b>3 050</b>		<b>2 778 550</b>

#### Eierstruktur

De største aksjonærene i % pr. 31.12 var:

	Ordinære	Eierandel	Stemmeandel
Albatros Holding AS	1 525	50,0	50,0
Condor Holding AS	1 525	50,0	50,0
<b>Totalt antall aksjer</b>	<b>3 050</b>	<b>100,0</b>	<b>100,0</b>

#### Note 7 Egenkapital

	Aksjekapital	Overkurs	Annen egenkapital	Sum egenkapital
Pr. 31.12.2021	2 778 550	26 950	3 175 072	5 980 572
Årets resultat			476 333	476 333
Konsernbidrag avgitt			-242 474	-242 474
<b>Pr 31.12.2022</b>	<b>2 778 550</b>	<b>26 950</b>	<b>3 408 932</b>	<b>6 214 432</b>

#### Note 8 Mellomværende med selskap i samme konsern

	2022	2021
<b>Fordringer</b>		
Lån til foretak i samme konsern	12 806 135	7 174 428
Kundefordringer konsern	549 867	0
<b>Sum</b>	<b>13 356 002</b>	<b>7 174 428</b>
<b>Gjeld</b>		
Annen kortsiktig gjeld konsern	310 864	0
<b>Sum</b>	<b>310 864</b>	<b>0</b>
<b>Renteinntekter</b>		
Renteinntekter fra foretak i samme konsern	398 456	188 586



## Noter

### Gaulasenteret AS

#### Note 9 Pantstillelser og garantier

	31.12.2022	31.12.2021
<b>Pantsikret gjeld, pantstillelser og garantier</b>		
Langsiktig gjeld til kredittinstitusjoner (limit 16 175')	-16 125 893	-10 850 527
Langsiktig gjeld til kredittinstitusjoner	-1 869 013	-1 980 892
Garantier for datterselskapets banklån	-2 000 000	0
<b>Sum</b>	<b>-19 994 905</b>	<b>-12 831 419</b>
<b>Regnskapsført verdi av pantsikrede eiendeler</b>		
Faste eiendommer	8 880 507	9 164 461
<b>Sum</b>	<b>8 880 507</b>	<b>9 164 461</b>