



## ÅRSREGNSKAPET FOR REGNSKAPSÅRET 2022 - GENERELL INFORMASJON

### Enheten

Organisasjonsnummer:	998 039 290
Organisasjonsform:	Aksjeselskap
Foretaksnavn:	GRANSHAGEN INVEST AS
Forretningsadresse:	c/o Anders Olav Granshagen Bølhauggutua 14 2760 BRANDBU

### Regnskapsår

Årsregnskapets periode:	01.01.2022 - 31.12.2022
-------------------------	-------------------------

### Konsern

Morselskap i konsern:	Nei
-----------------------	-----

### Regnskapsregler

Regler for små foretak benyttet:	Ja
Benyttet ved utarbeidelsen av årsregnskapet til selskapet:	Regnskapslovens alminnelige regler

### Årsregnskapet fastsatt av kompetent organ

Bekreftet av representant for selskapet:	Anders Olav Granshagen
Dato for fastsettelse av årsregnskapet:	30.08.2023

### Grunnlag for avgivelse

År 2022: Årsregnskapet er elektronisk innlevert  
År 2021: Tall er hentet fra elektronisk innlevert årsregnskap fra 2022

*Det er ikke krav til at årsregnskapet m.v. som sendes til Regnskapsregisteret er undertegnet. Kontrollen på at dette er utført ligger hos revisor/enhetens øverste organ. Sikkerheten ivaretas ved at innsender har rolle/rettighet for innsending av årsregnskapet via Altinn, og ved at det bekreftes at årsregnskapet er fastsatt av kompetent organ.*

Brønnøysundregistrene, 30.06.2024



## Resultatregnskap

Beløp i: NOK	Note	2022	2021
<b>RESULTATREGNSKAP</b>			
<b>Kostnader</b>			
Avskrivning av driftsmidler og immaterielle eiendeler	3		36 996
Annen driftskostnad	2	181 737	53 600
<b>Sum kostnader</b>		<b>181 737</b>	<b>90 596</b>
<b>Driftsresultat</b>		<b>-181 737</b>	<b>-90 596</b>
<b>Finansinntekter og finanskostnader</b>			
Annen renteinntekt		11 721	6 144
Annen finansinntekt		8 978 832	1 119 944
Verdiøkning markedsbaserte omløpsmidler		181 385	308 512
<b>Sum finansinntekter</b>		<b>9 171 938</b>	<b>1 434 600</b>
Verdireduksjon markedsbaserte omløpsmidler	7	1 917 242	
Annen rentekostnad		202	2
Annen finanskostnad		128 589	1 462 049
<b>Sum finanskostnader</b>		<b>2 046 033</b>	<b>1 462 051</b>
<b>Netto finans</b>		<b>7 125 905</b>	<b>-27 452</b>
<b>Ordinært resultat før skattekostnad</b>		<b>6 944 168</b>	<b>-118 047</b>
<b>Ordinært resultat etter skattekostnad</b>		<b>6 944 168</b>	<b>-118 047</b>
<b>Årsresultat</b>		<b>6 944 168</b>	<b>-118 047</b>
<b>Årsresultat etter minoritetsinteresser</b>		<b>6 944 168</b>	<b>-118 047</b>
<b>Totalresultat</b>		<b>6 944 168</b>	<b>-118 047</b>
<b>Overføringer og disponeringer</b>			
Tilleggsutbytte		2 700 000	2 300 000
Avsatt til annen egenkapital		4 244 168	
Overført fra annen egenkapital			-2 418 047
<b>Sum overføringer og disponeringer</b>	6	<b>6 944 168</b>	<b>-118 047</b>



## Balanse

Beløp i: NOK	Note	2022	2021
<b>BALANSE - EIENDELER</b>			
<b>Anleggsmidler</b>			
<b>Immaterielle eiendeler</b>			
<b>Varige driftsmidler</b>			
Maskiner og anlegg	3	4 080	4 080
<b>Sum varige driftsmidler</b>		<b>4 080</b>	<b>4 080</b>
<b>Finansielle anleggsmidler</b>			
Investeringer i aksjer og andeler		121 000	345 000
Andre langsiktige fordringer			150 000
<b>Sum finansielle anleggsmidler</b>		<b>121 000</b>	<b>495 000</b>
<b>Sum anleggsmidler</b>		<b>125 080</b>	<b>499 080</b>
<b>Omløpsmidler</b>			
<b>Varer</b>			
<b>Fordringer</b>			
Andre kortsiktige fordringer		1 734 167	
<b>Sum fordringer</b>		<b>1 734 167</b>	
<b>Investeringer</b>			
Markedsbaserte aksjer	7	4 531 717	954 895
<b>Sum investeringer</b>		<b>4 531 717</b>	<b>954 895</b>
<b>Bankinnskudd, kontanter og lignende</b>			
Bankinnskudd, kontanter o.l.		1 865 110	2 560 138
<b>Sum bankinnskudd, kontanter og lignende</b>		<b>1 865 110</b>	<b>2 560 138</b>
<b>Sum omløpsmidler</b>		<b>8 130 994</b>	<b>3 515 033</b>
<b>SUM EIENDELER</b>	1	<b>8 256 074</b>	<b>4 014 113</b>

## BALANSE - EGENKAPITAL OG GJELD



## Balanse

Beløp i: NOK	Note	2022	2021
<b>Egenkapital</b>			
<b>Innskutt egenkapital</b>			
Aksjekapital	5	30 000	30 000
<b>Sum innskutt egenkapital</b>		<b>30 000</b>	<b>30 000</b>
<b>Opptjent egenkapital</b>			
Annen egenkapital		8 222 777	3 978 609
<b>Sum opptjent egenkapital</b>		<b>8 222 777</b>	<b>3 978 609</b>
<b>Sum egenkapital</b>	6	<b>8 252 777</b>	<b>4 008 609</b>
<b>Sum langsiktig gjeld</b>		<b>0</b>	<b>0</b>
<b>Kortsiktig gjeld</b>			
Leverandørgjeld			2 207
Annen kortsiktig gjeld		3 297	3 297
<b>Sum kortsiktig gjeld</b>		<b>3 297</b>	<b>5 504</b>
<b>Sum gjeld</b>		<b>3 297</b>	<b>5 504</b>
<b>SUM EGENKAPITAL OG GJELD</b>	1	<b>8 256 074</b>	<b>4 014 113</b>



## Brønnøysundregistrene

### ÅRSREGNSKAP FOR REGNSKAPSÅRET 2022 - GENERELL INFORMASJON

Journalnummer: 2023 721666

#### Enheten

Organisasjonsnummer: 998 039 290  
Organisasjonsform: Aksjeselskap  
Foretaksnavn: GRANSHAGEN INVEST AS  
Forretningsadresse: c/o Anders Olav Granshagen  
Bølhauggutua 14  
2760 BRANDBU

#### Regnskapsår

Årsregnskapets periode: 01.01.2022 - 31.12.2022

#### Konsern

Morselskap i konsern: Nei

#### Regnskapsregler

Regler for små foretak benyttet: Ja  
Benyttet ved utarbeidelsen av  
årsregnskapet til selskapet: Regnskapslovens alminnelige regler

#### Årsregnskapet fastsatt av kompetent organ

Bekreftet av representant for selskapet: Anders Olav Granshagen  
Dato for fastsettelse av årsregnskapet: 30.08.2023

#### Revisjon

Årsregnskapet er utarbeidet av ekstern  
autorisert regnskapsfører: Ja

#### Grunnlag for avgivelse

År 2022: Årsregnskap er elektronisk innlevert.  
År 2021: Tall er hentet fra elektronisk innlevert årsregnskap fra 2022.

*Det er ikke krav til at årsregnskapet m.v. som sendes til Regnskapsregisteret er undertegnet. Kontrollen på at dette er utført ligger hos revisor/enhetens øverste organ. Sikkerheten ivaretas ved at innsender har rolle/rettighet for innsending av årsregnskapet via Altinn, og ved at det bekreftes at årsregnskapet er fastsatt av kompetent organ.*

Brønnøysundregistrene, 31.08.2023



Organisasjonsnr: 998 039 290  
GRANSHAGEN INVEST AS

## RESULTATREGNSKAP

Beløp i: NOK	Note	2022	2021
<b>RESULTATREGNSKAP</b>			
<b>Kostnader</b>			
Avskrivning av driftsmidler og immaterielle eiendeler 3			
Annen driftskostnad	2	181 737	53 600
<b>Sum kostnader</b>		<b>181 737</b>	<b>90 596</b>
<b>Driftsresultat</b>		<b>-181 737</b>	<b>-90 596</b>
<b>Finansinntekter og finanskostnader</b>			
Annen renteinntekt		11 721	6 144
Annen finansinntekt		8 978 832	1 119 944
Verdiøkning markedsbaserte omløpsmidler		181 385	308 512
<b>Sum finansinntekter</b>		<b>9 171 938</b>	<b>1 434 600</b>
Verdireduksjon markedsbaserte omløpsmidler 7		1 917 242	
Annen rentekostnad		202	2
Annen finanskostnad		128 589	1 462 049
<b>Sum finanskostnader</b>		<b>2 046 033</b>	<b>1 462 051</b>
<b>Netto finans</b>		<b>7 125 905</b>	<b>-27 452</b>
<b>Ordinært resultat før skattekostnad</b>		<b>6 944 168</b>	<b>-118 047</b>
<b>Ordinært resultat etter skattekostnad</b>		<b>6 944 168</b>	<b>-118 047</b>
<b>Årsresultat</b>		<b>6 944 168</b>	<b>-118 047</b>
<b>Årsresultat etter minoritetsinteresser</b>		<b>6 944 168</b>	<b>-118 047</b>
<b>Totalresultat</b>		<b>6 944 168</b>	<b>-118 047</b>
<b>Overføringer og disponeringer</b>			
Tilleggsutbytte		2 700 000	2 300 000
Avsatt til annen egenkapital		4 244 168	
Overført fra annen egenkapital			-2 418 047
<b>Sum overføringer og disponeringer</b>	6	<b>6 944 168</b>	<b>-118 047</b>



Organisasjonsnr: 998 039 290  
GRANSHAGEN INVEST AS

## BALANSE

Beløp i: NOK	Note	2022	2021
<b>BALANSE - EIENDELER</b>			
<b>Anleggsmidler</b>			
<b>Immaterielle eiendeler</b>			
<b>Varige driftsmidler</b>			
Maskiner og anlegg	3	4 080	4 080
<b>Sum varige driftsmidler</b>		<b>4 080</b>	<b>4 080</b>
<b>Finansielle anleggsmidler</b>			
Investeringer i aksjer og andeler		121 000	345 000
Andre langsiktige fordringer			150 000
<b>Sum finansielle anleggsmidler</b>		<b>121 000</b>	<b>495 000</b>
<b>Sum anleggsmidler</b>		<b>125 080</b>	<b>499 080</b>
<b>Omløpsmidler</b>			
<b>Varer</b>			
<b>Fordringer</b>			
Andre kortsiktige fordringer		1 734 167	
<b>Sum fordringer</b>		<b>1 734 167</b>	
<b>Investeringer</b>			
Markedsbaserte aksjer	7	4 531 717	954 895
<b>Sum investeringer</b>		<b>4 531 717</b>	<b>954 895</b>
<b>Bankinnskudd, kontanter og lignende</b>			
Bankinnskudd, kontanter o. l.		1 865 110	2 560 138
<b>Sum bankinnskudd, kontanter og lignende</b>		<b>1 865 110</b>	<b>2 560 138</b>
<b>Sum omløpsmidler</b>		<b>8 130 994</b>	<b>3 515 033</b>
<b>SUM EIENDELER</b>	<b>1</b>	<b>8 256 074</b>	<b>4 014 113</b>
<b>BALANSE - EGENKAPITAL OG GJELD</b>			
<b>Egenkapital</b>			
<b>Innskutt egenkapital</b>			
Aksjekapital	5	30 000	30 000
<b>Sum innskutt egenkapital</b>		<b>30 000</b>	<b>30 000</b>



<b>Opptjent egenkapital</b>			
Annen egenkapital		8 222 777	3 978 609
<b>Sum opptjent egenkapital</b>		<b>8 222 777</b>	<b>3 978 609</b>
<b>Sum egenkapital</b>	<b>6</b>	<b>8 252 777</b>	<b>4 008 609</b>
<b>Sum langsiktig gjeld</b>		<b>0</b>	<b>0</b>
<b>Kortsiktig gjeld</b>			
Leverandørgjeld			2 207
Annen kortsiktig gjeld		3 297	3 297
<b>Sum kortsiktig gjeld</b>		<b>3 297</b>	<b>5 504</b>
<b>Sum gjeld</b>		<b>3 297</b>	<b>5 504</b>
<b>SUM EGENKAPITAL OG GJELD</b>	<b>1</b>	<b>8 256 074</b>	<b>4 014 113</b>



Organisasjonsnr: 998 039 290  
GRANSHAGEN INVEST AS

NOTEOPPLYSNINGER - SELSKAP - alle poster oppgitt i hele tall

Note  
2

Antall årsverk i regnskapsåret  
0.00

<u>Sum</u>	<u>Beløp</u>
<u>Balanseført verdi 31.12.</u>	<u>Varige driftsmidler Immaterielle eiend.</u>

Konsernregnskap

Morselskapet sitt navn

Forretningskontor for morselskapet

Begrunnelse for at datterselskap er utelatt fra konsolideringen

<u>Samlet beløp - tilknyttet selskap</u>	<u>Årets</u>	<u>Fjorårets</u>
--	--------------	------------------


<u>Samlet beløp - foretak i samme konsern</u>	<u>Årets</u>	<u>Fjorårets</u>
---	--------------	------------------

<u>Samlet beløp - foretak i samme konsern</u>	<u>Årets</u>	<u>Fjorårets</u>
---	--------------	------------------

<u>Samlet beløp - felles kontrollert virksomhet</u>	<u>Årets</u>	<u>Fjorårets</u>
---	--------------	------------------

<u>Pantstillelse</u>	<u>Beløp</u>
----------------------	--------------

<u>Beholdning av egne aksjer</u>	<u>Antall</u>	<u>Pålydende</u>	<u>Andel av aksjek.</u>
----------------------------------	---------------	------------------	-------------------------



Årsregnskap  
2022  
Granshagen Invest AS


Org.nr.:998 039 290



## Resultatregnskap

Granshagen Invest AS

Driftsinntekter og driftskostnader	Note	2022	2021
Avskrivning av driftsmidler og immaterielle eiendeler	3	0	36 996
Annen driftskostnad	2	181 737	53 600
<b>Sum driftskostnader</b>		<b>181 737</b>	<b>90 596</b>
<b>Driftsresultat</b>		<b>-181 737</b>	<b>-90 596</b>
<b>Finansinntekter og finanskostnader</b>			
Annen renteinntekt		11 721	6 144
Annen finansinntekt		8 978 832	1 119 944
Verdiøkning markedsbaserte omløpsmidler		181 385	308 512
Verdireduksjon markedsbaserte omløpsmidler	7	1 917 242	0
Annen rentekostnad		202	2
Annen finanskostnad		128 589	1 462 049
<b>Resultat av finansposter</b>		<b>7 125 905</b>	<b>-27 452</b>
Resultat før skattekostnad		6 944 168	-118 047
<b>Resultat</b>		<b>6 944 168</b>	<b>-118 047</b>
<b>Årsresultat</b>		<b>6 944 168</b>	<b>-118 047</b>
<b>Overføringer</b>			
Tilleggsutbytte		2 700 000	2 300 000
Avsatt til annen egenkapital		4 244 168	0
Overført fra annen egenkapital		0	2 418 047
<b>Sum overføringer</b>	<b>6</b>	<b>6 944 168</b>	<b>-118 047</b>




### Balanse

Granshagen Invest AS

Eiendeler	Note	2022	2021
<b>Anleggsmidler</b>			
<b>Varige driftsmidler</b>			
Maskiner og anlegg	3	4 080	4 080
<b>Sum varige driftsmidler</b>		<b>4 080</b>	<b>4 080</b>
Investeringer i aksjer og andeler		121 000	345 000
Andre langsiktige fordringer		0	150 000
<b>Sum finansielle anleggsmidler</b>		<b>121 000</b>	<b>495 000</b>
<b>Sum anleggsmidler</b>		<b>125 080</b>	<b>499 080</b>
<b>Omløpsmidler</b>			
<b>Fordringer</b>			
Andre kortsiktige fordringer		1 734 167	0
<b>Sum fordringer</b>		<b>1 734 167</b>	<b>0</b>
<b>Investeringer</b>			
Markedsbaserte aksjer	7	4 531 717	954 895
<b>Sum investeringer</b>		<b>4 531 717</b>	<b>954 895</b>
Bankinnskudd, kontanter o.l.		1 865 110	2 560 138
<b>Sum omløpsmidler</b>		<b>8 130 994</b>	<b>3 515 033</b>
<b>Sum eiendeler</b>	1	<b>8 256 074</b>	<b>4 014 113</b>

Granshagen Invest AS

Side 3



## Balanse

Granshagen Invest AS

<b>Egenkapital og gjeld</b>	<b>Note</b>	<b>2022</b>	<b>2021</b>
<b>Innskutt egenkapital</b>			
Aksjekapital	5	30 000	30 000
<b>Sum innskutt egenkapital</b>		<b>30 000</b>	<b>30 000</b>
<b>Opptjent egenkapital</b>			
Annen egenkapital		8 222 777	3 978 609
<b>Sum opptjent egenkapital</b>		<b>8 222 777</b>	<b>3 978 609</b>
<b>Sum egenkapital</b>	<b>6</b>	<b>8 252 777</b>	<b>4 008 609</b>
<b>Gjeld</b>			
<b>Kortsiktig gjeld</b>			
Leverandørgjeld		0	2 207
Annen kortsiktig gjeld		3 297	3 297
<b>Sum kortsiktig gjeld</b>		<b>3 297</b>	<b>5 504</b>
<b>Sum gjeld</b>		<b>3 297</b>	<b>5 504</b>
<b>Sum egenkapital og gjeld</b>	<b>1</b>	<b>8 256 074</b>	<b>4 014 113</b>

Brandbu, 30.08.2023  
Styret i Granshagen Invest AS

Anders Olav Granshagen  
styreleder/daglig leder



## Noter 2022 Granshagen Invest AS

### Note 1 - Regnskapsprinsipper

Årsregnskapet er satt opp i samsvar med regnskapsloven og NRS 8 - God regnskapsskikk for små foretak.

#### Driftsinntekter og kostnadsføring

Inntekter og kostnader behandles etter de grunnleggende prinsippene om opptjening og sammenstilling.

#### Skatt

Skattekostnaden i resultatregnskapet omfatter både periodens betalbare skatt og endring i utsatt skatt. Utsatt skatt er beregnet med 22 % på grunnlag av de midlertidige forskjeller som eksisterer mellom regnskapsmessige og skattemessige verdier, samt ligningsmessig underskudd til fremføring ved utgangen av regnskapsåret. Skatteøkende og skattereduserende midlertidige forskjeller som reverserer eller kan reverseres i samme periode er utlignet og nettoført.

#### Klassifisering og vurdering av balanseposter

Anleggsmidler omfatter eiendeler bestemt til varig eie og bruk. Anleggsmidler er vurdert til anskaffelseskost. Varige driftsmidler balanseføres og avskrives over driftsmidlets økonomiske levetid.

Omløpsmidler og kortsiktig gjeld omfatter normalt poster som forfaller til betaling innen et år etter balansedagen samt poster knytter seg til varekretsløpet. Omløpsmidler vurderes til laveste verdi av anskaffelseskost og antatt virkelig verdi.

#### Fordringer

Kundefordringer og andre fordringer oppføres til pålydende etter fradrag for avsetning til forventet tap. Avsetning til tap gjøres på grunnlag av en individuell vurdering av de enkelte fordringene.

#### Markedsbaserte aksjer

Markedsbaserte aksjer er verdsatt til virkelig verdi. Virkelig verdi er fastsatt i henhold til verdien som er observerbar i markedet på balansedagen.

### Note 2 - Lønnskostnader

Det er ikke utbetalt lønn eller godtgjørelser til daglig leder eller medlemmer av styret  
Selskapet er ikke pliktig til å ha tjenestepensjonsordning etter lov om obligatorisk tjenestepensjon.

### Note 3 - Varige driftsmidler

	Inventar og maskiner
Anskaffelseskost 1.1	712 867
Tilgang i året	
Avgang i året	0
<b>Anskaffelseskost 31.12</b>	<b>712 867</b>
Akkumulert avskrivninger 31.12	708 787
<b>Balanseført verdi pr. 31.12</b>	<b>4 080</b>
Årets avskrivninger	0
Avskrivningssats (levetid)	5 år



## Noter 2022 Granshagen Invest AS

### Note 4 - Skattekostnad

Årets skattekostnad fordeler seg på:	2022	2021
Betalbar skatt	0	0
Endring i utsatt skatt	0	0
<b>Sum skattekostnad</b>	<b>0</b>	<b>0</b>

### Beregning av årets skattegrunnlag:

Resultat før skattekostnad	6 944 168	-118 047
Permanente forskjeller	-7 093 687	59 468
Endring i midlertidige forskjeller	-22 011	-15 612
Årets skattegrunnlag resultat	-171 530	-74 191
Bruk av fremførbart underskudd	0	0
<b>Årets skattegrunnlag</b>	<b>-171 530</b>	<b>-74 191</b>

### Oversikt over midlertidige forskjeller:

	2022	2021	Endring
Anleggsmidler	-83 965	-105 976	-22 011
<b>Sum midlertidige forskjeller</b>	<b>-83 965</b>	<b>-105 976</b>	<b>-22 011</b>
Underskudd til fremføring	-1 429 720	-1 258 189	-171 531
Inngår ikke i beregningen av utsatt skatt	1 513 685	1 364 166	149 519
<b>Utsatt skattefordel 31.12</b>	<b>0</b>	<b>0</b>	<b>0</b>

I henhold til God regnskapsskikk for små foretak blir ikke utsatt skattefordel bokført.


### Note 5 - Antall aksjer, aksjeeiere m.v

Aksjekapital	Antall	Pålydende	Balanseført
Ordinære aksjer	300	100	30 000

Aksjonærer	Aksjer	Eierandel
Anders Olav Granshagen (styrets- og daglig leder)	300	100,00 %

### Note 6 - Egenkapital

	Aksje- kapital	Annen egenkapital	Sum
Egenkapital 1.1	30 000	3 978 609	4 008 609
Årets resultat	0	6 944 168	6 944 168
Tilleggsutbytte	0	-2 700 000	-2 700 000
<b>Egenkapital 31.12</b>	<b>30 000</b>	<b>8 222 777</b>	<b>8 252 777</b>



Noter 2022  
Granshagen Invest AS

## Note 7 - Markedsbaserte aksjer

	<b>Kostpris</b>	<b>Virkelig verdi</b>	<b>Bokført verdi</b>	<b>Verdiendring</b>
Børsnoterte aksjer	6 448 959	4 531 717	4 531 717	-1 917 242

Markedsbaserte aksjer er verdsatt til laveste verdi av kostpris og virkelig verdi. Virkelig verdi er fastsatt i henhold til verdien som er observerbar i markedet på balansedagen.



**PLUS REVISJON AS**  
Audit & Advisory



Til generalforsamlingen i Granshagen Invest AS

## Uavhengig revisors beretning

### *Konklusjon*

Vi har revidert årsregnskapet for Granshagen Invest AS som viser et overskudd på kr 6 944 168. Årsregnskapet består av balanse per 31. desember 2022, resultatregnskap for regnskapsåret avsluttet per denne datoen og noter til årsregnskapet, herunder et sammendrag av viktige regnskapsprinsipper.

Etter vår mening

- oppfyller årsregnskapet gjeldende lovkrav, og
- gir årsregnskapet et rettviseende bilde av selskapets finansielle stilling per 31. desember 2022 og av dets resultater for regnskapsåret avsluttet per denne datoen i samsvar med regnskapslovens regler og god regnskapsskikk i Norge.

### *Grunnlag for konklusjonen*

Vi har gjennomført revisjonen i samsvar med International Standards on Auditing (ISA-ene). Våre oppgaver og plikter i henhold til disse standardene er beskrevet nedenfor under "Revisors oppgaver og plikter ved revisjonen av årsregnskapet". Vi er uavhengige av selskapet i samsvar med kravene i relevante lover og forskrifter i Norge og International Code of Ethics for Professional Accountants (inkludert internasjonale uavhengighetsstandarder) utstedt av International Ethics Standards Board for Accountants (IESBA-reglene), og vi har overholdt våre øvrige etiske forpliktelser i samsvar med disse kravene. Innhentet revisjonsbevis er etter vår vurdering tilstrekkelig og hensiktsmessig som grunnlag for vår konklusjon.

### *Ledelsens ansvar for årsregnskapet*

Styret og daglig leder (ledelsen) er ansvarlige for å utarbeide årsregnskapet og for at det gir et rettviseende bilde i samsvar med regnskapslovens regler og god regnskapsskikk i Norge. Ledelsen er også ansvarlig for slik intern kontroll som den finner nødvendig for å kunne utarbeide et årsregnskap som ikke inneholder vesentlig feilinformasjon, verken som følge av misligheter eller utilsiktede feil.

Ved utarbeidelsen av årsregnskapet må ledelsen ta standpunkt til selskapets evne til fortsatt drift og opplyse om forhold av betydning for fortsatt drift. Forutsetningen om fortsatt drift skal legges til grunn for årsregnskapet så lenge det ikke er sannsynlig at virksomheten vil bli avviklet.

### *Revisors oppgaver og plikter ved revisjonen av årsregnskapet*

Vårt mål er å oppnå betryggende sikkerhet for at årsregnskapet som helhet ikke inneholder vesentlig feilinformasjon, verken som følge av misligheter eller utilsiktede feil, og å avgi en revisjonsberetning som inneholder vår konklusjon. Betryggende sikkerhet er en høy grad av sikkerhet, men ingen garanti

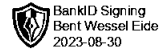
---

### **Plus Revisjon AS**

Rosenkrantz' gate 20, 0160 Oslo  
Tlf: 23 03 91 60  
www.plus-revisjon.no  
Org.nr. 990 422 052 MVA, Foretaksregisteret



**PLUS REVISJON AS**  
Audit & Advisory



for at en revisjon utført i samsvar med ISA-ene, alltid vil avdekke vesentlig feilinformasjon. Feilinformasjon kan oppstå som følge av misligheter eller utilsiktede feil. Feilinformasjon er å anse som vesentlig dersom den enkeltvis eller samlet med rimelighet kan forventes å påvirke de økonomiske beslutningene som brukerne foretar på grunnlag av årsregnskapet.

For videre beskrivelse av revisors oppgaver og plikter vises det til:  
<https://revisorforeningen.no/revisjonsberetninger>

Oslo, 30.08.2023  
Plus Revisjon AS

Bent Wessel Eide  
statsautorisert revisor  
(elektronisk signert)

---

**Plus Revisjon AS**  
Rosenkrantz' gate 20, 0160 Oslo  
Tlf: 23 03 91 60  
[www.plus-revisjon.no](http://www.plus-revisjon.no)  
Org.nr. 990 422 052 MVA, Foretaksregisteret