



## ÅRSREGNSKAPET FOR REGNSKAPSÅRET 2021 - GENERELL INFORMASJON

### Enheten

Organisasjonsnummer: 997 651 987  
Organisasjonsform: Aksjeselskap  
Foretaksnavn: TAMINO AS  
Forretningsadresse: Ammerudveien 49B  
0958 OSLO

### Regnskapsår

Årsregnskapets periode: 01.01.2021 - 31.12.2021

### Konsern

Morselskap i konsern: Nei

### Regnskapsregler

Regler for små foretak benyttet: Ja  
Benyttet ved utarbeidelsen av årsregnskapet til selskapet: Regnskapslovens alminnelige regler

### Årsregnskapet fastsatt av kompetent organ

Bekreftet av representant for selskapet: Truls Angell  
Dato for fastsettelse av årsregnskapet: 27.06.2022

### Grunnlag for avgivelse

År 2021: Årsregnskapet er elektronisk innlevert  
År 2020: Tall er hentet fra elektronisk innlevert årsregnskap fra 2021

*Det er ikke krav til at årsregnskapet m.v. som sendes til Regnskapsregisteret er undertegnet. Kontrollen på at dette er utført ligger hos revisor/enhetens øverste organ. Sikkerheten ivaretas ved at innsender har rolle/rettighet for innsending av årsregnskapet via Altinn, og ved at det bekreftes at årsregnskapet er fastsatt av kompetent organ.*

Brønnøysundregistrene, 12.09.2023



### Resultatregnskap

| Beløp i: NOK   | Note  | 2021            | 2020             |
|--|-------|-----------------|------------------|
| <b>RESULTATREGNSKAP</b>  |       |                 |                  |
| <b>Inntekter</b>   |       |                 |                  |
| Salgsinntekt   |       | 0               | 0                |
| Annen driftsinntekt  | 7     | 126 504         | 1 069 225        |
| <b>Sum inntekter</b>   |       | <b>126 504</b>  | <b>1 069 225</b> |
| <b>Kostnader</b>   |       |                 |                  |
| Endring i beholdning av varer under tilvirkning og ferdig tilvirkede varer |       | 0               | 0                |
| Endring i beholdning av egentilvirkede anleggsmidler                       |       | 0               | 0                |
| Varekostnad  |       | 0               | 0                |
| Lønnskostnad   |       | 0               | 0                |
| Avskrivning på varige driftsmidler og immaterielle eiendeler               |       | 0               | 0                |
| Nedskrivning av varige driftsmidler og immaterielle eiendeler              |       | 0               | 0                |
| Annen driftskostnad  | 6, 10 | 252 409         | 1 096 461        |
| <b>Sum kostnader</b>   |       | <b>252 409</b>  | <b>1 096 461</b> |
| <b>Driftsresultat</b>  |       | <b>-125 905</b> | <b>-27 236</b>   |
| <b>Finansinntekter og finanskostnader</b>                                  |       |                 |                  |
| Inntekt på investering i datterselskap og tilknyttet selskap               |       | 0               | 0                |
| Inntekt på andre investeringer   |       | 0               | 0                |
| Renteinntekt fra foretak i samme konsern                                   |       | 0               | 0                |
| Annen renteinntekt   |       | 492             | 308              |
| Annen finansinntekt  |       | 0               | 0                |
| Verdiøkning andre finansielle instrumenter vurdert til virkelig verdi      |       | 0               | 0                |
| <b>Sum finansinntekter</b>   |       | <b>492</b>      | <b>308</b>       |
| Verdireduksjon andre finansielle instrumenter vurdert til virkelig verdi   |       | 0               | 0                |
| Nedskrivning av finansielle eiendeler                                      |       | 0               | 0                |
| Rentekostnad til foretak i samme konsern                                   |       | 0               | 0                |
| Annen rentekostnad   |       | 12 594          | 17 309           |
| <b>Sum finanskostnader</b>   |       | <b>12 594</b>   | <b>17 309</b>    |



## Resultatregnskap

| Beløp i: NOK                                  | Note | 2021            | 2020           |
|---|------|-----------------|----------------|
| Netto finans                                  |      | -12 102         | -17 001        |
| <b>Ordinært resultat før skattekostnad</b>    |      | <b>-138 007</b> | <b>-44 237</b> |
| <b>Ordinært resultat etter skattekostnad</b>  |      | <b>-138 007</b> | <b>-44 237</b> |
| Ekstraordinære poster                         |      | 0               | 0              |
| Skattekostnad på ekstraordinære poster        |      | 0               | 0              |
| <b>Årsresultat</b>                            | 4    | <b>-138 007</b> | <b>-44 237</b> |
| Minoritetsinteresser                          |      | 0               | 0              |
| <b>Årsresultat etter minoritetsinteresser</b> |      | <b>-138 007</b> | <b>-44 237</b> |
| Andre resultatkomponenter for IFRS-foretak    |      | 0               | 0              |
| <b>Totalresultat</b>                          |      | <b>-138 007</b> | <b>-44 237</b> |



## Balanse

| Beløp i: NOK  | Note | 2021             | 2020             |
|---|------|------------------|------------------|
| <b>BALANSE - EIENDELER</b>  |      |                  |                  |
| <b>Anleggsmidler</b>  |      |                  |                  |
| <b>Immaterielle eiendeler</b>                                       |      |                  |                  |
| Forskning og utvikling  |      | 0                | 0                |
| Konsesjoner, patenter, lisenser, varemerker og lignende rettigheter |      | 0                | 0                |
| Utsatt skattefordel   |      | 0                | 0                |
| Goodwill  |      | 0                | 0                |
| <b>Sum immaterielle eiendeler</b>                                   |      | <b>0</b>         | <b>0</b>         |
| <b>Varige driftsmidler</b>  |      |                  |                  |
| Tomter, bygninger og annen fast eiendom                             | 3    | 3 653 683        | 3 653 683        |
| Maskiner og anlegg  |      | 0                | 0                |
| Skip, rigger, fly og lignende                                       |      | 0                | 0                |
| Driftsløsøre, inventar, verktøy, kontormaskiner og lignende         |      | 0                | 0                |
| <b>Sum varige driftsmidler</b>                                      |      | <b>3 653 683</b> | <b>3 653 683</b> |
| <b>Finansielle anleggsmidler</b>                                    |      |                  |                  |
| Investering i datterselskap   |      | 0                | 0                |
| Investering i annet foretak i samme konsern                         |      | 0                | 0                |
| Lån til foretak i samme konsern                                     |      | 0                | 0                |
| Investeringer i tilknyttet selskap                                  |      | 0                | 0                |
| Lån til tilknyttet selskap og felles kontrollert virksomhet         |      | 0                | 0                |
| Investeringer i aksjer og andeler                                   |      | 0                | 0                |
| Obligasjoner  |      | 0                | 0                |
| <b>Sum finansielle anleggsmidler</b>                                |      | <b>0</b>         | <b>0</b>         |
| <b>Sum anleggsmidler</b>  |      | <b>3 653 683</b> | <b>3 653 683</b> |
| <b>Omløpsmidler</b>   |      |                  |                  |
| <b>Varer</b>  |      |                  |                  |
| Varer   |      | 0                | 0                |
| <b>Sum varer</b>  |      | <b>0</b>         | <b>0</b>         |
| <b>Fordringer</b>   |      |                  |                  |
| Kundefordringer   |      | 0                | 0                |



## Balanse

| <b>Beløp i: NOK</b>                            | <b>Note</b> | <b>2021</b>      | <b>2020</b>      |
|--|-------------|------------------|------------------|
| Andre fordringer                               | 8           | 4 427 134        | 4 697 134        |
| Konsernfordringer                              |             | 0                | 0                |
| Krav på innbetaling av selskapskapital         |             | 0                | 0                |
| <b>Sum fordringer</b>                          |             | <b>4 427 134</b> | <b>4 697 134</b> |
| <b>Investeringer</b>                           |             |                  |                  |
| Aksjer og andeler i foretak i samme konsern    |             | 0                | 0                |
| Markedsbaserte aksjer                          |             | 0                | 0                |
| Markedsbaserte obligasjoner                    |             | 0                | 0                |
| Andre markedsbaserte finansielle instrumenter  |             | 0                | 0                |
| Andre finansielle instrumenter                 |             | 0                | 0                |
| <b>Sum investeringer</b>                       |             | <b>0</b>         | <b>0</b>         |
| <b>Bankinnskudd, kontanter og lignende</b>     |             |                  |                  |
| Bankinnskudd, kontanter og lignende            |             | 498 098          | 287 605          |
| <b>Sum bankinnskudd, kontanter og lignende</b> |             | <b>498 098</b>   | <b>287 605</b>   |
| <b>Sum omløpsmidler</b>                        |             | <b>4 925 232</b> | <b>4 984 739</b> |
| <b>SUM EIENDELER</b>                           |             | <b>8 578 915</b> | <b>8 638 422</b> |
| <b>BALANSE - EGENKAPITAL OG GJELD</b>          |             |                  |                  |
| <b>Egenkapital</b>                             |             |                  |                  |
| <b>Innskutt egenkapital</b>                    |             |                  |                  |
| Selskapskapital                                | 2           | 110 000          | 110 000          |
| <b>Sum innskutt egenkapital</b>                |             | <b>110 000</b>   | <b>110 000</b>   |
| <b>Opptjent egenkapital</b>                    |             |                  |                  |
| Annen egenkapital                              |             | 3 737 953        | 3 875 961        |
| <b>Sum opptjent egenkapital</b>                |             | <b>3 737 953</b> | <b>3 875 961</b> |
| <b>Sum egenkapital</b>                         | 4           | <b>3 847 953</b> | <b>3 985 961</b> |
| <b>Gjeld</b>                                   |             |                  |                  |
| <b>Langsiktig gjeld</b>                        |             |                  |                  |
| Pensjonsforpliktelser                          |             | 0                | 0                |



## Balanse

| <b>Beløp i: NOK</b>                      | <b>Note</b> | <b>2021</b>      | <b>2020</b>      |
|--|-------------|------------------|------------------|
| Utsatt skatt                             |             | 0                | 0                |
| Andre avsetninger for forpliktelser      |             | 0                | 0                |
| <b>Sum avsetninger for forpliktelser</b> |             | <b>0</b>         | <b>0</b>         |
| <b>Annen langsiktig gjeld</b>            |             |                  |                  |
| Konvertible lån                          |             | 0                | 0                |
| Obligasjonslån                           |             | 0                | 0                |
| Gjeld til kredittinstitusjoner           | 3, 5        | 225 000          | 300 000          |
| Øvrig langsiktig gjeld                   | 5           | 4 020 000        | 4 016 500        |
| <b>Sum annen langsiktig gjeld</b>        |             | <b>4 245 000</b> | <b>4 316 500</b> |
| <b>Sum langsiktig gjeld</b>              |             | <b>4 245 000</b> | <b>4 316 500</b> |
| <b>Kortsiktig gjeld</b>                  |             |                  |                  |
| Annen kortsiktig gjeld                   | 9           | 485 961          | 335 961          |
| <b>Sum kortsiktig gjeld</b>              |             | <b>485 961</b>   | <b>335 961</b>   |
| <b>Sum gjeld</b>                         |             | <b>4 730 961</b> | <b>4 652 461</b> |
| <b>SUM EGENKAPITAL OG GJELD</b>          |             | <b>8 578 914</b> | <b>8 638 422</b> |



## Brønnøysundregistrene

### ÅRSREGNSKAP FOR REGNSKAPSÅRET 2021 - GENERELL INFORMASJON

Journalnummer: 2022 918935

#### Enheten

Organisasjonsnummer: 997 651 987  
Organisasjonsform: Aksjeselskap  
Foretaksnavn: TAMINO AS  
Forretningsadresse: Ammerudveien 49B  
0958 OSLO

#### Regnskapsår

Årsregnskapets periode: 01.01.2021 - 31.12.2021

#### Konsern

Morselskap i konsern: Nei

#### Regnskapsregler

Regler for små foretak benyttet: Ja  
Benyttet ved utarbeidelsen av  
årsregnskapet til selskapet: Regnskapslovens alminnelige regler

#### Årsregnskapet fastsatt av kompetent organ

Bekreftet av representant for selskapet: Truls Angell  
Dato for fastsettelse av årsregnskapet: 27.06.2022

#### Grunnlag for avgivelse

År 2021: Årsregnskap er elektronisk innlevert.  
År 2020: Tall er hentet fra elektronisk innlevert årsregnskap fra 2021.

*Det er ikke krav til at årsregnskapet m.v. som sendes til Regnskapsregisteret er undertegnet. Kontrollen på at dette er utført ligger hos revisor/enhetens øverste organ. Sikkerheten ivaretas ved at innsender har rolle/rettighet for innsending av årsregnskapet via Altinn, og ved at det bekreftes at årsregnskapet er fastsatt av kompetent organ.*

Brønnøysundregistrene, 07.09.2022



Organisasjonsnr: 997 651 987  
TAMINO AS

## RESULTATREGNSKAP

| Beløp i: NOK   | Note  | 2021            | 2020             |
|--|-------|-----------------|------------------|
| <b>RESULTATREGNSKAP</b>  |       |                 |                  |
| <b>Inntekter</b>   |       |                 |                  |
| Salgsinntekt   |       | 0               | 0                |
| Annen driftsinntekt  | 7     | 126 504         | 1 069 225        |
| <b>Sum inntekter</b>   |       | <b>126 504</b>  | <b>1 069 225</b> |
| <b>Kostnader</b>   |       |                 |                  |
| Endring i beholdning av varer under tilvirkning og ferdig tilvirkede varer |       | 0               | 0                |
| Endring i beholdning av egentilvirkede anleggsmidler                       |       | 0               | 0                |
| Varekostnad  |       | 0               | 0                |
| Lønnskostnad   |       | 0               | 0                |
| Avskrivning på varige driftsmidler og immaterielle eiendeler               |       | 0               | 0                |
| Nedskrivning av varige driftsmidler og immaterielle eiendeler              |       | 0               | 0                |
| Annen driftskostnad  | 6, 10 | 252 409         | 1 096 461        |
| <b>Sum kostnader</b>   |       | <b>252 409</b>  | <b>1 096 461</b> |
| <b>Driftsresultat</b>  |       | <b>-125 905</b> | <b>-27 236</b>   |
| <b>Finansinntekter og finanskostnader</b>                                  |       |                 |                  |
| Inntekt på investering i datterselskap og tilknyttet selskap               |       | 0               | 0                |
| Inntekt på andre investeringer   |       | 0               | 0                |
| Renteinntekt fra foretak i samme konsern                                   |       | 0               | 0                |
| Annen renteinntekt   |       | 492             | 308              |
| Annen finansinntekt  |       | 0               | 0                |
| Verdiøkning andre finansielle instrumenter vurdert til virkelig verdi      |       | 0               | 0                |
| <b>Sum finansinntekter</b>   |       | <b>492</b>      | <b>308</b>       |
| Verdireduksjon andre finansielle instrumenter vurdert til virkelig verdi   |       | 0               | 0                |
| Nedskrivning av finansielle eiendeler                                      |       | 0               | 0                |
| Rentekostnad til foretak i samme konsern                                   |       | 0               | 0                |



|   |                 |                |
|---|-----------------|----------------|
| Annen rentekostnad                            | 12 594          | 17 309         |
| <b>Sum finanskostnader</b>                    | <b>12 594</b>   | <b>17 309</b>  |
| <b>Netto finans</b>                           | <b>-12 102</b>  | <b>-17 001</b> |
| <b>Ordinært resultat før skattekostnad</b>    | <b>-138 007</b> | <b>-44 237</b> |
| <b>Ordinært resultat etter skattekostnad</b>  | <b>-138 007</b> | <b>-44 237</b> |
| Ekstraordinære poster                         | 0               | 0              |
| Skattekostnad på ekstraordinære poster        | 0               | 0              |
| <b>Årsresultat</b>                            | <b>4</b>        | <b>-44 237</b> |
| Minoritetsinteresser                          | 0               | 0              |
| <b>Årsresultat etter minoritetsinteresser</b> | <b>-138 007</b> | <b>-44 237</b> |
| Andre resultatkomponenter for IFRS-foretak    | 0               | 0              |
| <b>Totalresultat</b>                          | <b>-138 007</b> | <b>-44 237</b> |



Organisasjonsnr: 997 651 987  
TAMINO AS

## BALANSE

| Beløp i: NOK  | Note | 2021             | 2020             |
|---|------|------------------|------------------|
| <b>BALANSE - EIENDELER</b>  |      |                  |                  |
| <b>Anleggsmidler</b>  |      |                  |                  |
| <b>Immaterielle eiendeler</b>   |      |                  |                  |
| Forskning og utvikling  |      | 0                | 0                |
| Konsesjoner, patenter,<br>lisenser, varemerker og<br>lignende rettigheter |      | 0                | 0                |
| Utsatt skattefordel   |      | 0                | 0                |
| Goodwill  |      | 0                | 0                |
| <b>Sum immaterielle eiendeler</b>   |      | <b>0</b>         | <b>0</b>         |
| <b>Varige driftsmidler</b>  |      |                  |                  |
| Tomter, bygninger og<br>annen fast eiendom                                | 3    | 3 653 683        | 3 653 683        |
| Maskiner og anlegg  |      | 0                | 0                |
| Skip, rigger, fly og<br>lignende  |      | 0                | 0                |
| Driftsløsøre, inventar,<br>verktøy, kontormaskiner<br>og lignende         |      | 0                | 0                |
| <b>Sum varige driftsmidler</b>  |      | <b>3 653 683</b> | <b>3 653 683</b> |
| <b>Finansielle anleggsmidler</b>  |      |                  |                  |
| Investering i datterselskap   |      | 0                | 0                |
| Investering i annet<br>foretak i samme konsern                            |      | 0                | 0                |
| Lån til foretak i samme<br>konsern  |      | 0                | 0                |
| Investeringer i<br>tilknyttet selskap                                     |      | 0                | 0                |
| Lån til tilknyttet<br>selskap og felles<br>kontrollert virksomhet         |      | 0                | 0                |
| Investeringer i aksjer og<br>andeler                                      |      | 0                | 0                |
| Obligasjoner  |      | 0                | 0                |
| <b>Sum finansielle<br/>anleggsmidler</b>                                  |      | <b>0</b>         | <b>0</b>         |
| <b>Sum anleggsmidler</b>  |      | <b>3 653 683</b> | <b>3 653 683</b> |
| <b>Omløpsmidler</b>   |      |                  |                  |
| <b>Varer</b>  |      |                  |                  |
| Varer   |      | 0                | 0                |
| <b>Sum varer</b>  |      | <b>0</b>         | <b>0</b>         |
| <b>Fordringer</b>   |      |                  |                  |
| Kundefordringer   |      | 0                | 0                |
| Andre fordringer  | 8    | 4 427 134        | 4 697 134        |



|  |          |                  |                  |
|--|----------|------------------|------------------|
| Konsernfordringer                              |          | 0                | 0                |
| Krav på innbetaling av selskapskapital         |          | 0                | 0                |
| <b>Sum fordringer</b>                          |          | <b>4 427 134</b> | <b>4 697 134</b> |
| <b>Investeringer</b>                           |          |                  |                  |
| Aksjer og andeler i foretak i samme konsern    |          | 0                | 0                |
| Markedsbaserte aksjer                          |          | 0                | 0                |
| Markedsbaserte obligasjoner                    |          | 0                | 0                |
| Andre markedsbaserte finansielle instrumenter  |          | 0                | 0                |
| Andre finansielle instrumenter                 |          | 0                | 0                |
| <b>Sum investeringer</b>                       |          | <b>0</b>         | <b>0</b>         |
| <b>Bankinnskudd, kontanter og lignende</b>     |          |                  |                  |
| Bankinnskudd, kontanter og lignende            |          | 498 098          | 287 605          |
| <b>Sum bankinnskudd, kontanter og lignende</b> |          | <b>498 098</b>   | <b>287 605</b>   |
| <b>Sum omløpsmidler</b>                        |          | <b>4 925 232</b> | <b>4 984 739</b> |
| <b>SUM EIENDELER</b>                           |          | <b>8 578 915</b> | <b>8 638 422</b> |
| <b>BALANSE - EGENKAPITAL OG GJELD</b>          |          |                  |                  |
| <b>Egenkapital</b>                             |          |                  |                  |
| <b>Innskutt egenkapital</b>                    |          |                  |                  |
| Selskapskapital                                | 2        | 110 000          | 110 000          |
| <b>Sum innskutt egenkapital</b>                |          | <b>110 000</b>   | <b>110 000</b>   |
| <b>Opptjent egenkapital</b>                    |          |                  |                  |
| Annen egenkapital                              |          | 3 737 953        | 3 875 961        |
| <b>Sum opptjent egenkapital</b>                |          | <b>3 737 953</b> | <b>3 875 961</b> |
| <b>Sum egenkapital</b>                         | <b>4</b> | <b>3 847 953</b> | <b>3 985 961</b> |
| <b>Gjeld</b>                                   |          |                  |                  |
| <b>Langsiktig gjeld</b>                        |          |                  |                  |
| Pensjonsforpliktelser                          |          | 0                | 0                |
| Utsatt skatt                                   |          | 0                | 0                |
| Andre avsetninger for forpliktelser            |          | 0                | 0                |
| <b>Sum avsetninger for forpliktelser</b>       |          | <b>0</b>         | <b>0</b>         |
| <b>Annen langsiktig gjeld</b>                  |          |                  |                  |
| Konvertible lån                                |          | 0                | 0                |
| Obligasjonslån                                 |          | 0                | 0                |
| Gjeld til kredittinstitusjoner                 | 3, 5     | 225 000          | 300 000          |
| Øvrig langsiktig gjeld                         | 5        | 4 020 000        | 4 016 500        |
| <b>Sum annen langsiktig gjeld</b>              |          | <b>4 245 000</b> | <b>4 316 500</b> |



|                                 |   |                  |                  |
|---------------------------------|---|------------------|------------------|
| Sum langsiktig gjeld            |   | 4 245 000        | 4 316 500        |
| <b>Kortsiktig gjeld</b>         |   |                  |                  |
| Annen kortsiktig gjeld          | 9 | 485 961          | 335 961          |
| Sum kortsiktig gjeld            |   | 485 961          | 335 961          |
| Sum gjeld                       |   | 4 730 961        | 4 652 461        |
| <b>SUM EGENKAPITAL OG GJELD</b> |   | <b>8 578 914</b> | <b>8 638 422</b> |



Organisasjonsnr: 997 651 987  
TAMINO AS

NOTEOPPLYSNINGER - SELSKAP - alle poster oppgitt i hele tall

**Note**

**Regnskapsprinsipper**

I samsvar med regnskapsloven og god regnskapsskikk i Norge. Se vedlagt regnskap med noter.

**Note**

**Antall årsverk i regnskapsåret**

0.00

**Note**

**Spesifisering av resultatregnskapet**

**Lønnskostnader**

| <u>Sum lønnskostnader</u> | <u>Årets</u> | <u>Fjorårets</u> |
|---------------------------|--------------|------------------|
|                           | 0.00         | 0.00             |

**Note**

**Ekstraordinære inntekter og kostnader**

| <u>Sum</u> | <u>Beløp</u> |
|------------|--------------|
|            | 0.00         |

| <u>Sum</u> | <u>Beløp</u> |
|------------|--------------|
|            | 0.00         |

**Mer om ekstraordinære inntekter og kostnader**

**Note**

**Varige driftsmidler og immaterielle eiendeler**

| <u>Balanseført verdi 31.12.</u> | <u>Varige driftsmidler</u> | <u>Immaterielle eiend.</u> |
|---------------------------------|----------------------------|----------------------------|
|                                 | 0.00                       | 0.00                       |

| <u>Årets av-/nedskrivn.</u> | <u>Varige driftsmidler</u> | <u>Immaterielle eiend.</u> |
|-----------------------------|----------------------------|----------------------------|
|                             | 0.00                       | 0.00                       |

**Anskaffelseskost - balanseførte lånekostnader, egentilvirkede anleggsmidler**



Goodwill spesifisert for hvert enkelt virksomhetskjøp

Avskrivningsplan for goodwill som er lenger enn fem år - begrunnelse

Mer om varige driftsmidler/immaterielle eiendeler

Konsernregnskap

Morselskapet sitt navn

Forretningskontor for morselskapet

Begrunnelse for at datterselskap er utelatt fra konsolideringen

Konsern, tilknyttet selskap m.v. - fordringer og gjeld

Fordringer

|  |              |                  |
|--|--------------|------------------|
| <u>Samlet beløp - tilknyttet selskap</u> | <u>Årets</u> | <u>Fjorårets</u> |
|--|--------------|------------------|

|   |              |                  |
|---|--------------|------------------|
| <u>Samlet beløp - foretak i samme konsern</u> | <u>Årets</u> | <u>Fjorårets</u> |
|---|--------------|------------------|

|   |              |                  |
|---|--------------|------------------|
| <u>Samlet beløp - foretak i samme konsern</u> | <u>Årets</u> | <u>Fjorårets</u> |
|---|--------------|------------------|

|   |              |                  |
|---|--------------|------------------|
| <u>Samlet beløp - felles kontrollert virksomhet</u> | <u>Årets</u> | <u>Fjorårets</u> |
|---|--------------|------------------|

|                      |  |              |
|----------------------|--|--------------|
| <u>Pantstillelse</u> |  | <u>Beløp</u> |
|----------------------|--|--------------|

|                                  |               |                  |                         |
|----------------------------------|---------------|------------------|-------------------------|
| <u>Beholdning av egne aksjer</u> | <u>Antall</u> | <u>Pålydende</u> | <u>Andel av aksjek.</u> |
|----------------------------------|---------------|------------------|-------------------------|

Note

Gjeld

Gjeld som forfaller til betaling mer enn fem år etter regnskapsårets slutt  
400000.00

Gjeld sikret ved pant eller lignende sikkerhet i eiendeler

Balanseført verdi av de pantsatte eiendeler

Summen av garantiforpliktelser som ikke er regnskapsført

Garantiforpliktelser som er sikret ved pant



**Mer om gjeld**

**Note**

**Lån og sikkerhetsstillelse til medlemmer**

Er det gitt lån eller sikkerhetsstillelse til ledende personer: Nei

**Opplysninger om:**

**Medlemmer av:**

**Mer om lån og sikkerhetsstillelse**



# Årsregnskap

**2021**

**Tamino AS**

Org.nr. 997 651 987

*A*



## Resultatregnskap

Tamino AS

| Driftsinntekter og driftskostnader           | Note  | 2021            | 2020             |
|--|-------|-----------------|------------------|
| Annen driftsinntekt                          | 7     | 126 504         | 1 069 225        |
| Sum driftsinntekter                          |       | <u>126 504</u>  | <u>1 069 225</u> |
| Annen driftskostnad                          | 6, 10 | 252 409         | 1 096 461        |
| Sum driftskostnader                          |       | <u>252 409</u>  | <u>1 096 461</u> |
| Driftsresultat                               |       | <u>-125 905</u> | <u>-27 236</u>   |
| <b>Finansinntekter og finanskostnader</b>    |       |                 |                  |
| Annen renteinntekt                           |       | 492             | 308              |
| Annen rentekostnad                           |       | 12 594          | 17 309           |
| Resultat av finansposter                     |       | <u>-12 103</u>  | <u>-17 001</u>   |
| Ordinært resultat før skattekostnad          |       | -138 008        | -44 237          |
| Ordinært resultat                            |       | <u>-138 008</u> | <u>-44 237</u>   |
| <b>Ekstraordinære inntekter og kostnader</b> |       |                 |                  |
| Årsresultat                                  | 4     | <u>-138 008</u> | <u>-44 237</u>   |
| <b>Overføringer</b>                          |       |                 |                  |
| Avsatt til annen egenkapital                 |       | -138 008        | -44 237          |
| Sum overføringer                             |       | <u>-138 008</u> | <u>-44 237</u>   |

No de TA



## Balanse

Tamino AS

| Eiendeler                           | Note | 2021             | 2020             |
|-------------------------------------|------|------------------|------------------|
| <b>Anleggsmidler</b>                |      |                  |                  |
| <b>Immaterielle eiendeler</b>       |      |                  |                  |
| <b>Varige driftsmidler</b>          |      |                  |                  |
| Tomter, bygninger o.a. fast eiendom | 3    | 3 653 683        | 3 653 683        |
| Sum varige driftsmidler             |      | <u>3 653 683</u> | <u>3 653 683</u> |
| <b>Finansielle anleggsmidler</b>    |      |                  |                  |
| Sum anleggsmidler                   |      | <u>3 653 683</u> | <u>3 653 683</u> |
| <b>Omløpsmidler</b>                 |      |                  |                  |
| <b>Fordringer</b>                   |      |                  |                  |
| Andre kortsiktige fordringer        | 8    | 4 427 134        | 4 697 134        |
| Sum fordringer                      |      | <u>4 427 134</u> | <u>4 697 134</u> |
| <b>Investeringer</b>                |      |                  |                  |
| Bankinnskudd, kontanter o.l.        |      | 498 098          | 287 605          |
| Sum omløpsmidler                    |      | <u>4 925 232</u> | <u>4 984 739</u> |
| Sum eiendeler                       |      | <u>8 578 914</u> | <u>8 638 422</u> |

Tamino AS

Side 3

M.O  
EDE  
TA





## Balanse

Tamino AS

| Egenkapital og gjeld               | Note | 2021             | 2020             |
|------------------------------------|------|------------------|------------------|
| <b>Innskutt egenkapital</b>        |      |                  |                  |
| Aksjekapital                       | 2    | 110 000          | 110 000          |
| Sum innskutt egenkapital           |      | <u>110 000</u>   | <u>110 000</u>   |
| <b>Opptjent egenkapital</b>        |      |                  |                  |
| Annen egenkapital                  |      | 3 737 953        | 3 875 961        |
| Sum opptjent egenkapital           |      | <u>3 737 953</u> | <u>3 875 961</u> |
| Sum egenkapital                    | 4    | <u>3 847 953</u> | <u>3 985 961</u> |
| <b>Gjeld</b>                       |      |                  |                  |
| <b>Avsetning for forpliktelser</b> |      |                  |                  |
| <b>Annen langsiktig gjeld</b>      |      |                  |                  |
| Gjeld til kredittinstitusjoner     | 3, 5 | 225 000          | 300 000          |
| Øvrig langsiktig gjeld             | 5    | 4 020 000        | 4 016 500        |
| Sum annen langsiktig gjeld         |      | <u>4 245 000</u> | <u>4 316 500</u> |
| <b>Kortsiktig gjeld</b>            |      |                  |                  |
| Annen kortsiktig gjeld             | 9    | 485 961          | 335 961          |
| Sum kortsiktig gjeld               |      | <u>485 961</u>   | <u>335 961</u>   |
| Sum gjeld                          |      | <u>4 730 961</u> | <u>4 652 461</u> |
| Sum egenkapital og gjeld           |      | <u>8 578 914</u> | <u>8 638 422</u> |


Oslo, 27.06.2022  
Styret i Tamino AS

  
Truls Håvard Angell  
styreleder

  
Else Dahl Engh  
styremedlem

  
Mikkel Øhrvik  
styremedlem

  
Tone Merete Heiene  
styremedlem

  
Torunn Børresen  
styremedlem

M.O. Øhrvik  
TA



## Noteopplysninger Tamino AS 997 651 987

### Note 1 - Regnskapsprinsipper

Årsregnskapet er satt opp i samsvar med regnskapsloven og god regnskapsskikk. Følgende regnskapsprinsipper er anvendt:

#### Driftsinntekter

Tjenester inntektsføres etter hvert som de leveres.

#### Omløpsmidler/ Kortsiktig gjeld

Omløpsmidler og kortsiktig gjeld omfatter normalt poster som forfaller til betaling innen ett år etter balansedagen. Omløpsmidler vurderes til laveste verdi av anskaffelseskost og antatt virkelig verdi.

#### Anleggsmidler/ Langsiktig gjeld

Anleggsmidler omfatter eiendeler bestemt til varig eie og bruk. Anleggsmidler vurderes til anskaffelseskost fratrukket av- og nedskrivninger. Varige driftsmidler balanseføres og avskrives over driftsmiddelets økonomiske levetid.

#### Fordringer

Kundefordringer og andre fordringer oppføres til pålydende etter fradrag for avsetning til forventet tap. Avsetning til tap foretas ut fra en individuell vurdering av de enkelte fordringer.

#### Skatt

Det foreligger en skattepliktsvurdering fra Skatteetaten som konkluderer med at selskapet ikke har erverv til formål.

#### Endring av regnskapsprinsipp

Det har ikke vært endringer av regnskapsprinsipp. Regnskapet omfatter perioden 01.01-31.12.2021

### Note 2 - Aksjonærer

#### Aksjekapitalen i Tamino AS pr. 31.12 består av:

|                 | Antall     | Pålydende | Bokført        |
|-----------------|------------|-----------|----------------|
| Ordinære aksjer | 110        | 1 000,0   | 110 000        |
| <b>Sum</b>      | <b>110</b> |           | <b>110 000</b> |

#### Eierstruktur

De største aksjonærene i % pr. 31.12 var:

|                             | Ordinære   | Eierandel    | Stemmeandel  |
|-----------------------------|------------|--------------|--------------|
| Caroline Børresen           | 10         | 9,1          | 9,1          |
| Hannes Scherman Ose         | 10         | 9,1          | 9,1          |
| Jørgen Engh                 | 10         | 9,1          | 9,1          |
| Maria Bakke                 | 10         | 9,1          | 9,1          |
| Maria Kristine Heiene       | 10         | 9,1          | 9,1          |
| Mathias Lepsøe Ohrvik       | 10         | 9,1          | 9,1          |
| Sigrid Eide Ovesen          | 10         | 9,1          | 9,1          |
| Stine Sofie Selsbak         | 10         | 9,1          | 9,1          |
| Timana Anderson Nordland    | 10         | 9,1          | 9,1          |
| Tobias Eriksen Rognstrand   | 10         | 9,1          | 9,1          |
| Tobias Vangsøy Vareberg     | 10         | 9,1          | 9,1          |
| <b>Totalt antall aksjer</b> | <b>110</b> | <b>100,0</b> | <b>100,0</b> |

MO  
TA



**Noteopplysninger** **Tamino AS** **997 651 987**

**Note 3 - Anleggsmidler**

|                             | <b>Bygninger<br/>og tomter</b> | <b>Sum</b> |
|-----------------------------|--------------------------------|------------|
| + Bokført verdi 01.01.2020  | 3 653 683                      | 3 653 683  |
| = Anskaffelseskost 31.12.20 | 3 653 683                      | 3 653 683  |
| = Bokført verdi 31.12.20    | 3 653 683                      | 3 653 683  |

Ingen økonomisk levetid er angitt, og det gjennomføres ingen avskrivninger.

Omfatter eiendommen "Nordre Ammerud Gård", et gammelt småbruk som består av et hovedhus med flere verneverdige bygninger notert på Byantikvarens "Gule Liste". Deler av tomten er seksjonert ut til egen seksjon etter oppføring av 10 omsorgsboliger (Ammerud Gård BRL).

Gjenværende del av eiendommen har benevnelsen Ammerudveien 49B, Gnr. 95, Bnr 3, seksjonsnr 2. Eiendommen er pantsatt med totalt kr. 600.000.

**Note 4 - Egenkapital**

|                            | <b>Aksjekapital</b> | <b>Annen egenkapital</b> | <b>Sum egenkapital</b> |
|----------------------------|---------------------|--------------------------|------------------------|
| Egenkapital Pr. 01.01.2021 | 110 000             | 3 875 961                | 3 985 961              |
| Årets resultat             |                     | -138 008                 | -138 008               |
| <b>Pr. 31.12.2021</b>      | <b>110 000</b>      | <b>3 737 953</b>         | <b>3 847 953</b>       |

**Note 5 - Pantegjeld og ansvarlig lån**

**Ansvarlig lån**

I forbindelse med kjøp og finansiering av eiendommen "Nordre Ammerud Gård" har aksjonærene m/foresatte totalt gitt et lån til selskapet med kr 4.020.000.

Det er foreløpig ikke bestemt når og hvordan dette lånet skal betales tilbake.

**Pantegjeld**

Sikret med pant i eiendommen med kr. 600.000. Av dette forfaller kr 0 etter 5 år.

**Note 6 - Annen driftskostnad**

Honorar til revisor er kostnadsført med kr 11.250 inkl mva.

Det pågår og gjenstår fortsatt mye rehabilitering av eksisterende bygningsmasse. Dette er i hovedsak finansiert av leieinntekter og gaver fra eksterne bidragsytere.

M.O. EDE TA



**Noteopplysninger** **Tamino AS** **997 651 987**

**Note 7 - Andre driftsinntekter**

Leieinntekter og gaver mottatt fra stiftelser/legater og andre bidragsyttere.

**Note 8 - Oppføring av omsorgsboliger**

Av andre kortsiktige fordringer utgjør kr 4.427.134 restoppgjør etter salg av omsorgsboligene til Ammerud Gård BRL. Det er ikke stilt noen form for sikkerhet for restoppjøret.

**Note 9 - Annen kortsiktig gjeld**

Selskapet har mottatt gaver som skal finansiere vedlikehold og rehabilitering av eksisterende bygningsmasse. Noen prosjekter er ikke avsluttet ved årets utgang, og det gjenstår dermed forpliktelser i forhold til de forskjellige tildelingene.

**Note 10 - Lønnskostnader**

Tamino AS har ingen ansatte.

NO TA



BDO AS  
Malmskriverveien 18  
Postboks 455  
1302 Sandvika

## Uavhengig revisors beretning

Til generalforsamlingen i Tamino AS

### Konklusjon

Vi har revidert årsregnskapet til Tamino AS.

Årsregnskapet består av:

- Balanse per 31. desember 2021
- Resultatregnskap for 2021
- Noter til årsregnskapet, herunder et sammendrag av viktige regnskapsprinsipper.

Etter vår mening:

- Oppfyller årsregnskapet gjeldende lovkrav, og
- Gir årsregnskapet et rettviseende bilde av selskapets finansielle stilling per 31. desember 2021 og av dets resultater for regnskapsåret avsluttet per denne datoen i samsvar med regnskapslovens regler og god regnskapsskikk i Norge.

### Grunnlag for konklusjonen

Vi har gjennomført revisjonen i samsvar med de internasjonale revisjonsstandardene International Standards on Auditing (ISA-ene). Våre oppgaver og plikter i henhold til disse standardene er beskrevet nedenfor under Revisors oppgaver og plikter ved revisjonen av årsregnskapet. Vi er uavhengige av selskapet slik det kreves i lov, forskrift og International Code of Ethics for Professional Accountants (inkludert internasjonale uavhengighetsstandarder) utstedt av the International Ethics Standards Board for Accountants (IESBA-reglene), og vi har overholdt våre øvrige etiske forpliktelser i samsvar med disse kravene. Innhentet revisjonsbevis er etter vår vurdering tilstrekkelig og hensiktsmessig som grunnlag for vår konklusjon.

### Styrets ansvar for årsregnskapet

Styret (ledelsen) er ansvarlig for å utarbeide årsregnskapet og for at det gir et rettviseende bilde i samsvar med regnskapslovens regler og god regnskapsskikk i Norge. Ledelsen er også ansvarlig for slik intern kontroll som den finner nødvendig for å kunne utarbeide et årsregnskap som ikke inneholder vesentlig feilinformasjon, verken som følge av misligheter eller utilsiktede feil.

Ved utarbeidelsen av årsregnskapet må ledelsen ta standpunkt til selskapets evne til fortsatt drift og opplyse om forhold av betydning for fortsatt drift. Forutsetningen om fortsatt drift skal legges til grunn for årsregnskapet så lenge det ikke er sannsynlig at virksomheten vil bli avviklet.

### Revisors oppgaver og plikter ved revisjonen av årsregnskapet

Vårt mål er å oppnå betryggende sikkerhet for at årsregnskapet som helhet ikke inneholder vesentlig feilinformasjon, verken som følge av misligheter eller utilsiktede feil, og å avgi en revisjonsberetning som inneholder vår konklusjon. Betryggende sikkerhet er en høy grad av sikkerhet, men ingen garanti for at en revisjon utført i samsvar med lov, forskrift og god revisjonsskikk i Norge, herunder ISA-ene, alltid vil avdekke vesentlig feilinformasjon som eksisterer. Feilinformasjon kan oppstå som følge av misligheter eller utilsiktede feil. Feilinformasjon blir vurdert som vesentlig dersom den enkeltvis eller samlet med rimelighet kan forventes å påvirke økonomiske beslutninger som brukerne foretar basert på årsregnskapet.



For videre beskrivelse av revisors oppgaver og plikter vises det til:  
<https://revisorforeningen.no/revisjonsberetninger>

BDO AS

Geirr F Olsen  
statsautorisert revisor  
(elektronisk signert)

Penneo Dokumentnøkkel: TMOX1-ACFHP-5ZLE0-EI681-TW2ND-2EBMD



# PENNEO

Signaturene i dette dokumentet er juridisk bindende. Dokument signert med "Penneo™ - sikker digital signatur".  
De signerende parter sin identitet er registrert, og er listet nedenfor.

"Med min signatur bekrefter jeg alle datoer og innholdet i dette dokument."

## Geirr Fuglestad Olsen

Underskriver

På vegne av: BDO AS

Serienummer: 9578-5999-4-904384

IP: 188.95.xxx.xxx

2022-09-01 11:10:01 UTC



Penneo Dokumentnøkkel: TMOX1-ACFHP-5ZLE0-EI681-TW2ND-2EBMD

Dokumentet er signert digitalt, med **Penneo.com**. Alle digitale signatur-data i dokumentet er sikret og validert av den datamaskin-utregnede hash-verdien av det opprinnelige dokument. Dokumentet er låst og tids-stemplet med et sertifikat fra en betrodd tredjepart. All kryptografisk bevis er integrert i denne PDF, for fremtidig validering (hvis nødvendig).

### Hvordan bekrefter at dette dokumentet er originalen?

Dokumentet er beskyttet av ett Adobe CDS sertifikat. Når du åpner dokumentet i

Adobe Reader, skal du kunne se at dokumentet er sertifisert av **Penneo e-signature service <penneo@penneo.com>**. Dette garanterer at innholdet i dokumentet ikke har blitt endret.

Det er lett å kontrollere de kryptografiske beviser som er lokalisert inne i dokumentet, med Penneo validator - <https://penneo.com/validate>