



ÅRSREGNSKAPET FOR REGNSKAPSÅRET 2024 - GENERELL INFORMASJON

Enheten

Organisasjonsnummer: 992 684 127
Organisasjonsform: Aksjeselskap
Foretaksnavn: NEETLY AS
Forretningsadresse: Bryggerikaaien 12
4014 STAVANGER

Regnskapsår

Årsregnskapets periode: 01.01.2024 - 31.12.2024

Konsern

Morselskap i konsern: Nei

Regnskapsregler

Regler for små foretak benyttet: Ja
Benyttet ved utarbeidelsen av årsregnskapet til selskapet: Regnskapslovens alminnelige regler

Årsregnskapet fastsatt av kompetent organ

Bekreftet av representant for selskapet: Andreas Høy Knudsen
Dato for fastsettelse av årsregnskapet: 23.05.2025

Grunnlag for avgivelse

År 2024: Årsregnskapet er elektronisk innlevert
År 2023: Tall er hentet fra elektronisk innlevert årsregnskap fra 2024

Det er ikke krav til at årsregnskapet m.v. som sendes til Regnskapsregisteret er undertegnet. Kontrollen på at dette er utført ligger hos revisor/enhetens øverste organ. Sikkerheten ivaretas ved at innsender har rolle/rettighet for innsending av årsregnskapet via Altinn, og ved at det bekreftes at årsregnskapet er fastsatt av kompetent organ.

Brønnøysundregistrene, 03.07.2025



Resultatregnskap

Beløp i: NOK	Note	2024	2023
RESULTATREGNSKAP			
Inntekter			
Salgsinntekt	1	4 934 439	4 853 511
Sum inntekter		4 934 439	4 853 511
Kostnader			
Varekostnad		122 292	1 083 022
Lønnskostnad	2	3 574 483	2 772 698
Avskrivning av driftsmidler og immaterielle eiendeler	3	1 667	
Annen driftskostnad		1 463 229	1 148 297
Sum kostnader		5 161 671	5 004 017
Driftsresultat		-227 231	-150 505
Finansinntekter og finanskostnader			
Annen renteinntekt		609	1
Annen finansinntekt	4	5 357	47 981
Verdiøkning markedsbaserte omløpsmidler	4	5 514	20 758
Sum finansinntekter		11 479	68 741
Verdireduksjon markedsbaserte omløpsmidler	4		
Nedskrivning av finansielle eiendeler	4		
Nedskrivning av andre finansielle anleggsmidler	4		
Annen rentekostnad		27 792	25 124
Annen finanskostnad	4	238 060	7 457
Sum finanskostnader		265 852	32 581
Netto finans		-254 373	36 160
Resultat før skattekostnad		-481 604	-114 345
Skattekostnad på resultat	5		
Årsresultat		-481 604	-114 345
Årsresultat etter minoritetsinteresser		-481 604	-114 345



Resultatregnskap

Beløp i: NOK	Note	2024	2023
Totalresultat		-481 604	-114 345
Overføringer og disponeringer			
Avsatt til fond for vurderingsforskjeller	6		
Overført fra fond for vurderingsforskjeller	6		
Ordinært utbytte	6		20 000
Tilleggsutbytte	6		
Ekstraordinært utbytte	6		
Konsernbidrag	6		
Avgitt konsernbidrag	6		
Udekket tap	6, 6	-122 296	
Avsatt til annen egenkapital	6		
Overført fra annen egenkapital	6	-359 308	-134 345
Sum overføringer og disponeringer		-481 604	-114 345



Balanse

Beløp i: NOK	Note	2024	2023
BALANSE - EIENDELER			
Anleggsmidler			
Immaterielle eiendeler			
Utvikling	3		
Konsesjoner, patenter o.l.	3	98 333	
Utsatt skattefordel	5		
Sum immaterielle eiendeler		98 333	
Finansielle anleggsmidler			
Investering i datterselskap	4		
Investering i annet foretak i samme konsern	4		
Investeringer i tilknyttet selskap	4		
Investeringer i aksjer og andeler	4	600 145	836 844
Obligasjoner	4		
Sum finansielle anleggsmidler		600 145	836 844
Sum anleggsmidler		698 478	836 844
Omløpsmidler			
Varer			
Sum varer	7		
Fordringer			
Kundefordringer	7	439 503	452 954
Andre kortsiktige fordringer		124 895	151 902
Konsernfordringer		50 000	
Sum fordringer		614 397	604 856
Investeringer			
Aksjer og andeler i foretak i samme konsern	4		
Markedsbaserte aksjer	4	49 374	38 915
Markedsbaserte obligasjoner	4		
Andre markedsbaserte finansielle instrumenter	4		
Andre finansielle instrumenter	4		
Sum investeringer		49 374	38 915



Balanse

Beløp i: NOK	Note	2024	2023
Annen kortsiktig gjeld		412 728	359 017
Sum kortsiktig gjeld		1 370 957	1 034 693
Sum gjeld		1 370 957	1 034 693
SUM EGENKAPITAL OG GJELD		1 448 661	1 594 001



Brønnøysundregistrene

ÅRSREGNSKAP FOR REGNSKAPSÅRET 2024 - GENERELL INFORMASJON

Journalnummer: 2025 612454

Enheten

Organisasjonsnummer: 992 684 127
Organisasjonsform: Aksjeselskap
Foretaksnavn: NEETLY AS
Forretningsadresse: Bryggerikaien 12
4014 STAVANGER

Regnskapsår

Årsregnskapets periode: 01.01.2024 - 31.12.2024

Konsern

Morselskap i konsern: Nei

Regnskapsregler

Regler for små foretak benyttet: Ja
Benyttet ved utarbeidelsen av
årsregnskapet til selskapet: Regnskapslovens alminnelige regler

Årsregnskapet fastsatt av kompetent organ

Bekreftet av representant for selskapet: Andreas Høy Knudsen
Dato for fastsettelse av årsregnskapet: 23.05.2025

Revisjon

Selskapet har besluttet at årsregnskapet
ikke skal revideres: Ja
Årsregnskapet er utarbeidet av ekstern
autorisert regnskapsfører: Ja
Ekstern autorisert regnskapsfører har i
løpet av regnskapsåret bistått ved den
løpende regnskapsføringen eller utført
andre tjenester for selskapet enn å
utarbeide årsregnskapet: Ja

Grunnlag for avgivelse

År 2024: Årsregnskap er elektronisk innlevert.
År 2023: Tall er hentet fra elektronisk innlevert årsregnskap fra 2024.

Det er ikke krav til at årsregnskapet m.v. som sendes til Regnskapsregisteret er undertegnet. Kontrollen på at dette er utført ligger hos revisor/enhetens øverste organ. Sikkerheten ivaretas ved at innsender har rolle/rettighet for innsending av årsregnskapet via Altinn, og ved at det bekreftes at årsregnskapet er fastsatt av kompetent organ.

Brønnøysundregistrene, 02.07.2025

Brønnøysundregistrene
Postadresse: Postboks 900, 8910 Brønnøysund
Telefon: 75 00 75 00
E-post: firmapost@brreg.no Internett: www.brreg.no
Organisasjonsnummer: 974 760 673



Organisasjonsnr: 992 684 127
NEETLY AS

RESULTATREGNSKAP

Beløp i: NOK	Note	2024	2023
RESULTATREGNSKAP			
Inntekter			
Salgsinntekt	1	4 934 439	4 853 511
Sum inntekter		4 934 439	4 853 511
Kostnader			
Varekostnad		122 292	1 083 022
Lønnskostnad	2	3 574 483	2 772 698
Avskrivning av driftsmidler og immaterielle eiendeler	3	1 667	
Annen driftskostnad		1 463 229	1 148 297
Sum kostnader		5 161 671	5 004 017
Driftsresultat		-227 231	-150 505
Finansinntekter og finanskostnader			
Annen renteinntekt		609	1
Annen finansinntekt	4	5 357	47 981
Verdiøkning markedsbaserte omløpsmidler	4	5 514	20 758
Sum finansinntekter		11 479	68 741
Verdireduksjon markedsbaserte omløpsmidler	4		
Nedskrivning av finansielle eiendeler	4		
Nedskrivning av andre finansielle anleggsmidler	4		
Annen rentekostnad		27 792	25 124
Annen finanskostnad	4	238 060	7 457
Sum finanskostnader		265 852	32 581
Netto finans		-254 373	36 160
Resultat før skattekostnad		-481 604	-114 345
Skattekostnad på resultat	5		
Årsresultat		-481 604	-114 345
Årsresultat etter minoritetsinteresser		-481 604	-114 345
Totalresultat		-481 604	-114 345
Overføringer og disponeringer			
Avsatt til fond for vurderingsforskjeller	6		



Overført fra fond for vurderingsforskjeller	6		
Ordinært utbytte	6		20 000
Tilleggsutbytte	6		
Ekstraordinært utbytte	6		
Konsernbidrag	6		
Avgitt konsernbidrag	6		
Udekket tap	6, 6	-122 296	
Avsatt til annen egenkapital	6		
Overført fra annen egenkapital	6	-359 308	-134 345
Sum overføringer og disponeringer		-481 604	-114 345



Organisasjonsnr: 992 684 127
NEETLY AS

BALANSE

Beløp i: NOK	Note	2024	2023
BALANSE - EIENDELER			
Anleggsmidler			
Immaterielle eiendeler			
Utvikling	3		
Konsesjoner, patenter o.l.	3	98 333	
Utsatt skattefordel	5		
Sum immaterielle eiendeler		98 333	
Finansielle anleggsmidler			
Investering i datterselskap	4		
Investering i annet foretak i samme konsern	4		
Investeringer i tilknyttet selskap	4		
Investeringer i aksjer og andeler	4	600 145	836 844
Obligasjoner	4		
Sum finansielle anleggsmidler		600 145	836 844
Sum anleggsmidler		698 478	836 844
Omløpsmidler			
Varer			
Sum varer	7		
Fordringer			
Kundefordringer	7	439 503	452 954
Andre kortsiktige fordringer		124 895	151 902
Konsernfordringer		50 000	
Sum fordringer		614 397	604 856
Investeringer			
Aksjer og andeler i foretak i samme konsern	4		
Markedsbaserte aksjer	4	49 374	38 915
Markedsbaserte obligasjoner	4		
Andre markedsbaserte finansielle instrumenter	4		
Andre finansielle instrumenter	4		
Sum investeringer		49 374	38 915
Bankinnskudd, kontanter og lignende			
Bankinnskudd, kontanter o.l.	8	86 411	113 385
Sum bankinnskudd, kontanter og lignende		86 411	113 385



Sum omløpsmidler		750 183	757 157
SUM EIENDELER		1 448 661	1 594 001
BALANSE - EGENKAPITAL OG GJELD			
Egenkapital			
Innskutt egenkapital			
Aksjekapital	6, 9	200 000	200 000
Overkurs	6		5 004
Annen innskutt egenkapital	6		
Sum innskutt egenkapital		200 000	205 004
Opptjent egenkapital			
Annen egenkapital	6		354 305
Udekket tap	6	122 296	
Sum opptjent egenkapital		-122 296	354 305
Sum egenkapital		77 704	559 308
Gjeld			
Langsiktig gjeld			
Utsatt skatt	5		
Annen langsiktig gjeld			
Gjeld til kredittinstitusjoner	7		
Sum langsiktig gjeld		0	0
Kortsiktig gjeld			
Gjeld til kredittinstitusjoner		205 485	
Leverandørgjeld		252 535	285 957
Betalbar skatt	5		
Skyldig offentlige avgifter		500 209	389 719
Annen kortsiktig gjeld		412 728	359 017
Sum kortsiktig gjeld		1 370 957	1 034 693
Sum gjeld		1 370 957	1 034 693
SUM EGENKAPITAL OG GJELD		1 448 661	1 594 001



Organisasjonsnr: 992 684 127
NEETLY AS

NOTEOPPLYSNINGER - SELSKAP - alle poster oppgitt i hele tall

Note
2

Antall årsverk i regnskapsåret
7.35

Sum Beløp

Balanseført verdi 31.12. Varige driftsmidler Immaterielle eiend.

Konsernregnskap

Morselskapet sitt navn

Forretningskontor for morselskapet

Begrunnelse for at datterselskap er utelatt fra konsolideringen

Samlet beløp - tilknyttet selskap Årets Fjorårets

Samlet beløp - foretak i samme konsern Årets Fjorårets

Samlet beløp - foretak i samme konsern Årets Fjorårets

Samlet beløp - felles kontrollert virksomhet Årets Fjorårets

Pantstillelse Beløp

Beholdning av egne aksjer Antall Pålydende Andel av aksjek.



Årsregnskap 2024 Neetly AS

Resultatregnskap
Balanse
Noter til regnskapet

Org.nr.: 992 684 127



Resultatregnskap

Neetly AS

Driftsinntekter og driftskostnader	Note	2024	2023
Salgsinntekt	1	4 934 439	4 853 511
Sum driftsinntekter		4 934 439	4 853 511
Varekostnad		122 292	1 083 022
Lønnskostnad	2	3 574 483	2 772 698
Avskrivning av driftsmidler og immaterielle eiendeler	3	1 667	0
Annen driftskostnad		1 463 229	1 148 297
Sum driftskostnader		5 161 671	5 004 017
Driftsresultat		-227 231	-150 505
Finansinntekter og finanskostnader			
Annen renteinntekt		609	1
Annen finansinntekt	4	5 357	47 981
Verdiøkning markedsbaserte omløpsmidler	4	5 514	20 758
Annen rentekostnad		27 792	25 124
Annen finanskostnad	4	238 060	7 457
Resultat av finansposter		-254 373	36 160
Resultat før skattekostnad		-481 604	-114 345
Skattekostnad på resultat	5	0	0
Årsresultat		-481 604	-114 345
Overføringer			
Avsatt til utbytte	6	0	20 000
Overført til udekket tap	6	122 296	0
Overført fra annen egenkapital	6	359 308	134 345
Sum overføringer		-481 604	-114 345



Balanse

Neetly AS

Eiendeler	Note	2024	2023
Anleggsmidler			
Immaterielle eiendeler			
Konsesjoner, patenter o.l.	3	98 333	0
Sum immaterielle eiendeler		98 333	0
Finansielle anleggsmidler			
Investeringer i aksjer og andeler	4	600 145	836 844
Sum finansielle anleggsmidler		600 145	836 844
Sum anleggsmidler		698 478	836 844
Omløpsmidler			
Fordringer			
Kundefordringer	7	439 503	452 954
Andre kortsiktige fordringer		124 895	151 902
Konsernfordringer		50 000	0
Sum fordringer		614 397	604 856
Investeringer			
Markedsbaserte aksjer	4	49 374	38 915
Sum investeringer		49 374	38 915
Bankinnskudd, kontanter o.l.	8	86 411	113 385
Sum omløpsmidler		750 183	757 157
Sum eiendeler		1 448 661	1 594 001



Balanse

Neetly AS

Egenkapital og gjeld	Note	2024	2023
Egenkapital			
Innskutt egenkapital			
Aksjekapital	6, 9	200 000	200 000
Overkurs	6	0	5 004
Sum innskutt egenkapital		200 000	205 004
Opptjent egenkapital			
Annen egenkapital	6	0	354 305
Udekket tap	6	-122 296	0
Sum opptjent egenkapital		-122 296	354 305
Sum egenkapital		77 704	559 308
Gjeld			
Kortsiktig gjeld			
Gjeld til kredittinstitusjoner		205 485	0
Leverandørgjeld		252 535	285 957
Skyldig offentlige avgifter		500 209	389 719
Annen kortsiktig gjeld		412 728	359 017
Sum kortsiktig gjeld		1 370 957	1 034 693
Sum gjeld		1 370 957	1 034 693
Sum egenkapital og gjeld		1 448 661	1 594 001

Stavanger, 23.05.2025

Styret i Neetly AS

Andreas Høy Knudsen
Styreleder/daglig leder

Ole Jørn Thuen Borum
Styremedlem

Oleg Mogytych
Styremedlem

Sjur Gran Sørskår
Styremedlem

Neetly AS

Side 4



Note 1 Regnskapsprinsipper

Årsregnskapet er satt opp i samsvar med regnskapsloven og god regnskapsskikk for små foretak.

Driftsinntekter

Inntektsføring ved salg av varer skjer på leveringstidspunktet. Tjenester inntektsføres etter hvert som de leveres.

Skatt

Skattekostnaden i resultatregnskapet omfatter både periodens betalbare skatt og endring i utsatt skatt. Utsatt skatt er beregnet med 22 % på grunnlag av de midlertidige forskjeller som eksisterer mellom regnskapsmessige og skattemessige verdier, samt ligningsmessig underskudd til fremføring ved utgangen av regnskapsåret. Skatteøkende og skattereduserende midlertidige forskjeller som reverserer eller kan reverseres i samme periode er utlignet og nettoført.

Klassifisering og vurdering av anleggsmidler

Anleggsmidler omfatter eiendeler bestemt til varig eie og bruk. Anleggsmidler er vurdert til anskaffelseskost. Varige driftsmidler balanseføres og avskrives over driftsmidlets økonomiske levetid. Varige driftsmidler nedskrives til gjenvinnbart beløp ved verdifall som forventes ikke å være forbigående. Gjenvinnbart beløp er det høyeste av netto salgsverdi og verdi i bruk. Verdi i bruk er nåverdi av fremtidige kontantstrømmer knyttet til eiendelen. Nedskrivningen reverseres når grunnlaget for nedskrivningen ikke lenger er til stede.

Klassifisering og vurdering av omløpsmidler

Omløpsmidler og kortsiktig gjeld omfatter normalt poster som forfaller til betaling innen ett år etter balansedagen, samt poster som knytter seg til varekretsløpet. Omløpsmidler vurderes til laveste verdi av anskaffelseskost og virkelig verdi.

Markedsbaserte aksjer og andeler

Investeringer i markedsbaserte aksjer og andeler regnskapsføres til markedsverdi. Urealisert gevinst-/tap per balansedagen regnskapsføres som verdiendring markedsbaserte aksjer.

Andre langsiktige investeringer

Andre langsiktige investeringer vurderes etter kostmetoden i selskapsregnskapet. Investeringen er vurdert til anskaffelseskost for aksjene med mindre nedskrivning har vært nødvendig. Det er foretatt nedskrivning til virkelig verdi når verdifall skyldes årsaker som ikke kan forventes å være forbigående og det må anses nødvendig etter god regnskapsskikk. Nedskrivninger er reversert når grunnlaget for nedskrivning ikke lenger er til stede. FIFO prinsippet anvendes ved realisasjon av aksjer.

Fordringer

Kundefordringer og andre fordringer oppføres til pålydende etter fradrag for avsetning til forventet tap. Avsetning til tap gjøres på grunnlag av en individuell vurdering av de enkelte fordringene.



Note 2 Lønnskostnader

Lønnskostnader	2024	2023
Lønninger	2 810 536	2 294 681
Arbeidsgiveravgift	432 522	342 596
Pensjonskostnader	218 645	94 147
Andre ytelser	112 779	41 274
Sum	3 574 483	2 772 698

Selskapet har i 2024 sysselsatt 5 årsverk.

Note 3 Immatrielle eiendeler og offentlige tilskudd

	Rettigheter og tilknyttede verdier for Mittfiske	Sum
Tilgang kjøpte immaterielle eiendeler	100 000	100 000
Anskaffelseskost 31.12.2024	100 000	100 000
Akkumulerte brutto avskrivninger 31.12.2024	1 667	1 667
Bokført verdi per 31.12.2024	98 333	98 333
Brutto avskrivninger i året	1 667	1 667
Brutto inntektsført tilskudd i året	0	0
Netto avskrivninger i året	1 667	1 667

Avskrivningsplan	Lineær
Antall år avskrivning	10 år

I regnskapsåret har Neetly AS inngått en avtale om kjøp av rettigheter og tilhørende verdier for Mittfiske.no AS. Ervervet omfatter installasjon av kode for drift av tjenesten mittfiske.no, programvare, merkevare, domenerregistrering, kundekontrakter og kundedatabaser.

Overdragelsen omfatter ikke selskapet Mittfiske.no AS som juridisk enhet, og Neetly AS påtar seg ikke ansvar for selskapets forpliktelser. Det er forutsatt at eiendelene tilhører Mittfiske.no AS ved overdragelser, og at teknisk funksjonalitet er i produksjon og skalerbar.

Note 4 Investeringer

Andre aksjer og andeler	Anskaffelses kost	Balanseført verdi	
Knit & Note AS	100 222	100 222	
Justify AS	499 923	499 923	
Totalt	600 145	600 145	
Markedsbaserte omløpsaksjer	Anskaffelses kost	Balanseført verdi	Urealisert gevinst/tap
Aksjeportefølje	42 771	49 374	6 603
Totalt	42 771	49 374	6 603

Det er regnskapsført kr. 4 945 i gevinst og kr. 236 574 i tap ved realisasjon av aksjer og andeler i 2024. Urealisert gevinst er regnskapsført med kr. 5 514 og det er inntektsført kr. 0 i utbytte fra aksjeporteføljen i året.



Note 5 Skatt

Årets skattekostnad	2024	2023
Resultatført skatt på ordinært resultat:		
Betalbar skatt	0	0
Endring i utsatt skattefordel	0	0
Skattekostnad ordinært resultat	0	0
Skattepliktig inntekt:		
Ordinært resultat før skatt	-481 604	-114 345
Permanente forskjeller	263 634	-50 674
Endring i midlertidige forskjeller	-11 469	-29 228
Skattepliktig inntekt	-229 438	-194 247
Betalbar skatt i balansen:		
Betalbar skatt på årets resultat	0	0
Sum betalbar skatt i balansen	0	0

Skatteeffekten av midlertidige forskjeller og underskudd til fremføring som har gitt opphav til utsatt skatt og utsatte skattefordeler, spesifisert på typer av midlertidige forskjeller

	2024	2023	Endring
Varige driftsmidler	-45 875	-57 344	-11 469
Sum	-45 875	-57 344	-11 469
Akkumulert fremførbart underskudd	-423 686	-194 247	229 438
Inngår ikke i beregningen av utsatt skatt	469 561	251 591	-217 970
Grunnlag for utsatt skattefordel	0	0	0
Utsatt skattefordel (22 %)	0	0	0

I henhold til God regnskapsskikk for små foretak balanseføres ikke utsatt skattefordel.

Note 6 Egenkapital

	Aksjekapital Overkurs		Annen Udekket tap egenkapital		Sum egenkapital
Pr. 31.12.2023	200 000	5 004	354 305	0	559 308
Årets resultat		-5 004	-354 305	-122 296	-481 604
Pr. 31.12.2024	200 000	0	0	-122 296	77 704

Note 7 Pantstillelser og garantier

Pantsikret gjeld, pantstillelser og garantier	2024
Kortsiktig gjeld til kredittinstitusjon (kassekreditt)	205 485
Sum	205 485



Note 8 Bankinnskudd

Innestående midler på skattetrekkskonto (bundne midler) er på kr. 84 796.

Note 9 Aksjonærer

Aksjekapitalen i Neetly AS pr. 31.12.2024 består av:

	Antall	Pålydende	Bokført
A-aksjer	20 000	10	200 000
Sum	20 000		200 000

Eierstruktur

	Sum	Eierandel	Stemmeandel
Andreas Høy Knudsen	7 433	37 %	37 %
Ole Jørn Thuen Borum	5 733	29 %	29 %
Oleg Mogytych	5 434	27 %	27 %
Amod Adin Karimi	1 000	5 %	5 %
Leigh Gerald Large	400	2 %	2 %
Totalt antall aksjer	20 000	100 %	100 %



Årsregnskap 2024 Neetly AS

Resultatregnskap
Balanse
Noter til regnskapet

Org.nr.: 992 684 127

Doc ID: 8ee60779896f1285b20c289f2e06f4b86143458a



Resultatregnskap

Neetly AS

Driftsinntekter og driftskostnader	Note	2024	2023
Salgsinntekt	1	4 934 439	4 853 511
Sum driftsinntekter		4 934 439	4 853 511
Varekostnad		122 292	1 083 022
Lønnskostnad	2	3 574 483	2 772 698
Avskrivning av driftsmidler og immaterielle eiendeler	3	1 667	0
Annen driftskostnad		1 463 229	1 148 297
Sum driftskostnader		5 161 671	5 004 017
Driftsresultat		-227 231	-150 505
Finansinntekter og finanskostnader			
Annen renteinntekt		609	1
Annen finansinntekt	4	5 357	47 981
Verdiøkning markedsbaserte omløpsmidler	4	5 514	20 758
Annen rentekostnad		27 792	25 124
Annen finanskostnad	4	238 060	7 457
Resultat av finansposter		-254 373	36 160
Resultat før skattekostnad		-481 604	-114 345
Skattekostnad på resultat	5	0	0
Årsresultat		-481 604	-114 345
Overføringer			
Avsatt til utbytte	6	0	20 000
Overført til udekket tap	6	122 296	0
Overført fra annen egenkapital	6	359 308	134 345
Sum overføringer		-481 604	-114 345



Balanse

Neetly AS

Eiendeler	Note	2024	2023
Anleggsmidler			
Immaterielle eiendeler			
Konsesjoner, patenter o.l.	3	98 333	0
Sum immaterielle eiendeler		98 333	0
Finansielle anleggsmidler			
Investeringer i aksjer og andeler	4	600 145	836 844
Sum finansielle anleggsmidler		600 145	836 844
Sum anleggsmidler		698 478	836 844
Omløpsmidler			
Fordringer			
Kundefordringer	7	439 503	452 954
Andre kortsiktige fordringer		124 895	151 902
Konsernfordringer		50 000	0
Sum fordringer		614 397	604 856
Investeringer			
Markedsbaserte aksjer	4	49 374	38 915
Sum investeringer		49 374	38 915
Bankinnskudd, kontanter o.l.	8	86 411	113 385
Sum omløpsmidler		750 183	757 157
Sum eiendeler		1 448 661	1 594 001

Neetly AS

Side 3

Doc ID: 8ee60779896f1285b20c289f2e06f4b86143458a



Balanse

Neetly AS

Egenkapital og gjeld	Note	2024	2023
Egenkapital			
Innskutt egenkapital			
Aksjekapital	6, 9	200 000	200 000
Overkurs	6	0	5 004
Sum innskutt egenkapital		200 000	205 004
Opptjent egenkapital			
Annen egenkapital	6	0	354 305
Udekket tap	6	-122 296	0
Sum opptjent egenkapital		-122 296	354 305
Sum egenkapital		77 704	559 308
Gjeld			
Kortsiktig gjeld			
Gjeld til kredittinstitusjoner		205 485	0
Leverandørgjeld		252 535	285 957
Skyldig offentlige avgifter		500 209	389 719
Annen kortsiktig gjeld		412 728	359 017
Sum kortsiktig gjeld		1 370 957	1 034 693
Sum gjeld		1 370 957	1 034 693
Sum egenkapital og gjeld		1 448 661	1 594 001

Stavanger, 23.05.2025

Styret i Neetly AS

Andreas Høy Knudsen
Styreleder/daglig leder

Oleg Mogytych
Styremedlem

Ole Jørn Thuen Borum
Styremedlem

Sjur Gran Sørskår
Styremedlem

Neetly AS

Side 4

Doc ID: 8ee60779896f1285b20c289f2e06f4b86143458a



Note 1 Regnskapsprinsipper

Årsregnskapet er satt opp i samsvar med regnskapsloven og god regnskapsskikk for små foretak.

Driftsinntekter

Inntektsføring ved salg av varer skjer på leveringstidspunktet. Tjenester inntektsføres etter hvert som de leveres.

Skatt

Skattekostnaden i resultatregnskapet omfatter både periodens betalbare skatt og endring i utsatt skatt. Utsatt skatt er beregnet med 22 % på grunnlag av de midlertidige forskjeller som eksisterer mellom regnskapsmessige og skattemessige verdier, samt ligningsmessig underskudd til fremføring ved utgangen av regnskapsåret. Skatteøkende og skattereduserende midlertidige forskjeller som reverserer eller kan reverseres i samme periode er utlignet og nettoført.

Klassifisering og vurdering av anleggsmidler

Anleggsmidler omfatter eiendeler bestemt til varig eie og bruk. Anleggsmidler er vurdert til anskaffelseskost. Varige driftsmidler balanseføres og avskrives over driftsmidlets økonomiske levetid. Varige driftsmidler nedskrives til gjenvinnbart beløp ved verdifall som forventes ikke å være forbigående. Gjenvinnbart beløp er det høyeste av netto salgsverdi og verdi i bruk. Verdi i bruk er nåverdi av fremtidige kontantstrømmer knyttet til eiendelen. Nedskrivningen reverseres når grunnlaget for nedskrivningen ikke lenger er til stede.

Klassifisering og vurdering av omløpsmidler

Omløpsmidler og kortsiktig gjeld omfatter normalt poster som forfaller til betaling innen ett år etter balansedagen, samt poster som knytter seg til varekretsløpet. Omløpsmidler vurderes til laveste verdi av anskaffelseskost og virkelig verdi.

Markedsbaserte aksjer og andeler

Investeringer i markedsbaserte aksjer og andeler regnskapsføres til markedsverdi. Urealisert gevinst-/tap per balansedagen regnskapsføres som verdiendring markedsbaserte aksjer.

Andre langsiktige investeringer

Andre langsiktige investeringer vurderes etter kostmetoden i selskapsregnskapet. Investeringen er vurdert til anskaffelseskost for aksjene med mindre nedskrivning har vært nødvendig. Det er foretatt nedskrivning til virkelig verdi når verdifall skyldes årsaker som ikke kan forventes å være forbigående og det må anses nødvendig etter god regnskapsskikk. Nedskrivninger er reversert når grunnlaget for nedskrivning ikke lenger er til stede. FIFO prinsippet anvendes ved realisasjon av aksjer.

Fordringer

Kundefordringer og andre fordringer oppføres til pålydende etter fradrag for avsetning til forventet tap. Avsetning til tap gjøres på grunnlag av en individuell vurdering av de enkelte fordringene.



Note 2 Lønnskostnader

Lønnskostnader	2024	2023
Lønninger	2 810 536	2 294 681
Arbeidsgiveravgift	432 522	342 596
Pensjonskostnader	218 645	94 147
Andre ytelser	112 779	41 274
Sum	3 574 483	2 772 698

Selskapet har i 2024 sysselsatt 5 årsverk.

Note 3 Immatrielle eiendeler og offentlige tilskudd

	Rettigheter og tilknyttede verdier for Mittfiske	Sum
Tilgang kjøpte immaterielle eiendeler	100 000	100 000
Anskaffelseskost 31.12.2024	100 000	100 000
Akkumulerte brutto avskrivninger 31.12.2024	1 667	1 667
Bokført verdi per 31.12.2024	98 333	98 333
Brutto avskrivninger i året	1 667	1 667
Brutto inntektsført tilskudd i året	0	0
Netto avskrivninger i året	1 667	1 667

Avskrivningsplan	Lineær
Antall år avskrivning	10 år

I regnskapsåret har Neetly AS inngått en avtale om kjøp av rettigheter og tilhørende verdier for Mittfiske.no AS. Ervervet omfatter installasjon av kode for drift av tjenesten mittfiske.no, programvare, merkevare, domenerregistrering, kundekontrakter og kundedatabaser.

Overdragelsen omfatter ikke selskapet Mittfiske.no AS som juridisk enhet, og Neetly AS påtar seg ikke ansvar for selskapets forpliktelser. Det er forutsatt at eiendelene tilhører Mittfiske.no AS ved overdragelser, og at teknisk funksjonalitet er i produksjon og skalerbar.

Note 4 Investeringer

Andre aksjer og andeler	Anskaffelses kost	Balanseført verdi	
Knit & Note AS	100 222	100 222	
Justify AS	499 923	499 923	
Totalt	600 145	600 145	

Markedsbaserte omløpsaksjer	Anskaffelses kost	Balanseført verdi	Urealisert gevinst/tap
Aksjeportefølje	42 771	49 374	6 603
Totalt	42 771	49 374	6 603

Det er regnskapsført kr. 4 945 i gevinst og kr. 236 574 i tap ved realisasjon av aksjer og andeler i 2024. Urealisert gevinst er regnskapsført med kr. 5 514 og det er inntektsført kr. 0 i utbytte fra aksjeporteføljen i året.



Note 5 Skatt

Årets skattekostnad	2024	2023
Resultatført skatt på ordinært resultat:		
Betalbar skatt	0	0
Endring i utsatt skattefordel	0	0
Skattekostnad ordinært resultat	0	0
Skattepliktig inntekt:		
Ordinært resultat før skatt	-481 604	-114 345
Permanente forskjeller	263 634	-50 674
Endring i midlertidige forskjeller	-11 469	-29 228
Skattepliktig inntekt	-229 438	-194 247
Betalbar skatt i balansen:		
Betalbar skatt på årets resultat	0	0
Sum betalbar skatt i balansen	0	0

Skatteeffekten av midlertidige forskjeller og underskudd til fremføring som har gitt opphav til utsatt skatt og utsatte skattefordeler, spesifisert på typer av midlertidige forskjeller

	2024	2023	Endring
Varige driftsmidler	-45 875	-57 344	-11 469
Sum	-45 875	-57 344	-11 469
Akkumulert fremførbart underskudd	-423 686	-194 247	229 438
Inngår ikke i beregningen av utsatt skatt	469 561	251 591	-217 970
Grunnlag for utsatt skattefordel	0	0	0
Utsatt skattefordel (22 %)	0	0	0

I henhold til God regnskapsskikk for små foretak balanseføres ikke utsatt skattefordel.

Note 6 Egenkapital

	Aksjekapital Overkurs		Annen Udekket tap egenkapital		Sum egenkapital
Pr. 31.12.2023	200 000	5 004	354 305	0	559 308
Årets resultat		-5 004	-354 305	-122 296	-481 604
Pr. 31.12.2024	200 000	0	0	-122 296	77 704

Note 7 Pantstillelser og garantier

Pantsikret gjeld, pantstillelser og garantier	2024
Kortsiktig gjeld til kredittinstitusjon (kassekreditt)	205 485
Sum	205 485



Note 8 Bankinnskudd

Innestående midler på skattetrekkskonto (bundne midler) er på kr. 84 796.

Note 9 Aksjonærer

Aksjekapitalen i Neetly AS pr. 31.12.2024 består av:

	Antall	Pålydende	Bokført
A-aksjer	20 000	10	200 000
Sum	20 000		200 000

Eierstruktur



	Sum	Eierandel	Stemmeandel
Andreas Høy Knudsen	7 433	37 %	37 %
Ole Jørn Thuen Borum	5 733	29 %	29 %
Oleg Mogytych	5 434	27 %	27 %
Amod Adin Karimi	1 000	5 %	5 %
Leigh Gerald Large	400	2 %	2 %
Totalt antall aksjer	20 000	100 %	100 %



Audit trail

Title	Årsregnskap 2024 - Neetly AS
File name	Årsregnskap_2024_...S__23.05.2025.pdf
Document ID	8ee60779896f1285b20c289f2e06f4b86143458a
Audit trail date format	MM / DD / YYYY
Status	• Signed

Document History






 SENT	06 / 27 / 2025 09:10:01 UTC	Sent for signature to Andreas Høy Knudsen (andreas@neetly.no), Ole Jørn Thuen Borum (oj@neetly.no), Oleg Mogytych (oleg@neetly.no) and Sjur Gran Sørskår (sjur.sorskar@boitano.no) from post@relevantregnskap.no IP: 212.33.129.146
 VIEWED	06 / 27 / 2025 09:27:08 UTC	Viewed by Andreas Høy Knudsen (andreas@neetly.no) IP: 92.220.190.102
 SIGNED	06 / 27 / 2025 09:31:03 UTC	Signed by Andreas Høy Knudsen (andreas@neetly.no) IP: 92.220.190.102
 VIEWED	06 / 27 / 2025 09:59:38 UTC	Viewed by Ole Jørn Thuen Borum (oj@neetly.no) IP: 80.203.91.48
 SIGNED	06 / 27 / 2025 10:00:50 UTC	Signed by Ole Jørn Thuen Borum (oj@neetly.no) IP: 80.203.91.48



Audit trail

Title	Årsregnskap 2024 - Neetly AS
File name	Årsregnskap_2024_...S__23.05.2025.pdf
Document ID	8ee60779896f1285b20c289f2e06f4b86143458a
Audit trail date format	MM / DD / YYYY
Status	• Signed

Document History

 VIEWED	06 / 27 / 2025 11:08:37 UTC	Viewed by Oleg Mogytych (oleg@neetly.no) IP: 92.220.190.102
 SIGNED	06 / 27 / 2025 11:09:50 UTC	Signed by Oleg Mogytych (oleg@neetly.no) IP: 92.220.190.102
 VIEWED	06 / 29 / 2025 20:22:41 UTC	Viewed by Sjur Gran Sørskår (sjur.sorskar@boitano.no) IP: 104.28.196.43
 SIGNED	06 / 29 / 2025 20:23:44 UTC	Signed by Sjur Gran Sørskår (sjur.sorskar@boitano.no) IP: 104.28.196.43
 COMPLETED	06 / 29 / 2025 20:23:44 UTC	The document has been completed.

Powered by  Dropbox Sign