



ÅRSREGNSKAPET FOR REGNSKAPSÅRET 2024 - GENERELL INFORMASJON

Enheten

Organisasjonsnummer: 927 549 395
Organisasjonsform: Aksjeselskap
Foretaksnavn: MICHAEL CARPENTER HOLDING AS
Forretningsadresse: Otto Ruges vei 43B
1361 ØSTERÅS

Regnskapsår

Årsregnskapets periode: 01.01.2024 - 31.12.2024

Konsern

Morselskap i konsern: Nei

Regnskapsregler

Regler for små foretak benyttet: Ja
Benyttet ved utarbeidelsen av årsregnskapet til selskapet: Regnskapslovens alminnelige regler

Årsregnskapet fastsatt av kompetent organ

Bekreftet av representant for selskapet: Michael Carpenter
Dato for fastsettelse av årsregnskapet: 20.05.2025

Grunnlag for avgivelse

År 2024: Årsregnskapet er elektronisk innlevert
År 2023: Tall er hentet fra elektronisk innlevert årsregnskap fra 2024

Det er ikke krav til at årsregnskapet m.v. som sendes til Regnskapsregisteret er undertegnet. Kontrollen på at dette er utført ligger hos revisor/enhetens øverste organ. Sikkerheten ivaretas ved at innsender har rolle/rettighet for innsending av årsregnskapet via Altinn, og ved at det bekreftes at årsregnskapet er fastsatt av kompetent organ.

Brønnøysundregistrene, 23.05.2025



Resultatregnskap

| Beløp i: NOK | Note | 2024 | 2023 |
|---|------|---------------|----------------|
| RESULTATREGNSKAP | | | |
| Inntekter | | | |
| Sum inntekter | | 0 | 0 |
| Kostnader | | | |
| Annen driftskostnad | 1 | 5 448 | 6 164 |
| Sum kostnader | | 5 448 | 6 164 |
| Driftsresultat | | -5 448 | -6 164 |
| Finansinntekter og finanskostnader | | | |
| Annen finansinntekt | | 0 | 136 446 |
| Sum finansinntekter | | 0 | 136 446 |
| Sum finanskostnader | | 0 | 0 |
| Netto finans | | 0 | 136 446 |
| Resultat før skattekostnad | | -5 448 | 130 283 |
| Skattekostnad | 2 | 0 | 1 675 |
| Årsresultat | | -5 448 | 128 608 |
| Overføringer og disponeringer | | | |
| Udekket tap | | 0 | 25 943 |
| Annen egenkapital | | -5 448 | 102 665 |
| Sum overføringer og disponeringer | | -5 448 | 128 608 |



Balanse

| Beløp i: NOK | Note | 2024 | 2023 |
|--|------|----------------|----------------|
| BALANSE - EIENDELER | | | |
| Anleggsmidler | | | |
| Immaterielle eiendeler | | | |
| Utsatt skattefordel | 2 | 0 | 0 |
| Sum immaterielle eiendeler | | 0 | 0 |
| Varige driftsmidler | | | |
| Sum varige driftsmidler | | 0 | 0 |
| Finansielle anleggsmidler | | | |
| Investeringer i aksjer og andeler | | 251 446 | 251 446 |
| Sum finansielle anleggsmidler | | 251 446 | 251 446 |
| Sum anleggsmidler | | 251 446 | 251 446 |
| Omløpsmidler | | | |
| Varer | | | |
| Fordringer | | | |
| Sum fordringer | | 0 | 0 |
| Investeringer | | | |
| Sum investeringer | | 0 | 0 |
| Bankinnskudd, kontanter og lignende | | | |
| Bankinnskudd, kontanter og lignende | | 22 | 1 312 |
| Sum bankinnskudd, kontanter og lignende | | 22 | 1 312 |
| Sum omløpsmidler | | 22 | 1 312 |
| SUM EIENDELER | | 251 468 | 252 758 |

BALANSE - EGENKAPITAL OG GJELD

Egenkapital



Balanse

| Beløp i: NOK | Note | 2024 | 2023 |
|-----------------------------------|------|----------------|----------------|
| Innskutt egenkapital | | | |
| Aksjekapital | 3, 4 | 30 000 | 30 000 |
| Annen innskutt egenkapital | 4 | -5 570 | -5 570 |
| Sum innskutt egenkapital | | 24 430 | 24 430 |
| Opptjent egenkapital | | | |
| Annen egenkapital | 4 | 97 217 | 102 665 |
| Udekket tap | 4 | 0 | 0 |
| Sum opptjent egenkapital | | 97 217 | 102 665 |
| Sum egenkapital | | 121 647 | 127 095 |
| Gjeld | | | |
| Langsiktig gjeld | | | |
| Sum avsetninger for forpliktelser | | 0 | 0 |
| Annen langsiktig gjeld | | | |
| Sum annen langsiktig gjeld | | 0 | 0 |
| Sum langsiktig gjeld | | 0 | 0 |
| Kortsiktig gjeld | | | |
| Leverandørgjeld | | 4 120 | 0 |
| Annen kortsiktig gjeld | | 125 701 | 125 663 |
| Sum kortsiktig gjeld | | 129 821 | 125 663 |
| Sum gjeld | | 129 821 | 125 663 |
| SUM EGENKAPITAL OG GJELD | | 251 468 | 252 758 |



Brønnøysundregistrene

ÅRSREGNSKAP FOR REGNSKAPSÅRET 2024 - GENERELL INFORMASJON

Journalnummer: 2025 455863

Enheten

Organisasjonsnummer: 927 549 395
Organisasjonsform: Aksjeselskap
Foretaksnavn: MICHAEL CARPENTER HOLDING AS
Forretningsadresse: Otto Ruges vei 43B
1361 ØSTERÅS

Regnskapsår

Årsregnskapets periode: 01.01.2024 - 31.12.2024

Konsern

Morselskap i konsern: Nei

Regnskapsregler

Regler for små foretak benyttet: Ja
Benyttet ved utarbeidelsen av
årsregnskapet til selskapet: Regnskapslovens alminnelige regler

Årsregnskapet fastsatt av kompetent organ

Bekreftet av representant for selskapet: Michael Carpenter
Dato for fastsettelse av årsregnskapet: 20.05.2025

Revisjon

Selskapet har besluttet at årsregnskapet
ikke skal revideres: Ja
Årsregnskapet er utarbeidet av ekstern
autorisert regnskapsfører: Ja
Ekstern autorisert regnskapsfører har i
løpet av regnskapsåret bistått ved den
løpende regnskapsføringen eller utført
andre tjenester for selskapet enn å
utarbeide årsregnskapet: Ja

Grunnlag for avgivelse

År 2024: Årsregnskap er elektronisk innlevert.
År 2023: Tall er hentet fra elektronisk innlevert årsregnskap fra 2024.

Det er ikke krav til at årsregnskapet m.v. som sendes til Regnskapsregisteret er undertegnet. Kontrollen på at dette er utført ligger hos revisor/enhetens øverste organ. Sikkerheten ivaretas ved at innsender har rolle/rettighet for innsending av årsregnskapet via Altinn, og ved at det bekreftes at årsregnskapet er fastsatt av kompetent organ.

Brønnøysundregistrene, 22.05.2025

Brønnøysundregistrene
Postadresse: Postboks 900, 8910 Brønnøysund
Telefon: 75 00 75 00
E-post: firmapost@brreg.no Internett: www.brreg.no
Organisasjonsnummer: 974 760 673



Organisasjonsnr: 927 549 395
MICHAEL CARPENTER HOLDING AS

RESULTATREGNSKAP

| Beløp i: NOK | Note | 2024 | 2023 |
|---|------|--------|---------|
| RESULTATREGNSKAP | | | |
| Inntekter | | | |
| Sum inntekter | | 0 | 0 |
| Kostnader | | | |
| Annen driftskostnad | 1 | 5 448 | 6 164 |
| Sum kostnader | | 5 448 | 6 164 |
| Driftsresultat | | -5 448 | -6 164 |
| Finansinntekter og finanskostnader | | | |
| Annen finansinntekt | | 0 | 136 446 |
| Sum finansinntekter | | 0 | 136 446 |
| Sum finanskostnader | | 0 | 0 |
| Netto finans | | 0 | 136 446 |
| Resultat før skattekostnad | | -5 448 | 130 283 |
| Skattekostnad | 2 | 0 | 1 675 |
| Årsresultat | | -5 448 | 128 608 |
| Overføringer og disponeringer | | | |
| Udekket tap | | 0 | 25 943 |
| Annen egenkapital | | -5 448 | 102 665 |
| Sum overføringer og disponeringer | | -5 448 | 128 608 |



Organisasjonsnr: 927 549 395
MICHAEL CARPENTER HOLDING AS

BALANSE

| Beløp i: NOK | Note | 2024 | 2023 |
|--|------|----------------|----------------|
| BALANSE - EIENDELER | | | |
| Anleggsmidler | | | |
| Immaterielle eiendeler | | | |
| Utsatt skattefordel | 2 | 0 | 0 |
| Sum immaterielle eiendeler | | 0 | 0 |
| Varige driftsmidler | | | |
| Sum varige driftsmidler | | 0 | 0 |
| Finansielle anleggsmidler | | | |
| Investeringer i aksjer og andeler | | 251 446 | 251 446 |
| Sum finansielle anleggsmidler | | 251 446 | 251 446 |
| Sum anleggsmidler | | 251 446 | 251 446 |
| Omløpsmidler | | | |
| Varer | | | |
| Fordringer | | | |
| Sum fordringer | | 0 | 0 |
| Investeringer | | | |
| Sum investeringer | | 0 | 0 |
| Bankinnskudd, kontanter og lignende | | | |
| Bankinnskudd, kontanter og lignende | | 22 | 1 312 |
| Sum bankinnskudd, kontanter og lignende | | 22 | 1 312 |
| Sum omløpsmidler | | 22 | 1 312 |
| SUM EIENDELER | | 251 468 | 252 758 |
| BALANSE - EGENKAPITAL OG GJELD | | | |
| Egenkapital | | | |
| Innskutt egenkapital | | | |
| Aksjekapital | 3, 4 | 30 000 | 30 000 |
| Annen innskutt egenkapital | 4 | -5 570 | -5 570 |
| Sum innskutt egenkapital | | 24 430 | 24 430 |
| Opptjent egenkapital | | | |
| Annen egenkapital | 4 | 97 217 | 102 665 |



| | | | |
|-------------------------------------|---|----------------|----------------|
| Udekket tap | 4 | 0 | 0 |
| Sum opptjent egenkapital | | 97 217 | 102 665 |
| Sum egenkapital | | 121 647 | 127 095 |
| Gjeld | | | |
| Langsiktig gjeld | | | |
| Sum avsetninger for forpliktelseser | | 0 | 0 |
| Annen langsiktig gjeld | | 0 | 0 |
| Sum annen langsiktig gjeld | | 0 | 0 |
| Sum langsiktig gjeld | | 0 | 0 |
| Kortsiktig gjeld | | | |
| Leverandørgjeld | | 4 120 | 0 |
| Annen kortsiktig gjeld | | 125 701 | 125 663 |
| Sum kortsiktig gjeld | | 129 821 | 125 663 |
| Sum gjeld | | 129 821 | 125 663 |
| SUM EGENKAPITAL OG GJELD | | 251 468 | 252 758 |



Organisasjonsnr: 927 549 395
MICHAEL CARPENTER HOLDING AS

NOTEOPPLYSNINGER - SELSKAP - alle poster oppgitt i hele tall

Note

Regnskapsprinsipper

Årsregnskapet er satt opp i samsvar med regnskapsloven og god regnskapsskikk for små foretak. Klassifisering og vurdering av balanseposter Anleggsmidler er eiendeler bestemt til varig eie eller bruk. Eiendeler som er knyttet til varekretsløpet er klassifisert som omløpsmidler. Omløpsmidler vurderes til laveste av anskaffelseskost og virkelig verdi. Kortsiktig gjeld balanseføres til nominelt beløp på etableringstidspunktet. Anleggsmidler vurderes til anskaffelseskost. Varige anleggsmidler avskrives etter en fornuftig avskrivningsplan. Anleggsmidlene nedskrives til virkelig verdi ved verdifall som ikke forventes å være forbigående. Langsiktig gjeld med unntak av andre avsetninger balanseføres til nominelt beløp på etableringstidspunktet. Skatt Skattekostnaden i resultatregnskapet omfatter både periodens betalbare skatt og endring i utsatt skatt. Utsatt skatt er beregnet med 22% på grunnlag av de midlertidige forskjeller som eksisterer mellom regnskapsmessige og skattemessige verdier, samt skattemessig underskudd til fremføring ved utgangen av regnskapsåret. Skatteøkende og skattereduserende midlertidige forskjeller som reverserer eller kan reversere i samme periode er fastsatt og skattevirkningen er beregnet på nettogrunnlaget. Selskapet har ikke endret regnskapsprinsipp fra 2023 til 2024.

Note

1

Antall årsverk i regnskapsåret

0.00

| Sum | Beløp |
|-----|-------|
|-----|-------|

| | | |
|--------------------------|---------------------|---------------------|
| Balanseført verdi 31.12. | Varige driftsmidler | Immaterielle eiend. |
|--------------------------|---------------------|---------------------|

Konsernregnskap

Morselskapet sitt navn

Forretningskontor for morselskapet

Begrunnelse for at datterselskap er utelatt fra konsolideringen



Samlet beløp - tilknyttet selskap Årets Fjorårets

Samlet beløp - foretak i samme konsern Årets Fjorårets

Samlet beløp - foretak i samme konsern Årets Fjorårets

Samlet beløp - felles kontrollert virksomhet Årets Fjorårets

Pantstillelse Beløp

Beholdning av egne aksjer Antall Pålydende Andel av aksjek.



Årsregnskap for
MICHAEL CARPENTER HOLDING AS
927549395
Regnskapsår
01.01.2024 - 31.12.2024



MICHAEL CARPENTER HOLDING AS
927 549 395

Resultatregnskap

| | Note | 2024 | 2023 |
|-----------------------------------|------|---------------|----------------|
| Driftskostnader | | | |
| Annen driftskostnad | 1 | -5 448 | -6 164 |
| Sum driftskostnader | | -5 448 | -6 164 |
| Driftsresultat | | -5 448 | -6 164 |
| Finansinntekter | | | |
| Annen finansinntekt | | 0 | 136 446 |
| Sum finansinntekter | | 0 | 136 446 |
| Netto finans | | 0 | 136 446 |
| Resultat før skattekostnad | | -5 448 | 130 283 |
| Skattekostnad | 2 | 0 | -1 675 |
| Årsresultat | | -5 448 | 128 608 |
| Overføringer | | | |
| Annen egenkapital | | -5 448 | 102 665 |
| Udekket tap | | 0 | 25 943 |
| Sum overføringer | | -5 448 | 128 608 |



MICHAEL CARPENTER HOLDING AS
927 549 395

Balanse

| | Note | 31.12.2024 | 31.12.2023 |
|--|------|----------------|----------------|
| EIENDELER | | | |
| Anleggsmidler | | | |
| Finansielle anleggsmidler | | | |
| Investeringer i aksjer og andeler | | 251 446 | 251 446 |
| Sum finansielle anleggsmidler | | 251 446 | 251 446 |
| Sum anleggsmidler | | 251 446 | 251 446 |
| Omløpsmidler | | | |
| Bankinnskudd, kontanter og lignende | | | |
| Bankinnskudd, kontanter og lignende | | 22 | 1 312 |
| Sum bankinnskudd, kontanter og lignende | | 22 | 1 312 |
| Sum omløpsmidler | | 22 | 1 312 |
| SUM EIENDELER | | 251 468 | 252 758 |



MICHAEL CARPENTER HOLDING AS
927 549 395

Balanse

| | Note | 31.12.2024 | 31.12.2023 |
|---------------------------------|------|----------------|----------------|
| EGENKAPITAL OG GJELD | | | |
| Egenkapital | | | |
| Innskutt egenkapital | | | |
| Aksjekapital | 3, 4 | 30 000 | 30 000 |
| Annen innskutt egenkapital | 4 | -5 570 | -5 570 |
| Sum innskutt egenkapital | | 24 430 | 24 430 |
| Opptjent egenkapital | | | |
| Annen egenkapital | 4 | 97 217 | 102 665 |
| Sum opptjent egenkapital | | 97 217 | 102 665 |
| Sum egenkapital | | 121 647 | 127 095 |
| Gjeld | | | |
| Kortsiktig gjeld | | | |
| Leverandørgjeld | | 4 120 | 0 |
| Annen kortsiktig gjeld | | 125 701 | 125 663 |
| Sum kortsiktig gjeld | | 129 821 | 125 663 |
| Sum gjeld | | 129 821 | 125 663 |
| SUM EGENKAPITAL OG GJELD | | 251 468 | 252 758 |

ØSTERÅS, 20.05.2025

Michael Edward Carpenter
styrets leder / daglig leder



MICHAEL CARPENTER HOLDING AS
927 549 395

Noter

Regnskapsprinsipper

Årsregnskapet er satt opp i samsvar med regnskapsloven og god regnskapsskikk for små foretak.

Klassifisering og vurdering av balanseposter

Anleggsmidler er eiendeler bestemt til varig eie eller bruk. Eiendeler som er knyttet til varekretsløpet er klassifisert som omløpsmidler.

Omløpsmidler vurderes til laveste av anskaffelseskost og virkelig verdi. Kortsiktig gjeld balanseføres til nominelt beløp på etableringstidspunktet. Anleggsmidler vurderes til anskaffelseskost. Varige anleggsmidler avskrives etter en fornuftig avskrivningsplan. Anleggsmidlene nedskrives til virkelig verdi ved verdifall som ikke forventes å være forbigående. Langsiktig gjeld med unntak av andre avsetninger balanseføres til nominelt beløp på etableringstidspunktet.

Skatt

Skattekostnaden i resultatregnskapet omfatter både periodens betalbare skatt og endring i utsatt skatt. Utsatt skatt er beregnet med 22% på grunnlag av de midlertidige forskjeller som eksisterer mellom regnskapsmessige og skattemessige verdier, samt skattemessig underskudd til fremføring ved utgangen av regnskapsåret. Skatteøkende og skattereduserende midlertidige forskjeller som reverserer eller kan reversere i samme periode er fastsatt og skattevirkningen er beregnet på nettogrunnlaget.

Selskapet har ikke endret regnskapsprinsipp fra 2023 til 2024.

Note 1 - Antall årsverk

Selskapet har ikke hatt ansatte i løpet av regnskapsåret.

Note 2 - Spesifisering av skatt

| | | |
|--|---------------|---------------|
| Skattekostnad | 2024 | 2023 |
| +/- Endringer i utsatt skatt/utsatt skattefordel | 0 | 1 675 |
| Skattekostnad | 0 | 1 675 |
| Skattepliktig inntekt | | |
| Resultat før skatt | -5 448 | 130 283 |
| Permanente forskjeller | 0 | -136 446 |
| Skattepliktig inntekt | -5 448 | -6 164 |

Note 3 - Aksjekapital

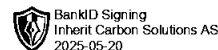
| Aksjeklasse | Antall aksjer | Aksjenes pålydende | Bokført verdi |
|--------------------------|----------------------|--------------------|--------------------|
| Ordinære | 30 | 1 000 | 30 000 |
| Aksjonærer | Antall aksjer | Eierandel % | Aksjeklasse |
| Michael Edward Carpenter | 30 | 100,00 | Ordinære |



MICHAEL CARPENTER HOLDING AS
927 549 395

Note 4 - Egenkapital


| | Aksjekapital | Annen innsk. EK | Opptjent egenkapital | Sum |
|-------------------------------|---------------|-----------------|----------------------|----------------|
| Egenkapital 31.12.2023 | 30 000 | -5 570 | 102 665 | 127 095 |
| Årsresultat | 0 | 0 | -5 448 | -5 448 |
| Egenkapital 31.12.2024 | 30 000 | -5 570 | 97 217 | 121 647 |



Årsregnskap for
MICHAEL CARPENTER HOLDING AS
927549395
Regnskapsår
01.01.2024 - 31.12.2024



MICHAEL CARPENTER HOLDING AS
927 549 395




Resultatregnskap

| | Note | 2024 | 2023 |
|-----------------------------------|------|---------------|----------------|
| Driftskostnader | | | |
| Annen driftskostnad | 1 | -5 448 | -6 164 |
| Sum driftskostnader | | -5 448 | -6 164 |
| Driftsresultat | | -5 448 | -6 164 |
| Finansinntekter | | | |
| Annen finansinntekt | | 0 | 136 446 |
| Sum finansinntekter | | 0 | 136 446 |
| Netto finans | | 0 | 136 446 |
| Resultat før skattekostnad | | -5 448 | 130 283 |
| Skattekostnad | 2 | 0 | -1 675 |
| Årsresultat | | -5 448 | 128 608 |
| Overføringer | | | |
| Annen egenkapital | | -5 448 | 102 665 |
| Udekket tap | | 0 | 25 943 |
| Sum overføringer | | -5 448 | 128 608 |



MICHAEL CARPENTER HOLDING AS
927 549 395




Balanse

| | Note | 31.12.2024 | 31.12.2023 |
|--|------|----------------|----------------|
| EIENDELER | | | |
| Anleggsmidler | | | |
| Finansielle anleggsmidler | | | |
| Investeringer i aksjer og andeler | | 251 446 | 251 446 |
| Sum finansielle anleggsmidler | | 251 446 | 251 446 |
| Sum anleggsmidler | | 251 446 | 251 446 |
| Omløpsmidler | | | |
| Bankinnskudd, kontanter og lignende | | | |
| Bankinnskudd, kontanter og lignende | | 22 | 1 312 |
| Sum bankinnskudd, kontanter og lignende | | 22 | 1 312 |
| Sum omløpsmidler | | 22 | 1 312 |
| SUM EIENDELER | | 251 468 | 252 758 |



MICHAEL CARPENTER HOLDING AS
927 549 395



Balanse


| | Note | 31.12.2024 | 31.12.2023 |
|---------------------------------|------|----------------|----------------|
| EGENKAPITAL OG GJELD | | | |
| Egenkapital | | | |
| Innskutt egenkapital | | | |
| Aksjekapital | 3, 4 | 30 000 | 30 000 |
| Annen innskutt egenkapital | 4 | -5 570 | -5 570 |
| Sum innskutt egenkapital | | 24 430 | 24 430 |
| Opptjent egenkapital | | | |
| Annen egenkapital | 4 | 97 217 | 102 665 |
| Sum opptjent egenkapital | | 97 217 | 102 665 |
| Sum egenkapital | | 121 647 | 127 095 |
| Gjeld | | | |
| Kortsiktig gjeld | | | |
| Leverandørgjeld | | 4 120 | 0 |
| Annen kortsiktig gjeld | | 125 701 | 125 663 |
| Sum kortsiktig gjeld | | 129 821 | 125 663 |
| Sum gjeld | | 129 821 | 125 663 |
| SUM EGENKAPITAL OG GJELD | | 251 468 | 252 758 |

ØSTERÅS, 20.05.2025

Michael Edward Carpenter
styrets leder / daglig leder



MICHAEL CARPENTER HOLDING AS
927 549 395



Noter

Regnskapsprinsipper

Årsregnskapet er satt opp i samsvar med regnskapsloven og god regnskapsskikk for små foretak.

Klassifisering og vurdering av balanseposter

Anleggsmidler er eiendeler bestemt til varig eie eller bruk. Eiendeler som er knyttet til varekretsløpet er klassifisert som omløpsmidler.

Omløpsmidler vurderes til laveste av anskaffelseskost og virkelig verdi. Kortsiktig gjeld balanseføres til nominelt beløp på etableringstidspunktet. Anleggsmidler vurderes til anskaffelseskost. Varige anleggsmidler avskrives etter en fornuftig avskrivningsplan. Anleggsmidlene nedskrives til virkelig verdi ved verdifall som ikke forventes å være forbigående. Langsiktig gjeld med unntak av andre avsetninger balanseføres til nominelt beløp på etableringstidspunktet.

Skatt

Skattekostnaden i resultatregnskapet omfatter både periodens betalbare skatt og endring i utsatt skatt. Utsatt skatt er beregnet med 22% på grunnlag av de midlertidige forskjeller som eksisterer mellom regnskapsmessige og skattemessige verdier, samt skattemessig underskudd til fremføring ved utgangen av regnskapsåret. Skatteøkende og skattereduserende midlertidige forskjeller som reverserer eller kan reversere i samme periode er fastsatt og skattevirkningen er beregnet på nettogrunnlaget.

Selskapet har ikke endret regnskapsprinsipp fra 2023 til 2024.

Note 1 - Antall årsverk

Selskapet har ikke hatt ansatte i løpet av regnskapsåret.

Note 2 - Spesifisering av skatt

| | | |
|--|---------------|---------------|
| Skattekostnad | 2024 | 2023 |
| +/- Endringer i utsatt skatt/utsatt skattefordel | 0 | 1 675 |
| Skattekostnad | 0 | 1 675 |
| Skattepliktig inntekt | | |
| Resultat før skatt | -5 448 | 130 283 |
| Permanente forskjeller | 0 | -136 446 |
| Skattepliktig inntekt | -5 448 | -6 164 |

Note 3 - Aksjekapital

| Aksjeklasse | Antall aksjer | Aksjenes pålydende | Bokført verdi |
|--------------------------|----------------------|--------------------|--------------------|
| Ordinære | 30 | 1 000 | 30 000 |
| Aksjonærer | Antall aksjer | Eierandel % | Aksjeklasse |
| Michael Edward Carpenter | 30 | 100,00 | Ordinære |



MICHAEL CARPENTER HOLDING AS
927 549 395



Note 4 - Egenkapital

| | Aksjekapital | Annen innsk. EK | Opptjent egenkapital | Sum |
|-------------------------------|---------------|-----------------|----------------------|----------------|
| Egenkapital 31.12.2023 | 30 000 | -5 570 | 102 665 | 127 095 |
| Årsresultat | 0 | 0 | -5 448 | -5 448 |
| Egenkapital 31.12.2024 | 30 000 | -5 570 | 97 217 | 121 647 |