



ÅRSREGNSKAPET FOR REGNSKAPSÅRET 2024 - GENERELL INFORMASJON

Enheten

Organisasjonsnummer: 919 765 305
Organisasjonsform: Aksjeselskap
Foretaksnavn: HEIMSBU AS
Forretningsadresse: Søre Ferkingstadveg 113
4274 STOL

Regnskapsår

Årsregnskapets periode: 01.01.2024 - 31.12.2024

Konsern

Morselskap i konsern: Nei

Regnskapsregler

Regler for små foretak benyttet: Ja
Benyttet ved utarbeidelsen av årsregnskapet til selskapet: Regnskapslovens alminnelige regler

Årsregnskapet fastsatt av kompetent organ

Bekreftet av representant for selskapet: Ole Morten Oaland
Dato for fastsettelse av årsregnskapet: 21.05.2025

Grunnlag for avgivelse

År 2024: Årsregnskapet er elektronisk innlevert
År 2023: Tall er hentet fra elektronisk innlevert årsregnskap fra 2024

Det er ikke krav til at årsregnskapet m.v. som sendes til Regnskapsregisteret er undertegnet. Kontrollen på at dette er utført ligger hos revisor/enhetens øverste organ. Sikkerheten ivaretas ved at innsender har rolle/rettighet for innsending av årsregnskapet via Altinn, og ved at det bekreftes at årsregnskapet er fastsatt av kompetent organ.

Brønnøysundregistrene, 28.05.2025



Resultatregnskap

Beløp i: NOK	Note	2024	2023
RESULTATREGNSKAP			
Kostnader			
Varekostnad			
Lønnskostnad	1		
Annen driftskostnad		30 514	25 820
Sum kostnader		30 514	25 820
Driftsresultat		-30 514	-25 820
Finansinntekter og finanskostnader			
Annen renteinntekt		15 766	15 190
Sum finansinntekter		15 766	15 190
Annen rentekostnad			705
Sum finanskostnader			705
Netto finans		15 766	14 485
Resultat før skattekostnad		-14 748	-11 335
Skattekostnad på resultat	2	-5 033	
Årsresultat	3	-9 715	-11 335
Årsresultat etter minoritetsinteresser		-9 715	-11 335
Totalresultat		-9 715	-11 335
Overføringer og disponeringer			
Overført til annen egenkapital		-9 715	-11 335
Sum overføringer og disponeringer		-9 715	-11 335



Balanse

Beløp i: NOK	Note	2024	2023
BALANSE - EIENDELER			
Anleggsmidler			
Immaterielle eiendeler			
Utsatt skattefordel	2		
Finansielle anleggsmidler			
Lån til foretak i samme konsern	4		
Sum anleggsmidler		0	0
Omløpsmidler			
Varer			
Sum varer		265 779	90 713
Fordringer			
Konsernfordringer	4	339 439	
Sum fordringer		339 439	
Bankinnskudd, kontanter og lignende			
Bankinnskudd		89 967	624 765
Sum bankinnskudd, kontanter og lignende		89 967	624 765
Sum omløpsmidler		695 185	715 478
SUM EIENDELER		695 185	715 478
BALANSE - EGENKAPITAL OG GJELD			
Egenkapital			
Innskutt egenkapital			
Aksjekapital	5	30 000	30 000
Beholdning av egne aksjer	3, 5		
Overkurs		335 000	335 000
Annen innskutt egenkapital		17 862	
Sum innskutt egenkapital		382 862	365 000



Balanse

Beløp i: NOK	Note	2024	2023
Opptjent egenkapital			
Annen egenkapital		312 318	322 032
Udisponert resultat	3		
Udekket tap	3		
Sum opptjent egenkapital		312 318	322 032
Sum egenkapital	3	695 180	687 032
Gjeld			
Langsiktig gjeld			
Utsatt skatt	2		
Annen langsiktig gjeld			
Langsiktig konserngjeld	4		
Sum langsiktig gjeld		0	0
Kortsiktig gjeld			
Betalbar skatt	2	5	
Kortsiktig konserngjeld	4		28 446
Sum kortsiktig gjeld		5	28 446
Sum gjeld		5	28 446
SUM EGENKAPITAL OG GJELD		695 185	715 478



Brønnøysundregistrene

ÅRSREGNSKAP FOR REGNSKAPSÅRET 2024 - GENERELL INFORMASJON

Journalnummer: 2025 459350

Enheten

Organisasjonsnummer: 919 765 305
Organisasjonsform: Aksjeselskap
Foretaksnavn: HEIMSBU AS
Forretningsadresse: Søre Ferkingstadveg 113
4274 STOL

Regnskapsår

Årsregnskapets periode: 01.01.2024 - 31.12.2024

Konsern

Morselskap i konsern: Nei

Regnskapsregler

Regler for små foretak benyttet: Ja
Benyttet ved utarbeidelsen av
årsregnskapet til selskapet: Regnskapslovens alminnelige regler

Årsregnskapet fastsatt av kompetent organ

Bekreftet av representant for selskapet: Ole Morten Oaland
Dato for fastsettelse av årsregnskapet: 21.05.2025

Revisjon

Selskapet har besluttet at årsregnskapet
ikke skal revideres: Ja
Årsregnskapet er utarbeidet av ekstern
autorisert regnskapsfører: Ja
Ekstern autorisert regnskapsfører har i
løpet av regnskapsåret bistått ved den
løpende regnskapsføringen eller utført
andre tjenester for selskapet enn å
utarbeide årsregnskapet: Ja

Grunnlag for avgivelse

År 2024: Årsregnskap er elektronisk innlevert.
År 2023: Tall er hentet fra elektronisk innlevert årsregnskap fra 2024.

Det er ikke krav til at årsregnskapet m.v. som sendes til Regnskapsregisteret er undertegnet. Kontrollen på at dette er utført ligger hos revisor/enhetens øverste organ. Sikkerheten ivaretas ved at innsender har rolle/rettighet for innsending av årsregnskapet via Altinn, og ved at det bekreftes at årsregnskapet er fastsatt av kompetent organ.

Brønnøysundregistrene, 24.05.2025

Brønnøysundregistrene
Postadresse: Postboks 900, 8910 Brønnøysund
Telefon: 75 00 75 00
E-post: firmapost@brreg.no Internett: www.brreg.no
Organisasjonsnummer: 974 760 673



Organisasjonsnr: 919 765 305
HEIMSBU AS

RESULTATREGNSKAP

Beløp i: NOK	Note	2024	2023
RESULTATREGNSKAP			
Kostnader			
Varekostnad			
Lønnskostnad	1		
Annen driftskostnad		30 514	25 820
Sum kostnader		30 514	25 820
Driftsresultat		-30 514	-25 820
Finansinntekter og finanskostnader			
Annen renteinntekt		15 766	15 190
Sum finansinntekter		15 766	15 190
Annen rentekostnad			705
Sum finanskostnader			705
Netto finans		15 766	14 485
Resultat før skattekostnad		-14 748	-11 335
Skattekostnad på resultat	2	-5 033	
Årsresultat	3	-9 715	-11 335
Årsresultat etter minoritetsinteresser		-9 715	-11 335
Totalresultat		-9 715	-11 335
Overføringer og disponeringer			
Overført til annen egenkapital		-9 715	-11 335
Sum overføringer og disponeringer		-9 715	-11 335



Organisasjonsnr: 919 765 305
HEIMSBU AS

BALANSE

Beløp i: NOK	Note	2024	2023
BALANSE - EIENDELER			
Anleggsmidler			
Immaterielle eiendeler			
Utsatt skattefordel	2		
Finansielle anleggsmidler			
Lån til foretak i samme konsern	4		
Sum anleggsmidler		0	0
Omløpsmidler			
Varer			
Sum varer		265 779	90 713
Fordringer			
Konsernfordringer	4	339 439	
Sum fordringer		339 439	
Bankinnskudd, kontanter og lignende			
Bankinnskudd		89 967	624 765
Sum bankinnskudd, kontanter og lignende		89 967	624 765
Sum omløpsmidler		695 185	715 478
SUM EIENDELER		695 185	715 478
BALANSE - EGENKAPITAL OG GJELD			
Egenkapital			
Innskutt egenkapital			
Aksjekapital	5	30 000	30 000
Beholdning av egne aksjer	3, 5		
Overkurs		335 000	335 000
Annen innskutt egenkapital		17 862	
Sum innskutt egenkapital		382 862	365 000
Opptjent egenkapital			
Annen egenkapital		312 318	322 032
Udisponert resultat	3		
Udekket tap	3		
Sum opptjent egenkapital		312 318	322 032
Sum egenkapital	3	695 180	687 032



Gjeld			
Langsiktig gjeld			
Utsatt skatt	2		
Annen langsiktig gjeld			
Langsiktig konserngjeld	4		
Sum langsiktig gjeld		0	0
Kortsiktig gjeld			
Betalbar skatt	2	5	
Kortsiktig konserngjeld	4		28 446
Sum kortsiktig gjeld		5	28 446
Sum gjeld		5	28 446
SUM EGENKAPITAL OG GJELD		695 185	715 478



Organisasjonsnr: 919 765 305
HEIMSBU AS

NOTEOPPLYSNINGER - SELSKAP - alle poster oppgitt i hele tall

Note

Antall årsverk i regnskapsåret
0.00

Sum Beløp

Balanseført verdi 31.12. Varige driftsmidler Immaterielle eiend.

Konsernregnskap

Morselskapet sitt navn

Forretningskontor for morselskapet

Begrunnelse for at datterselskap er utelatt fra konsolideringen

Samlet beløp - tilknyttet selskap Årets Fjorårets

Samlet beløp - foretak i samme konsern Årets Fjorårets

Samlet beløp - foretak i samme konsern Årets Fjorårets

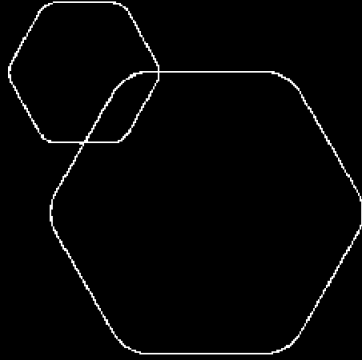
Samlet beløp - felles kontrollert virksomhet Årets Fjorårets

Pantstillelse Beløp

Beholdning av egne aksjer Antall Pålydende Andel av aksjek.



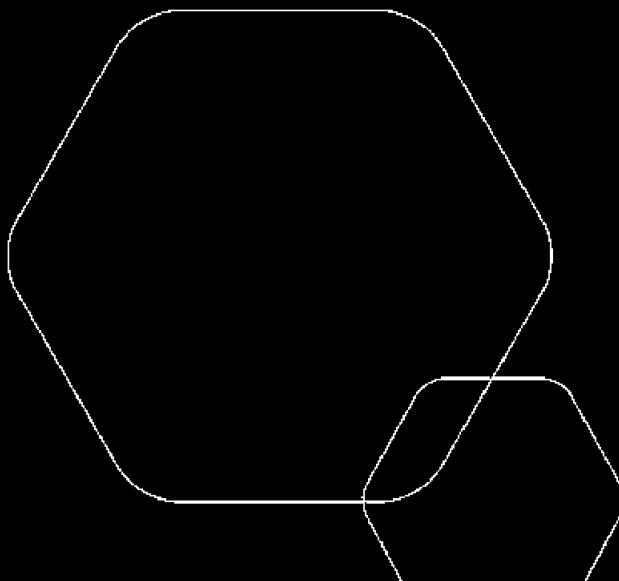
BankID Signing
Ole Morten Oaland
2025-05-21



Årsregnskap 2024

Heimsbu AS

Resultatregnskap
Balanse
Noter til regnskapet



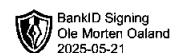
Org.nr.: 919 765 305



RESULTATREGNSKAP

HEIMSBU AS

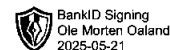
DRIFTSINNEKTER OG DRIFTSKOSTNADER	Note	2024	2023
Annen driftskostnad		-30 514	-25 820
Sum driftskostnader		-30 514	-25 820
Driftsresultat		-30 514	-25 820
FINANSINNEKTER OG FINANSKOSTNADER			
Annen renteinntekt		15 766	15 190
Annen rentekostnad		0	-705
Resultat av finansposter		15 766	14 485
Resultat før skattekostnad		-14 748	-11 335
Skattekostnad på resultat	2	5 033	0
Årsresultat	3	-9 715	-11 335
OVERFØRINGER			
Overført til annen egenkapital		-9 715	-11 335
Sum overføringer		-9 715	-11 335



BALANSE

HEIMSBU AS

EIENDELER	Note	2024	2023
OMLØPSMIDLER			
Varelager		265 779	90 713
FORDRINGER			
Konsernfordringer	4	339 439	0
Sum fordringer		339 439	0
Bankinnskudd		89 967	624 765
Sum omløpsmidler		695 185	715 478
Sum eiendeler		695 185	715 478



BALANSE

HEIMSBU AS

EGENKAPITAL OG GJELD	Note	2024	2023
EGENKAPITAL			
INNSKUTT EGENKAPITAL			
Aksjekapital	5	30 000	30 000
Overkurs		335 000	335 000
Annen innskutt egenkapital		17 862	0
Sum innskutt egenkapital		382 862	365 000
OPPTJENT EGENKAPITAL			
Annen egenkapital		312 318	322 032
Sum opptjent egenkapital		312 318	322 032
Sum egenkapital	3	695 180	687 032
GJELD			
KORTSIKTIG GJELD			
Betalbar skatt	2	5	0
Konserngjeld	4	0	28 446
Sum kortsiktig gjeld		5	28 446
Sum gjeld		5	28 446
Sum egenkapital og gjeld		695 185	715 478

Styret i Heimsbu AS

Ole Morten Oaland
styreleder



HEIMSBU AS

REGNSKAPSPRINSIPPER

Årsregnskapet er satt opp i samsvar med regnskapsloven og NRS 8 - God regnskapsskikk for små foretak.

SALGSINTEKTER

Inntektsføring ved salg av varer skjer på leveringstidspunktet. Tjenester inntektsføres etter hvert som de leveres.

KLASSIFISERING OG VURDERING AV BALANSEPOSTER

Omløpsmidler og kortsiktig gjeld omfatter normalt poster som forfaller til betaling innen ett år etter balansedagen, samt poster som knytter seg til varekretsløpet. For andre poster enn kundefordringer omfattes poster som forfaller til betaling innen ett år etter transaksjonsdagen. Anleggsmidler er eiendeler bestemt til varig eie og bruk. Langsiktig gjeld er gjeld som forfaller senere enn ett år etter transaksjonsdagen.

Anleggsmidler vurderes til anskaffelseskost. Varige anleggsmidler avskrives etter en fornuftig avskrivningsplan. Anleggsmidlene nedskrives til virkelig verdi ved verdifall som ikke forventes å være forbigående. Langsiktig gjeld med unntak av andre avsetninger balanseføres til nominelt beløp på etableringstidspunktet.

Omløpsmidler vurderes til laveste av anskaffelseskost og virkelig verdi. Kortsiktig gjeld balanseføres til nominelt beløp på etableringstidspunktet.

FORDRINGER

Kundefordringer og andre fordringer oppføres til pålydende etter fradrag for avsetning til forventet tap. Avsetning til tap gjøres på grunnlag av en individuell vurdering av de enkelte fordringene.

SKATT

Skattekostnaden i resultatregnskapet omfatter både periodens betalbare skatt og endring i utsatt skatt. Utsatt skatt er beregnet med 22 % på grunnlag av de midlertidige forskjeller som eksisterer mellom regnskapsmessige og skattemessige verdier, samt ligningsmessig underskudd til fremføring ved utgangen av regnskapsåret. Skatteøkende og skattereduserende midlertidige forskjeller som reverserer eller kan reverseres i samme periode er utlignet og nettoført.



HEIMSBU AS

Note 1 Årsverk

Heimsbu AS har ikke hatt noen årsverk sysselsatt i regnskapsåret.

Note 2 Skatt

Årets skattegrunnlag	2024	2023	
Betalbar skatt	5	0	
Endring i utsatt skatt	-5 038	0	
Sum skattekostnad	-5 033	0	
Beregning av årets skattegrunnlag:			
Ordinært resultat før skattekostnad	-14 748	-11 335	
Permanente forskjeller	0	3 205	
Mottatt konsernbidrag	22 900	0	
Anvendelse av fremførbart underskudd	-8 130	0	
Årets skattegrunnlag	23	-8 130	
Betalbar skatt i balansen:			
Betalbar skatt på årets resultat	-5 033	0	
Betalbar skatt på mottatt konsernbidrag	5 038	0	
Sum betalbar skatt i balansen	5	0	
Akkumulert fremførbart underskudd	0	-8 130	-8 130
Inngår ikke i beregningen av utsatt skatt	0	8 130	8 130
Sum	0	0	0

Note 3 Egenkapital

	Aksjekapital	Overkurs	Annen Innskutt egenkapital	Annen egenkapital	Sum egenkapital
Pr. 31.12.2023	30 000	335 000	0	322 032	687 032
Årets resultat				-9 715	-9 715
Konsernbidrag mottatt			17 862		17 862
Pr 31.12.2024	30 000	335 000	17 862	312 318	695 180



HEIMSBU AS

Note 4 Transaksjoner, fordringer og gjeld til selskap i samme konsern

Konsernfordringer	2024
Fordring på Oaland AS	22 900
Fordring på Oppkoma AS	316 539

Note 5 Aksjonærer

AKSJEKAPITALEN I HEIMSBU AS PR. 31.12 BESTÅR AV:

	Antall	Pålydende	Bokført
Ordinære aksjer	100	300,0	30 000
Sum	100		30 000

EIERSTRUKTUR

De største aksjonærene i % pr. 31.12 var:

	Ordinære	Eierandel	Stemmeandel
Oppkoma AS	100	100,0	100,0