



ÅRSREGNSKAPET FOR REGNSKAPSÅRET 2021 - GENERELL INFORMASJON

Enheten

Organisasjonsnummer: 899 261 062
Organisasjonsform: Aksjeselskap
Foretaksnavn: PECUS AS
Forretningsadresse: Øvre Slottsgate 15B
0157 OSLO

Regnskapsår

Årsregnskapets periode: 01.01.2021 - 31.12.2021

Konsern

Morselskap i konsern: Nei

Regnskapsregler

Regler for små foretak benyttet: Nei
Benyttet ved utarbeidelsen av årsregnskapet til selskapet: Regnskapslovens alminnelige regler

Årsregnskapet fastsatt av kompetent organ

Bekreftet av representant for selskapet: Per Halvard Viberg
Dato for fastsettelse av årsregnskapet: 19.05.2022

Grunnlag for avgivelse

År 2021: Årsregnskapet er elektronisk innlevert
År 2020: Tall er hentet fra elektronisk innlevert årsregnskap fra 2021

Det er ikke krav til at årsregnskapet m.v. som sendes til Regnskapsregisteret er undertegnet. Kontrollen på at dette er utført ligger hos revisor/enhetens øverste organ. Sikkerheten ivaretas ved at innsender har rolle/rettighet for innsending av årsregnskapet via Altinn, og ved at det bekreftes at årsregnskapet er fastsatt av kompetent organ.

Brønnøysundregistrene, 11.07.2023



Resultatregnskap

Beløp i: NOK	Note	2021	2020
RESULTATREGNSKAP			
Inntekter			
Salgsinntekt	2	135 088 096	79 608 028
Annen driftsinntekt		157 625	142 375
Sum inntekter		135 245 721	79 750 403
Kostnader			
Varekostnad		2 166 994	1 965 378
Lønnskostnad	3	117 232 421	69 076 062
Avskrivning av driftsmidler og immaterielle eiendeler	4	310 243	208 244
Annen driftskostnad	3	6 207 542	4 414 728
Sum kostnader		125 917 200	75 664 412
Driftsresultat		9 328 521	4 085 991
Finansinntekter og finanskostnader			
Renteinntekt fra foretak i samme konsern	11		
Annen renteinntekt		19 620	11 770
Annen finansinntekt		644	
Sum finansinntekter		20 264	11 770
Rentekostnad til foretak i samme konsern	11		
Annen rentekostnad		12 510	24 766
Annen finanskostnad		647	3 534
Sum finanskostnader		13 157	28 300
Netto finans		7 108	-16 530
Ordinært resultat før skattekostnad		9 335 629	4 069 461
Skattekostnad på ordinært resultat	5	2 054 232	901 590
Ordinært resultat etter skattekostnad		7 281 397	3 167 871
Årsresultat		7 281 397	3 167 871
Årsresultat etter minoritetsinteresser		7 281 397	3 167 871



Resultatregnskap

Beløp i: NOK	Note	2021	2020
Totalresultat		7 281 397	3 167 871
Overføringer og disponeringer			
Ordinært utbytte		3 500 000	
Tilleggsutbytte		4 500 000	2 400 000
Avsatt til annen egenkapital			767 871
Overført fra annen egenkapital		-718 603	
Sum overføringer og disponeringer	10	7 281 397	3 167 871



Balanse

Beløp i: NOK	Note	2021	2020
BALANSE - EIENDELER			
Anleggsmidler			
Immaterielle eiendeler			
Utsatt skattefordel	5		
Varige driftsmidler			
Driftsløsøre, inventar o.a. utstyr	4, 6	1 019 880	786 118
Sum varige driftsmidler		1 019 880	786 118
Finansielle anleggsmidler			
Lån til foretak i samme konsern	11		
Andre langsiktige fordringer		26 925	26 925
Sum finansielle anleggsmidler		26 925	26 925
Sum anleggsmidler		1 046 805	813 043
Omløpsmidler			
Varer			
Fordringer			
Kundefordringer	6	28 540 141	16 378 603
Andre kortsiktige fordringer		877 931	339 185
Konsernfordringer	11		
Sum fordringer		29 418 072	16 717 789
Bankinnskudd, kontanter og lignende			
Bankinnskudd, kontanter o.l.	7	16 949 299	10 654 427
Sum bankinnskudd, kontanter og lignende		16 949 299	10 654 427
Sum omløpsmidler		46 367 371	27 372 216
SUM EIENDELER		47 414 176	28 185 259

BALANSE - EGENKAPITAL OG GJELD



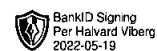
Balanse

Beløp i: NOK	Note	2021	2020
Egenkapital			
Innskutt egenkapital			
Aksjekapital	9, 10	30 000	60 000
Beholdning av egne aksjer	9, 10		-30 000
Overkurs	10		
Annen innskutt egenkapital	10		
Sum innskutt egenkapital		30 000	30 000
Opptjent egenkapital			
Fond for vurderingsforskjeller	10		
Annen egenkapital	10	3 731 975	4 450 578
Udekket tap	10		
Sum opptjent egenkapital		3 731 975	4 450 578
Sum egenkapital		3 761 975	4 480 578
Gjeld			
Langsiktig gjeld			
Utsatt skatt	5	20 721	14 793
Sum avsetninger for forpliktelser		20 721	14 793
Annen langsiktig gjeld			
Gjeld til kredittinstitusjoner	6	527 075	391 350
Øvrig langsiktig gjeld		5 707	5 707
Sum annen langsiktig gjeld		532 782	397 057
Sum langsiktig gjeld		553 503	411 850
Kortsiktig gjeld			
Leverandørgjeld		1 192 732	916 670
Betalbar skatt	5	2 048 304	903 122
Skyldig offentlige avgifter		13 578 326	7 982 917
Utbytte		3 500 000	
Kortsiktig konserngjeld	11		
Annen kortsiktig gjeld	8	22 779 336	13 490 123
Sum kortsiktig gjeld		43 098 698	23 292 832
Sum gjeld		43 652 201	23 704 681



Balanse

Beløp i: NOK	Note	2021	2020
SUM EGENKAPITAL OG GJELD		47 414 176	28 185 259

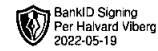


Årsregnskap

2021

Pecus AS

Org.nr.: 899 261 062



Pecus AS

Årsberetning 2021

Virksomhetens art

Pecus AS er et selskap der virksomheten omfatter utleie av arbeidskraft. Selskapet er lokalisert i Oslo kommune og virksomheten foregår i Oslo og omegn. Les mer om virksomheten på <http://pecus.no>.

Redegjørelse for årsregnskapet

Styret kjenner ikke til noen forhold av viktighet for å bedømme selskapets stilling og resultat som ikke fremgår av regnskapet og balansen med noter. Selskapet har god egenkapital, likviditet og er i en sunn finansiell stilling. Det er heller ikke etter regnskapsårets utgang inntrådt forhold som etter styrets syn har betydning ved bedømmelse av regnskapet.

Fremtidig utvikling

Regjeringens forslag om å fjerne adgangen til å leie inn fra bemanningsbransjen for å dekke midlertidig behov, er en potensiell utfordring for selskapet. Dette gjelder spesielt forbudet rettet mot byggebransjen i Oslo kan ramme deler av selskapets virksomhet.

Fortsatt drift

I samsvar med regnskapslovens § 3-3a bekreftes det at forutsetningen om fortsatt drift er til stede og at denne forutsetningen er lagt til grunn ved utarbeidelsen av regnskapet.

Risikoer

Av selskapets risikoer er det markedsrisiko som er det mest sentrale, herunder aktivitet i samfunnet generelt, reguleringer fra myndighetene og også eventuelle restriksjoner relatert til eksempelvis Covid-19. Selskapet er minimalt belånt med kr 527 075 i finansiell ekstern gjeld per 31.12.2021, slik at selskapet har begrenset med kredittrisiko. Selskapet har god likviditet per 31.12.2021 og også positiv kontantstrøm i både 2021 og 2020 - se kontantstrøm.

Arbeidsmiljø, likestilling og diskriminering

Styret anser arbeidsmiljøet i selskapet som godt. Det er ikke iverksatt spesielle tiltak i denne forbindelse. Totalt sykefravær siste år har vært på totalt 825 dager, som utgjør omtrent 1,87 % av total arbeidstid i regnskapsåret.

Pecus AS har som mål å være en arbeidsplass der det råder full likestilling mellom kvinner og menn, og har innarbeidet en personalpolitikk anses for å være kjønnsnøytral på alle områder. Selskapet har gjennom året flere midlertidige ansatte og vikariat, totalt 817 ansatte (omtrent 194 årsverk) - av dette har det vært 718 menn og 99 kvinner. Av dette består selskapets administrasjonsavdeling består av 16 ansatte, hvor det er 9 menn og 7 kvinner. Selskapets styre består av 1 mann.

Miljørapportering

Selskapet driver ikke virksomhet som forurensar det ytre miljøet.



Forsknings- og utviklingsaktiviteter

Selskapet har ingen forsknings- og utviklingsaktiviteter.

Årsresultat og disponeringer


I 2021 hadde selskapet et resultat etter skattekostnad på kr 7 281 397 som foreslås disponert slik:

Disponering	Beløp
Avsatt til utbytte	3 500 000
Tilleggsutbytte	4 500 000
Fra annen egenkapital	718 603

Oslo, 19.05.2022

Styret i Pecus AS

Per Halvard Viberg
styreleder/daglig leder



BankID Signing
Per Halvard Viberg
2022-05-19

Resultatregnskap

Pecus AS


Driftsinntekter og driftskostnader	Note	2021	2020
Salgsinntekt	2	135 088 096	79 608 028
Annen driftsinntekt		157 625	142 375
Sum driftsinntekter		<u>135 245 721</u>	<u>79 750 403</u>
Varekostnad		2 166 994	1 965 378
Lønnskostnad	3	117 232 421	69 076 062
Avskrivning av driftsmidler og immaterielle eiendeler	4	310 243	208 244
Annen driftskostnad	3	6 207 542	4 414 728
Sum driftskostnader		<u>125 917 200</u>	<u>75 664 412</u>
Driftsresultat		<u>9 328 521</u>	<u>4 085 991</u>
Finansinntekter og finanskostnader			
Annen renteinntekt		19 620	11 770
Annen finansinntekt		644	0
Annen rentekostnad		12 510	24 766
Annen finanskostnad		647	3 534
Resultat av finansposter		<u>7 108</u>	<u>-16 530</u>
Ordinært resultat før skattekostnad		9 335 629	4 069 461
Skattekostnad på ordinært resultat	5	2 054 232	901 590
Ordinært resultat		<u>7 281 397</u>	<u>3 167 871</u>
Årsresultat		<u>7 281 397</u>	<u>3 167 871</u>
Overføringer			
Avsatt til utbytte		3 500 000	0
Tilleggsutbytte		4 500 000	2 400 000
Avsatt til annen egenkapital		0	767 871
Overført fra annen egenkapital		718 603	0
Sum overføringer	10	<u>7 281 397</u>	<u>3 167 871</u>



Balanse

Pecus AS

Eiendeler	Note	2021	2020
Anleggsmidler			
Varige driftsmidler			
Driftsløsøre, inventar o.a. utstyr	4, 6	1 019 880	786 118
Sum varige driftsmidler		<u>1 019 880</u>	<u>786 118</u>
Finansielle anleggsmidler			
Andre langsiktige fordringer		26 925	26 925
Sum finansielle anleggsmidler		<u>26 925</u>	<u>26 925</u>
Sum anleggsmidler		<u>1 046 805</u>	<u>813 043</u>
Omløpsmidler			
Fordringer			
Kundefordringer	6	28 540 141	16 378 603
Andre kortsiktige fordringer		877 931	339 185
Sum fordringer		<u>29 418 072</u>	<u>16 717 789</u>
Bankinnskudd, kontanter o.l.	7	16 949 299	10 654 427
Sum omløpsmidler		<u>46 367 371</u>	<u>27 372 216</u>
Sum eiendeler		<u>47 414 176</u>	<u>28 185 259</u>



Balanse

Pecus AS

Egenkapital og gjeld	Note	2021	2020
Egenkapital			
Innskutt egenkapital			
Aksjekapital	9, 10	30 000	60 000
Egne aksjer	9, 10	0	-30 000
Sum innskutt egenkapital		<u>30 000</u>	<u>30 000</u>
Opptjent egenkapital			
Annen egenkapital	10	<u>3 731 975</u>	<u>4 450 578</u>
Sum opptjent egenkapital		<u>3 731 975</u>	<u>4 450 578</u>
Sum egenkapital		<u>3 761 975</u>	<u>4 480 578</u>
Gjeld			
Avsetning for forpliktelser			
Utsatt skatt	5	20 721	14 793
Annen langsiktig gjeld			
Gjeld til kredittinstitusjoner	6	527 075	391 350
Øvrig langsiktig gjeld		<u>5 707</u>	<u>5 707</u>
Sum annen langsiktig gjeld		<u>532 782</u>	<u>397 057</u>
Kortsiktig gjeld			
Leverandørgjeld		1 192 732	916 670
Betalbar skatt	5	2 048 304	903 122
Skyldig offentlige avgifter		13 578 326	7 982 917
Utbytte		3 500 000	0
Annen kortsiktig gjeld	8	<u>22 779 336</u>	<u>13 490 123</u>
Sum kortsiktig gjeld		<u>43 098 698</u>	<u>23 292 832</u>
Sum gjeld		<u>43 652 201</u>	<u>23 704 681</u>
Sum egenkapital og gjeld		<u>47 414 176</u>	<u>28 185 259</u>

Oslo, 19.05.2022
Styret i Pecus AS

Per Halvard Viberg
styreleder/daglig leder



Pecus AS

Kontantstrømoppstilling

	2021	2020
KONTANTSTRØM FRA OPERASJONELLE AKTIVITETER		
Resultat før skattekostnad	9 335 629	4 069 461
Periodens betalt skatt	-903 122	-596 638
Avskrivninger	310 243	208 244
Endringer i kundefordringer	-12 161 537	-5 134 349
Endringer i leverandørgjeld	276 062	173 398
Endringer i andre tidsavgrensede poster	14 345 877	8 877 013
(A) NETTOKONTANTSTRØM FRA OPERASJONELLE AKTIVITETER	11 203 151	7 597 129
INVESTERINGSAKTIVITETER		
Utbetaling ved kjøp av varige driftsmidler	-544 005	-250 750
(B) NETTO KONTANTSTRØM FRA INVESTERINGSAKTIVITETER	-544 005	-250 750
KONTANTSTRØM FRA FINANSIERINGSAKTIVITETER		
Inn(+)/utbetaling(-) av langsiktig gjeld til kredittinstitusjon	135 725	-90 829
Inn(+)/utbetaling(-) av andre langsiktige fordringer	0	27 000
Utbetaling av utbytte	-4 500 000	-2 400 000
(C) NETTO KONTANTSTRØM FRA FINANSIERINGSAKTIVITETER	-4 364 275	-2 463 829
SUM NETTO ENDRING I LIKVIDE MIDLER (A+B+C)	6 294 872	4 882 550
Likviditetsbeholdning per 01.01.	10 654 427	5 771 877
Likviditetsbeholdning per 31.12.	16 949 299	10 654 427



Pecus AS

Noter til årsregnskapet for 2021

Note 1 - Regnskapsprinsipper

Årsregnskapet er satt opp i samsvar med regnskapslovens bestemmelser og god regnskapsskikk.

Inntekter

Inntektsføring ved salg av varer skjer på leveringstidspunktet. Tjenester inntektsføres etter hvert som de leveres.

Kostnader

Utgifter kostnadsføres i samme periode som tilhørende inntekt.

Skatt

Skattekostnaden i resultatregnskapet omfatter både periodens betalbare skatt og endring i utsatt skatt. Utsatt skatt er beregnet med 22 % på grunnlag av de midlertidige forskjeller som eksisterer mellom regnskapsmessige og skattemessige verdier, samt ligningsmessig underskudd til fremføring ved utgangen av regnskapsåret. Skatteøkende og skattereduserende midlertidige forskjeller som reverserer eller kan reverseres i samme periode er utlignet og nettoført. Netto utsatt skattefordel balanseføres i den grad det er sannsynlig at denne kan bli utnyttet.

Klassifisering og vurdering av anleggsmidler

Anleggsmidler omfatter eiendeler bestemt til varig eie og bruk. Anleggsmidler er vurdert til anskaffelseskost, fratrukket avskrivninger og nedskrivninger. Langsiktig gjeld balanseføres til nominelt beløp på transaksjonstidspunktet.

Varige driftsmidler balanseføres og avskrives over driftsmidlets økonomiske levetid. Vesentlige driftsmidler som består av flere betydelige komponenter med ulik levetid er dekomponert med ulik avskrivningstid for de ulike komponentene. Direkte vedlikehold av driftsmidler kostnadsføres løpende under driftskostnader, mens påkostninger eller forbedringer tillegges driftsmidlets kostpris og avskrives i takt med driftsmidlet. Varige driftsmidler nedskrives til gjenvinnbart beløp ved verdifall som forventes ikke å være forbigående. Gjenvinnbart beløp er det høyeste av netto salgsverdi og verdi i bruk. Verdi i bruk er nåverdi av fremtidige kontantstrømmer knyttet til eiendelen. Nedskrivningen reverseres når grunnlaget for nedskrivningen ikke lenger er til stede.

Klassifisering og vurdering av omløpsmidler

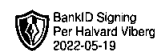
Omløpsmidler og kortsiktig gjeld omfatter normalt poster som forfaller til betaling innen ett år etter balansedagen, samt poster som knytter seg til varekretsløpet. Omløpsmidler vurderes til laveste verdi av anskaffelseskost og virkelig verdi. Kortsiktig gjeld balanseføres til nominelt beløp på transaksjonstidspunktet.

Fordringer

Kundefordringer og andre fordringer oppføres til pålydende etter fradrag for avsetning til forventet tap. Avsetning til tap gjøres på grunnlag av en individuell vurdering av de enkelte fordringene. For øvrige kundefordringer utføres en uspesifisert avsetning for å dekke forventet tap på krav.

Bruk av estimater

Annet enn relatert til avsetning tap på fordringer og avskrivningsplan driftsmidler er det ikke særlig omfang av estimater i regnskapet.



Pecus AS

Noter til årsregnskapet for 2021

Kontantstrømoppstilling

Kontantstrømoppstillingen er utarbeidet etter den indirekte metoden. Kontanter og kontantekvivalenter omfatter kontanter, bankinnskudd og andre kortsiktige, likvide plasseringer.

Note 2 - Salgsinntekter per virksomhetsområde

Selskapet har ulike segmenter hvor det vesentligste av salgsinntekt utføres og opptjenes i Oslo og omegn.

Virksomhetsområde	2021	2020
Bygg og anlegg	36 065 781	27 328 344
Lager og logistikk	76 384 053	39 592 540
Montasje	14 640 954	12 434 759
Viken	7 932 728	0
Annet	64 580	252 385
Sum	135 088 096	79 608 028

Note 3 - Lønnskostnader, antall ansatte, mv.

Lønnskostnader	2021	2020
Lønninger	101 166 862	59 752 643
Arbeidsgiveravgift	14 412 918	8 143 777
Pensjonskostnader	789 655	557 193
Andre ytelser	862 987	622 447
Sum	117 232 421	69 076 062

Gjennomsnittlig antall årsverk: 194 133

Ytelser til daglig leder	2021	2020
Lønn	1 264 069	875 713
Pensjonskostnader	10 201	14 016
Annen godtgjørelse	15 382	12 748
Sum	1 289 652	902 477

Obligatorisk tjenstepensjon

Selskapet er pliktig til å ha tjenstepensjonsordning etter lov om obligatorisk tjenstepensjon og har etablert pensjonsordninger som oppfyller kravene.

Revisor

Kostnadsført revisjonshonorar for 2021 utgjør kr 42 400. I tillegg kommer honorar for andre tjenester med kr 1 900. Beløpene er ekskl merverdiavgift.



Pecus AS

Noter til årsregnskapet for 2021

Note 4 - Varige driftsmidler

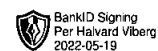
	Biler	Hjemmeside	Maskiner og inventar	Sum
Anskaffelseskost 01.01.2021	740 060	60 910	416 197	1 217 167
Tilgang	406 632	0	137 373	544 005
Avgang	0	0	0	0
Anskaffelseskost 31.12.2021	1 146 692	60 910	553 570	1 761 172
Akkumulerte avskrivninger 31.12.2021	370 173	60 910	310 209	741 292
Balanseført verdi pr. 31.12.2021	776 519	0	243 361	1 019 880
Årets avskrivninger	203 119	0	107 124	310 243
Avskrivningsplan	Lineær	Lineær	Lineær	
Økonomisk levetid	5 år	3 år	3-5 år	

Note 5 Skatt

Årets skattekostnad	2021	2020
Resultatført skatt på ordinært resultat:		
Betalbar skatt	2 048 304	903 122
Endring i utsatt skatt	5 928	-1 532
Skattekostnad ordinært resultat	2 054 232	901 590
Skattepliktig inntekt:		
Ordinært resultat før skatt	9 335 629	4 069 461
Permanente forskjeller	1 788	28 676
Endring i midlertidige forskjeller	-26 944	6 963
Skattepliktig inntekt	9 310 472	4 105 100
Betalbar skatt i balansen:		
Betalbar skatt på årets resultat	2 048 304	903 122
Sum betalbar skatt i balansen	2 048 304	903 122

Skatteeffekten av midlertidige forskjeller som har gitt opphav til utsatt skatt og utsatte skattefordeler, spesifisert på typer av midlertidige forskjeller

	2021	2020	Endring
Varige driftsmidler	94 189	128 326	34 137
Fordringer	0	-61 082	-61 082
Sum	94 189	67 244	-26 944
Grunnlag for utsatt skatt	94 189	67 244	-26 944
Utsatt skatt (22 %)	20 721	14 794	-5 928



Pecus AS

Noter til årsregnskapet for 2021

Note 6 - Pantstillelser

For kassekreditt er det stilt sikkerhet i driftstilbehør og factoringavtale. For kjøp av biler er det stilt sikkerhet i bilene.

2021			
Type pant	Pantsatt beløp	Pantesikret gjeld	Bokført verdi pantsatte eiendeler
Salgspant	748 954	527 075	776 518
Pant i driftstilbehør	2 000 000	0	243 361
Pant i factoringavtale	3 000 000	0	28 540 141
Sum	5 748 954	527 075	29 560 020

2020			
Type pant	Pantsatt beløp	Pantesikret gjeld	Bokført verdi pantsatte eiendeler
Salgspant	489 592	391 350	573 005
Pant i driftstilbehør	2 000 000	0	213 113
Pant i factoringavtale	3 000 000	0	16 378 603
Sum	5 489 592	391 350	17 164 721

Note 7 - Bundne midler

I posten inngår bundne bankinnskudd med kr 6 365 445, som er tilstrekkelig til dekning av skyldig skattetrekk ved regnskapsårets utløp.

Note 8 - Sammenslåtte poster

Andre kortsiktige fordringer og annen kortsiktig gjeld består av driftsrelaterte periodiseringer. Av regnskapslinjen annen kortsiktig gjeld utgjør kr 22 634 676 skyldige lønn og feriepenger inkludert tilhørende arbeidsgiveravgift.



Pecus AS

Noter til årsregnskapet for 2021

Note 9 Aksjonærer

Aksjekapitalen i Pecus AS pr. 31.12 består av:

	Antall	Pålydende	Bokført
Ordinære aksjer	500	60,00	30 000
Sum	500		30 000

Eierstruktur

De største aksjonærene i % pr. 31.12 var:

	Ordinære	Eierandel	Stemmeandel
Wihold AS	450	90	90
Midell Invest AS	25	5	5
Quist AS	25	5	5
Totalt antall aksjer	500	100	100

Aksjer og opsjoner eiet av medlemmer i styret og daglig leder:

Navn	Verv	Eid gjennom	Ordinære
Per Halvard Viberg	styreleder/daglig leder	Wihold AS	450
Totalt antall aksjer			450

Note 10 - Egenkapital

	Aksjekapital	Egne aksjer	Annen EK	Sum
Egenkapital 1. januar 2021	60 000	-30 000	4 450 578	4 480 578
Årets resultat	0	0	7 281 397	7 281 397
Avsatt utbytte	0	0	-3 500 000	-3 500 000
Tilleggsutbytte	0	0	-4 500 000	-4 500 000
Nedsettelse aksjekapital ved sletting egne aksjer	-30 000	30 000	0	0
Egenkapital 31. desember 2021	30 000	0	3 731 975	3 761 975

Note 11 - Konsern

Annet enn utbetalt utbytte er det ingen transaksjoner med morselskapet Wihold AS i 2021 eller 2020. Per 31.12.2021 er det ingen mellomværende med morselskapet Wihold AS - tilsvarende per 31.12.2020.

Wihold AS, med forretningskontor i Øvre Slottsgate 15B 0157 Oslo, utarbeider konsernregnskap. Konsernregnskap kan hentes fra <http://brreg.no>.



Vidi Revisjon AS
Medlem av Crowe Global
Medlem av DnR

Olaf Helsets vei 5,
0694 Oslo
Telefon: +47 23 16 76 00

firmapost@crowe.no
www.crowe.no
Foretaksreg.: 993 809 489 MVA

Til generalforsamlingen i Pecus AS

UAVHENGIG REVISORS BERETNING

Konklusjon

Vi har revidert Pecus AS sitt årsregnskap som viser et overskudd på kr 7 281 397. Årsregnskapet består av balanse per 31. desember 2021, resultatregnskap og kontantstrømpstilling for regnskapsåret avsluttet per denne datoen og noter til årsregnskapet, herunder et sammendrag av viktige regnskapsprinsipper.

Etter vår mening

- oppfyller årsregnskapet gjeldende lovkrav, og
- gir årsregnskapet et rettviseende bilde av selskapets finansielle stilling per 31. desember 2021 og av dets resultat og kontantstrømmer for regnskapsåret avsluttet per denne datoen i samsvar med regnskapslovens regler og god regnskapsskikk i Norge.

Grunnlag for konklusjonen

Vi har gjennomført revisjonen i samsvar med de internasjonale revisjonsstandardene International Standards on Auditing (ISA-ene). Våre oppgaver og plikter i henhold til disse standardene er beskrevet nedenfor under "Revisors oppgaver og plikter ved revisjonen av årsregnskapet". Vi er uavhengige av selskapet slik det kreves i lov, forskrift og International Code of Ethics for Professional Accountants (inkludert internasjonale uavhengighetsstandarder) utstedt av the International Ethics Standards Board for Accountants (IESBA-reglene), og vi har overholdt våre øvrige etiske forpliktelser i samsvar med disse kravene. Innhentet revisjonsbevis er etter vår vurdering tilstrekkelig og hensiktsmessig som grunnlag for vår konklusjon.

Øvrig informasjon

Styret og daglig leder (ledelsen) er ansvarlig for informasjonen i årsberetningen. Vår konklusjon om årsregnskapet ovenfor dekker ikke informasjonen i årsberetningen.

I forbindelse med revisjonen av årsregnskapet er det vår oppgave å lese årsberetningen. Formålet er å vurdere hvorvidt det foreligger vesentlig inkonsistens mellom årsberetningen og årsregnskapet og den kunnskap vi har opparbeidet oss under revisjonen av årsregnskapet, eller hvorvidt informasjon i årsberetningen ellers fremstår som vesentlig feil. Vi har plikt til å rapportere dersom årsberetningen fremstår som vesentlig feil. Vi har ingenting å rapportere i så henseende.

Basert på kunnskapen vi har opparbeidet oss i revisjonen, mener vi at årsberetningen

- er konsistent med årsregnskapet og
- inneholder de opplysninger som skal gis i henhold til gjeldende lovkrav.



Ledelsens ansvar for årsregnskapet

Styret og daglig leder (ledelsen) er ansvarlig for å utarbeide årsregnskapet og for at det gir et rettviseende bilde i samsvar med regnskapslovens regler og god regnskapsskikk i Norge. Ledelsen er også ansvarlig for slik intern kontroll som den finner nødvendig for å kunne utarbeide et årsregnskap som ikke inneholder vesentlig feilinformasjon, verken som følge av misligheter eller utilsiktede feil.

Ved utarbeidelsen av årsregnskapet må ledelsen ta standpunkt til selskapets evne til fortsatt drift og opplyse om forhold av betydning for fortsatt drift. Forutsetningen om fortsatt drift skal legges til grunn for årsregnskapet så lenge det ikke er sannsynlig at virksomheten vil bli avviklet.

Revisors oppgaver og plikter ved revisjonen av årsregnskapet

Vårt mål er å oppnå betryggende sikkerhet for at årsregnskapet som helhet ikke inneholder vesentlig feilinformasjon, verken som følge av misligheter eller utilsiktede feil, og å avgi en revisjonsberetning som inneholder vår konklusjon. Betryggende sikkerhet er en høy grad av sikkerhet, men ingen garanti for at en revisjon utført i samsvar med ISA-ene, alltid vil avdekke vesentlig feilinformasjon som eksisterer. Feilinformasjon kan oppstå som følge av misligheter eller utilsiktede feil. Feilinformasjon blir vurdert som vesentlig dersom den enkeltvis eller samlet med rimelighet kan forventes å påvirke økonomiske beslutninger som brukerne foretar basert på årsregnskapet.

For videre beskrivelse av revisors oppgaver og plikter vises det til:
<https://revisorforeningen.no/revisjonsberetninger>

Oslo, 19. mai 2022
VIDI REVISJON AS

Arild Staxwold Skipperud
statsautorisert revisor