



ÅRSREGNSKAPET FOR REGNSKAPSÅRET 2022 - GENERELL INFORMASJON

Enheten

Organisasjonsnummer:	893 470 662
Organisasjonsform:	Aksjeselskap
Foretaksnavn:	KWP HOLDING AS
Forretningsadresse:	Kjøpmannsgata 32 7500 STJØRDAL

Regnskapsår

Årsregnskapets periode:	01.01.2022 - 31.12.2022
-------------------------	-------------------------

Konsern

Mørselskap i konsern:	Ja
Konsernregnskap lagt ved:	Ja

Regnskapsregler

Regler for små foretak benyttet:	Nei
Benyttet ved utarbeidelsen av årsregnskapet til selskapet:	Regnskapslovens alminnelige regler
Benyttet ved utarbeidelsen av årsregnskapet til konsernet:	Regnskapslovens alminnelige regler

Årsregnskapet fastsatt av kompetent organ

Bekreftet av representant for selskapet:	Marianne Peterson
Dato for fastsettelse av årsregnskapet:	21.06.2023

Grunnlag for avgivelse

År 2022: Årsregnskapet er elektronisk innlevert
År 2021: Tall er hentet fra elektronisk innlevert årsregnskap fra 2022

Det er ikke krav til at årsregnskapet m.v. som sendes til Regnskapsregisteret er undertegnet. Kontrollen på at dette er utført ligger hos revisor/enhetens øverste organ. Sikkerheten ivaretas ved at innsender har rolle/rettighet for innsending av årsregnskapet via Altinn, og ved at det bekreftes at årsregnskapet er fastsatt av kompetent organ.

Brønnøysundregistrene, 17.07.2024



Resultatregnskap

Beløp i: NOK	Note	2022	2021
RESULTATREGNSKAP			
Inntekter			
Sum inntekter		0	0
Kostnader			
Annen driftskostnad		41 598	42 549
Sum kostnader		41 598	42 549
Driftsresultat		-41 598	-42 549
Finansinntekter og finanskostnader			
Annen renteinntekt	1	203 409	213 914
Annen finansinntekt		304 848	370 663
Sum finansinntekter		508 257	584 577
Nedskr. av finansielle anleggsmidler	2	70 169	
Annen rentekostnad		4 777	6 706
Annen finanskostnad		70 272	2 613
Sum finanskostnader		145 218	9 319
Netto finans		363 040	575 258
Ordinært resultat før skattekostnad		321 442	532 709
Skattekostnad på ordinært resultat	3	33 289	78 596
Ordinært resultat etter skattekostnad		288 153	454 113
Årsresultat		288 153	454 113
Årsresultat etter minoritetsinteresser		288 153	454 113
Overføringer og disponeringer			
Overføringer annen egenkapital		288 153	454 113
Sum overføringer og disponeringer		288 153	454 113



Balanse

Beløp i: NOK	Note	2022	2021
BALANSE - EIENDELER			
Anleggsmidler			
Immaterielle eiendeler			
Finansielle anleggsmidler			
Investering i annet foretak i samme konsern	4	3 979 959	3 979 959
Sum finansielle anleggsmidler		3 979 959	3 979 959
Sum anleggsmidler		3 979 959	3 979 959
Omløpsmidler			
Varer			
Fordringer			
Andre fordringer		254 219	244 442
Konsernfordringer	1	5 223 763	5 246 412
Sum fordringer		5 477 982	5 490 854
Investeringer			
Markedsbaserte aksjer	2	537 754	1 251 433
Sum investeringer		537 754	1 251 433
Bankinnskudd, kontanter og lignende			
Bankinnskudd, kontanter o.l.		709 155	810 335
Sum bankinnskudd, kontanter og lignende		709 155	810 335
Sum omløpsmidler		6 724 891	7 552 621
SUM EIENDELER		10 704 850	11 532 580
BALANSE - EGENKAPITAL OG GJELD			
Egenkapital			
Innskutt egenkapital			
Aksjekapital	5	469 800	469 800



Balanse

Beløp i: NOK	Note	2022	2021
Overkurs	6	261 817	261 817
Annen innskutt egenkapital	6	2 651	2 651
Sum innskutt egenkapital		734 268	734 268
Opptjent egenkapital			
Annen egenkapital	6	9 909 926	9 621 774
Sum opptjent egenkapital		9 909 926	9 621 774
Sum egenkapital		10 644 194	10 356 042
Sum langsiktig gjeld		0	0
Kortsiktig gjeld			
Betalbar skatt	3	33 289	78 596
Annen kortsiktig gjeld		27 367	1 097 943
Sum kortsiktig gjeld		60 656	1 176 539
Sum gjeld		60 656	1 176 539
SUM EGENKAPITAL OG GJELD		10 704 850	11 532 580



Konsernets resultatregnskap

Beløp i: NOK	Note	2022	2021
RESULTATREGNSKAP			
Inntekter			
Salgsinntekt	1	96 993 130	89 024 994
Annen driftsinntekt	1	182 662	153 292
Sum inntekter		97 175 792	89 178 286
Kostnader			
Varekostnad	2	45 889 589	44 011 677
Lønnskostnad	3	24 387 897	22 647 152
Avskrivning på varige driftsmidler	4	1 215 105	1 400 824
Annen driftskostnad	3,5	20 535 145	18 311 589
Sum kostnader		92 027 736	86 371 242
Driftsresultat		5 148 056	2 807 044
Finansinntekter og finanskostnader			
Inntekt på investering i tilknyttet selskap			
Annen renteinntekt		237 547	525 280
Annen finansinntekt		305 490	401 839
Sum finansinntekter		543 037	927 119
Nedskrivning verdifond	6	70 169	
Annen rentekostnad		2 680 931	2 414 991
Annen finanskostnad		291 708	183 097
Sum finanskostnader		3 042 808	2 598 088
Netto finans		-2 499 771	-1 670 969
Ordinært resultat før skattekostnad		2 648 285	1 136 075
Skattekostnad ordinært resultat	7	545 195	206 198
Ordinært resultat etter skattekostnad		2 103 090	929 877
Årsresultat		2 103 090	929 877
Minoritetsinteresser		744 125	195 063
Årsresultat etter minoritetsinteresser		1 358 965	734 814



Konsernets resultatregnskap

Beløp i: NOK	Note	2022	2021
Overføringer og disponeringer			
overføring til/fra annen egenkapital		1 358 965	734 814
Sum overføringer og disponeringer		1 358 965	734 814



Konsernets balanse

Beløp i: NOK	Note	2022	2021
BALANSE - EIENDELER			
Anleggsmidler			
Immaterielle eiendeler			
Utsatt skattefordel	7	2 860 307	3 372 213
Goodwill	4	90 000	210 000
Sum immaterielle eiendeler		2 950 307	3 582 213
Varige driftsmidler			
Driftsløsøre, inventar, verktøy, kontormaskiner ol	4,8	2 329 535	2 593 234
Sum varige driftsmidler		2 329 535	2 593 234
Finansielle anleggsmidler			
Investering i aksjer og andeler	9	14 861 758	7 808 365
Andre fordringer			20 292 648
Sum finansielle anleggsmidler		14 861 758	28 101 013
Sum anleggsmidler		20 141 600	34 276 460
Omløpsmidler			
Varer			
Varer	2,8	39 687 658	35 170 648
Sum varer		39 687 658	35 170 648
Fordringer			
Kundefordringer	10	334 118	147 112
Andre fordringer		2 481 952	2 310 756
Sum fordringer		2 816 070	2 457 868
Investeringer			
Markedsbaserte aksjer	5	537 754	1 251 433
Sum investeringer		537 754	1 251 433
Bankinnskudd, kontanter og lignende			
Bankinnskudd, kontanter	11	1 738 628	1 792 525
Sum bankinnskudd, kontanter og lignende		1 738 628	1 792 525



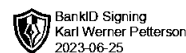
Konsernets balanse

Beløp i: NOK	Note	2022	2021
Sum omløpsmidler		44 780 110	40 672 474
SUM EIENDELER		64 921 710	74 948 934
BALANSE - EGENKAPITAL OG GJELD			
Egenkapital			
Innskutt egenkapital			
Selskapskapital	12	469 800	469 800
Sum innskutt egenkapital		469 800	469 800
Opptjent egenkapital			
Annen egenkapital	12	12 550 445	11 191 479
Sum opptjent egenkapital		12 550 445	11 191 479
Minoritetsinteresser	12	4 416 888	3 672 764
Sum egenkapital		17 437 133	15 334 043
Gjeld			
Langsiktig gjeld			
Annen langsiktig gjeld			
Gjeld til kredittinstitusjoner	8	6 205 000	8 185 000
Øvrig langsiktig gjeld	8	9 481 622	14 994 478
Sum annen langsiktig gjeld		15 686 622	23 179 478
Sum langsiktig gjeld		15 686 622	23 179 478
Kortsiktig gjeld			
Gjeld til kredittinstitusjon	8	19 536 912	19 889 824
Leverandørgjeld	8	5 367 118	8 971 315
Betalbar skatt	7	33 289	78 596
Skyldige offentlige avgifter		3 137 226	3 260 284
Annen kortsiktig gjeld	13	3 723 410	4 235 394
Sum kortsiktig gjeld		31 797 955	36 435 413
Sum gjeld		47 484 577	59 614 891



Konsernets balanse

Beløp i: NOK	Note	2022	2021
SUM EGENKAPITAL OG GJELD		64 921 710	74 948 934



**Årsregnskap 2022
for**

KWP Holding AS

Foretaksnr. 893470662



Årsberetning 2022

Virksomhetens art

Selskapet er et holdingselskap med forretningsadresse i Stjørdal kommune.

Redegjørelse for årsregnskapet

Selskapets inntekter består i hovedsak av finansinntekter fra investeringer i aksjer og fondsandeler. Årets inntekter er noe redusert sammenlignet med fjoråret. Dette skyldes tap ved salg av aksjer samt nedskrivning av aksjeporteføljen til markedsverdi. Selskapet leverer et årsoverskudd før skatt på kr 320 000,-.

Styret mener at årsregnskapet gir et rettvise bilde av selskapets eiendeler og gjeld, finansielle stilling og resultat.

Sentrale risikoer og usikkerhetsfaktorer

Selskapet er morselskap i konsern, og en betydelig andel av selskapets eiendeler er knyttet opp mot datterselskapet. Datterselskapets drift og soliditet er dermed av betydning for selskapet.

Selskapet har også eierandeler i aksjefond, og utviklingen i det globale aksjemarkedet har også betydning for selskapet.

Finansiell risiko

Egenkapitalandelen i selskapet er på nærmere 99% og selskapets likviditet er god. Den finansielle risikoen anses dermed som lav.

Fortsatt drift

Forutsetningen om fortsatt drift er lagt til grunn ved avleggelsen av årsregnskapet.

Arbeidsmiljø, personale og likestilling

Det er ingen ansatte i selskapet. Selskapet har foreløpig ikke tegnet forsikringer på vegne av styreleder med tanke på styreansvar.

Miljørapport

Selskapets virksomhet er av en slik art at det ikke har noen negativ påvirkning på det ytre miljø.

Åpenhetsloven og samfunnsansvar

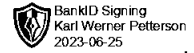
Selskapet er omfattet av åpenhetsloven som trådte i kraft 1. juli 2022 og vil publisere en redegjørelse i tråd med kravene i loven innen 30.06.2023. Redegjørelsen vil bli årlig oppdatert og blir tilgjengelig for allmennheten på Euro Sko-kjedens hjemmeside <https://eurosco.com/no/barekraft-og-miljo/>.

Forskning og utvikling

Selskapet har ingen pågående forsknings - eller utviklingsarbeider.



KWP Holding AS



Årsberetning 2022

Arsresultat og disponeringer

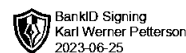
Styret foreslår at årets overskudd på kr 288 152 overføres annen egenkapital.

Stjørdal, 21. juni 2023

Karl Werner Petterson
styrets leder



KWP Holding AS

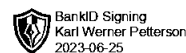


Resultatregnskap

	Note	2022	2021
DRIFTSINNEKTER OG DRIFTSKOSTNADER			
Driftsinntekter			
Sum driftsinntekter		0	0
Driftskostnader			
Annen driftskostnad		41 598	42 549
Sum driftskostnader		41 598	42 549
DRIFTSRESULTAT		(41 598)	(42 549)
FINANSINNEKTER OG FINANSKOSTNADER			
Finansinntekter			
Annen renteinntekt	1	203 409	213 914
Annen finansinntekt		304 848	370 663
Sum finansinntekter		508 257	584 577
Finanskostnader			
Nedskr. av finansielle anleggsmidler	2	70 169	0
Annen rentekostnad		4 777	6 706
Annen finanskostnad		70 272	2 613
Sum finanskostnader		145 218	9 319
NETTO FINANSPOSTER		363 040	575 258
ORDINÆRT RES. FØR SKATTEKOSTNAD		321 442	532 709
Skattekostnad på ordinært resultat	3	33 289	78 596
ORDINÆRT RESULTAT		288 153	454 113
ÅRSRESULTAT		288 153	454 113
OVERF. OG DISPONERINGER			
Overføringer annen egenkapital		288 153	454 113
SUM OVERFØRINGER OG DISPONERINGER		288 153	454 113



KWP Holding AS



Balanse pr. 31.12.2022

	Note	31.12.2022	31.12.2021
EIENDELER			
ANLEGGSMIDLER			
Finansielle anleggsmidler			
Investeringer i foretak i samme konsern	4	3 979 959	3 979 959
Sum finansielle anleggsmidler		3 979 959	3 979 959
SUM ANLEGGSMIDLER		3 979 959	3 979 959
OMLØPSMIDLER			
Fordringer			
Fordringer på konsernselskap	1	5 223 763	5 246 412
Andre fordringer		254 219	244 442
Sum fordringer		5 477 982	5 490 854
Investeringer			
Markedsbaserte aksjer	2	537 754	1 251 433
Sum investeringer		537 754	1 251 433
Bankinnskudd, kontanter o.l.		709 155	810 335
SUM OMLØPSMIDLER		6 724 891	7 552 621
SUM EIENDELER		10 704 850	11 532 580
EGENKAPITAL OG GJELD			
EGENKAPITAL			
Innskutt egenkapital			
Aksjekapital	5	469 800	469 800
Overkurs	6	261 817	261 817
Annen innskutt egenkapital	6	2 651	2 651
Sum innskutt egenkapital		734 268	734 268
Opptjent egenkapital			
Annen egenkapital	6	9 909 926	9 621 774
Sum opptjent egenkapital		9 909 926	9 621 774
SUM EGENKAPITAL		10 644 194	10 356 042
GJELD			
KORTSIKTIG GJELD			
Betalbar skatt	3	33 289	78 596
Annen kortsiktig gjeld		27 367	1 097 943
SUM KORTSIKTIG GJELD		60 656	1 176 539
SUM GJELD		60 656	1 176 539
SUM EGENKAPITAL OG GJELD		10 704 850	11 532 580

Stjørdal, 21. juni 2023

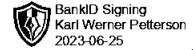
Karl Werner Petterson
styreleder

Årsregnskap for KWP Holding AS

Organisasjonsnr. 893470662



KWP Holding AS



Noter 2022

Regnskapsprinsipper

Generelt

Regnskapet er utarbeidet i overensstemmelse med regnskapsloven og god regnskapsskikk for øvrige foretak.

Klassifisering og vurdering av balanseposter

Omløpsmidler og kortsiktig gjeld omfatter poster som forfaller til betaling innen ett år etter balansedagen. Øvrige poster er klassifisert som anleggsmiddel/langsiktig gjeld.

Fordringer

Fordringer er oppført i balansen til pålydende etter fradrag for avsetning til forventet tap.

Skatter

Skattekostnaden i resultatregnskapet omfatter periodens betalbare skatt. Selskapet har ingen midlertidige forskjeller eller fremførbart underskudd .

Aksjer

Omløpsaksjer er vurdert til laveste av anskaffelseskost og virkelig verdi. Anleggsaksjer er vurdert til kostpris.

Antall ansatte

Selskapet har ikke hatt ansatte i regnskapsåret.

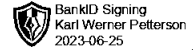
Note 1 - Fordringer på konsernselskap

Selskapet har følgende mellomværende med konsernselskap:

	2022	2021
Skoinvest ALP AS - inntektsførte renter	193 461	204 512
Skoinvest ALP AS - fordring	5 223 763	5 246 412



KWP Holding AS



Noter 2022

Note 2 - Markedsbaserte aksjer

Selskapet har investeringer i aksjer. Investeringen er bokført til laveste av anskaffelseskost og virkelig verdi.

	Virkelig verdi	Anskaffelseskost	Resultatført verdiendring 2022
Aksjer, børs	537 754	607 923	-70 169

Note 3 - Skattekostnad på ordinært resultat

Spesifikasjon av årets skattegrunnlag:

Resultat før skattekostnader	321 442
Permanente og andre forskjeller	-170 127
Endring i midlertidige forskjeller	0
Skattepliktig inntekt	151 314

Årets skattekostnad/betalbar skatt i balansen **33 289**

Anvendt skattesats er 22%

Selskapet har ingen midlertidige forskjeller

Note 4 - Investeringer i aksjer

Selskapet eier følgende aksjer i andre selskap:

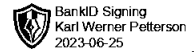
Selskap	Antall aksjer	Bokført verdi	Forretnings kontor	Årsresultat (i hele 1000)	Egenkapital (i hele 1000)
Skoinvest ALP AS	3 578 (59%)	3 979 959	Stjørdal	1 815'	10 773'

Aksjene er bokført til kostpris.

Det er tatt pant i aksjene i Skoinvest ALP AS for gjeldsbrevlån i samme selskap.



KWP Holding AS



Noter 2022

Note 5 - Aksjekapital

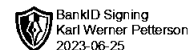
Selskapet har en aksjekapital på kr 469 800. Det er totalt 3 132 aksjer hver pålydende kr 150.

Selskapets aksjonærer er som følger:

Karl Werner Petterson 3 132 aksjer
(styrets leder)

Note 6 - Egenkapital

	Aksjekapital / selskapskapital	Overkurs	Annen egenkapital	Sum egenkapital
Pr 1.1.	469 800	261 817	9 624 425	10 356 042
+Fra årets resultat			288 153	288 153
Pr 31.12.	469 800	261 817	9 912 577	10 644 194

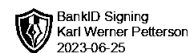


KWP Holding AS

Kontantstrømoppstilling

Organisasjonsnr. 893470662

	2022	2021
Kontantstrømmer fra operasjonelle aktiviteter		
Resultat før skattekostnad	321 442	532 709
- Periodens betalte skatt	78 596	38 038
+ Tap / - Vinning ved salg av anleggsmidler	0	-173 124
+ Ordinære avskrivninger	0	0
+ Nedskrivning markedsbaserte omløpsmidler	70 168	0
+/- Endring i varelager	0	0
+/- Endring i kundefordringer	0	0
+/- Endring i leverandørgjeld	0	0
+/- Endring i andre tidsavgrensningsposter	12 871	-372 010
= Nto. kontantstrøm fra operasjonelle aktiviteter	325 885	-50 463
Kontantstrømmer fra investeringsaktiviteter		
+ Innbetalinger ved salg av varige driftsmidler	0	0
- Utbetalinger ved kjøp av varige driftsmidler	0	0
+ Innbet. ved salg av aksjer og andeler	1 171 724	1 968 250
- Utbet. ved kjøp av aksjer og andeler	528 213	2 038 090
+ innbetalinger ved salg av andre investeringer		
- Utbetalinger ved kjøp av andre investeringer		
= Nto. kontantstrøm fra investeringsaktiviteter	643 511	-69 840
Kontantstrømmer fra finansieringsaktiviteter		
+ Innbet. ved opptak av ny langsiktig gjeld	0	0
+ Innbet. ved opptak av ny kortsiktig gjeld	0	0
- Utbet. ved nedbetaling av langsiktig gjeld	0	0
- Utbet. ved nedbetaling av kortsiktig gjeld	1 070 576	0
+/- Netto endring i kassekreditt	0	0
- Utbetalinger av utbytte		
+/- Inn-/Utbetalinger av konsernbidrag	0	0
= Nto. kontantstrøm fra finansieringsaktiviteter	-1 070 576	0
= Netto endring i kontanter mv	-101 180	-120 303
+ Beholdning av kontanter 01.01.	810 334	930 637
= Kontantbeholdning 31.12.	709 154	810 334
Kontantbeholdning mv framkommer slik:		
Kontanter og bankinnskudd pr 31.12.	709 154	810 334
+ Skattetrekkinnskudd o.l. pr 31.12.	0	0
= Beholdning av kontanter mv 31.12.	709 154	810 334



**Årsregnskap 2022
for
KWP Holding AS konsernet**

Foretaksnr. 893470662



Årsberetning 2022

Virksomhetens art

Konsernet består av KWP Holding AS og Skoinvest ALP AS. Skoinvest ALP driver skoforretninger i Midt-Norge og Nord-Norge. KWP Holding AS er et holdingselskap med eierandeler i andre selskap.

Rettvisende oversikt over utvikling og resultat

Konsernet har i 2022 ikke hatt endringer i butikkporteføljen. Omsetningen har øket med om lag 8 millioner sammenlignet med 2021. Årets driftsresultat er forbedret med 2,3 millioner, og årsresultatet er positivt og forbedret med 1,2 mill. Bruttofortjeneste har øket med 2 %. Gjennom sitt medlemskap i Euro Sko- kjeden mener styret at konsernet er godt rustet for å øke sin konkurransekraft innenfor et krevende detaljhandels marked. Styret mener at årsregnskapet gir et rettvisende bilde av konsernets eiendeler og gjeld, finansielle stilling og resultat

Sentrale risikoer og usikkerhetsfaktorer

Konsernet er eksponert for endringer i dollar og euro idet innkjøpsprisen for varene blir høyere. Dette kan føre til økte priser mot forbruker, som igjen kan påvirke omsetningen. Når man ser høy prisvekst og økte renter i samfunnet, vil dette i noe grad påvirke konsernet. Samtidig ser man at skobransjen ikke er av de mest konjunkturutsatte, og risikoen knyttet til prisvekst anses som moderat.

Finansiell risiko

Konsernet har god egenkapital og er godt innarbeidet i markedet. Konsernet er tilfredsstillende finansiert med egenkapital og langsiktige lån, samt kassekreditt

Fortsatt drift

Årsoppgjøret er avlagt under forutsetning om fortsatt drift. Det bekreftes herved at forutsetningen for fortsatt drift er til stede.

Arbeidsmiljø og personale

Sykefraværet siste år har vært på 7 %

Det har i regnskapsåret ikke forekommet skader og ulykker av betydning.

Arbeidsmiljøet betraktes som godt, og det arbeides kontinuerlig med å vedlikeholde det gode arbeidsmiljøet.

Konsernet har foreløpig ikke tegnet forsikringer på vegne av daglig leder/styreleder med tanke på styreansvar.



Årsberetning 2022

Likestilling og diskriminering

Av de 91 ansatte i konsernet er det 8 menn og 83 kvinner.

	Kvinner lønn i % av menn	Antall kvinner	Andel kvinner
Ansatte i ledergruppen	100%	1	33%
Kontorarbeider	100%	2	100%
Butikkleder	100%	20	100%
Butikkansatte	100%	62	93%

Konsernets ansatte består av 91 % kvinner. Ledergruppen, som også er eiere av konsernet, består av to menn og en kvinne.

Kvinneandelen i administrative stillinger utgjør 50 %. Konsernet har som mål å være en arbeidsplass hvor det ikke forekommer diskriminering på grunn av kjønn, etnisitet, livssyn, nedsatt funksjonsevne eller lignende forhold.

Ytre miljø

Det henvises til Euro Sko-kjedens bærekraftrapport som er tilgjengelig på <https://eurosko.com/no/barekraft-og-miljo/>.

Åpenhetsloven og samfunnsansvar

Konsernet er omfattet av åpenhetsloven som trådte i kraft 1. juli 2022 og vil publisere en redegjørelse i tråd med kravene i loven innen 30.06.2023. Redegjørelsen vil bli årlig oppdatert og blir tilgjengelig for allmennheten på Euro Sko-kjedens hjemmeside <https://eurosko.com/no/barekraft-og-miljo/>.

Forsknings- og utviklingsaktiviteter

Konsernet har ingen pågående forsknings- eller utviklingsaktiviteter.

Redegjørelse for årsresultat og resultatdisponeringer

Etter styrets oppfatning gir fremlagt resultatregnskap og balanse med noter uttrykk for virksomhetens resultat for 2022 og økonomiske stilling ved årsskiftet.

Stjørdal, 21.juni 2023


Karl W. Petterson
styreformann




KWP Holding AS - konsern

Resultatregnskap

	Note	2022	2021
DRIFTSINNTEKTER OG DRIFTSKOSTNADER			
Driftsinntekter			
Salgsinntekt	1	96 993 130	89 024 994
Annen driftsinntekt	1	182 662	153 292
Sum driftsinntekter		97 175 792	89 178 286
Driftskostnader			
Varekostnad	2	45 889 589	44 011 677
Lønnskostnad	3	24 387 897	22 647 152
Avskrivning på varige driftsmidler	4	1 215 105	1 400 824
Annen driftskostnad	3, 5	20 535 145	18 311 589
Sum driftskostnader		92 027 736	86 371 242
DRIFTSRESULTAT		5 148 056	2 807 044
FINANSINNTEKTER OG FINANSKOSTNADER			
Finansinntekter			
Annen renteinntekt		237 547	525 280
Annen finansinntekt		305 490	401 839
Sum finansinntekter		543 037	927 119
Finanskostnader			
Nedskr. finansielle omløpsmidler	6	70 169	-
Annen rentekostnad		2 680 931	2 414 991
Annen finanskostnad		291 708	183 097
Sum finanskostnader		3 042 808	2 598 088
NETTO FINANSPOSTER		-2 499 771	-1 670 969
ORDINÆRT RES. FØR SKATTEKOSTNAD		2 648 285	1 136 075
Skattekostnad på ordinært resultat			
Skattekostnad på ordinært resultat	7	545 195	206 198
ORDINÆRT RESULTAT		2 103 090	929 877
ÅRSRESULTAT		2 103 090	929 877
Herav til minoritetsinteresser		744 125	195 063
Årsresultat til majoritetsinteressene		1 358 965	734 814

**KWP Holding AS - konsern****Balanse per 31.12.2022**

	Note	31.12.2022	31.12.2021
EIENDELER			
Anleggsmidler			
Immatrielle eiendeler			
Utsatt skattefordel	7	2 860 307	3 372 213
Goodwill	4	90 000	210 000
Varige driftsmidler			
Driftsløsøre, inventar, verktøy, kontorm.	4,8	2 329 535	2 593 234
Finansielle anleggsmidler			
Investeringer i aksjer og andeler	9	14 861 758	7 808 365
Andre fordringer		0	20 292 648
Sum anleggsmidler		20 141 600	34 276 460
Omløpsmidler			
Varer	2,8	39 687 658	35 170 648
Kundefordringer	10	334 118	147 112
Andre fordringer		2 481 952	2 310 756
Markedsbaserte aksjer	5	537 754	1 251 433
Bankinnskudd, kontanter o.l.	11	1 738 628	1 792 525
Sum omløpsmidler		44 780 110	40 672 474
SUM EIENDELER		64 921 710	74 948 934

**KWP Holding AS - konsern****Balanse per 31.12.2022**

	Note	31.12.2022	31.12.2021
EGENKAPITAL OG GJELD			
Egenkapital			
Innskutt egenkapital			
Aksjekapital	12	469 800	469 800
Sum innskutt egenkapital		469 800	469 800
Opptjent egenkapital			
Annen egenkapital	12	12 550 445	11 191 479
Sum opptjent egenkapital		13 020 245	11 661 279
Minoritetsinteresser	12	4 416 888	3 672 764
Sum egenkapital		17 437 133	15 334 043
Gjeld			
Avsetning for forpliktelser			
Annen langsiktig gjeld			
Gjeld til kredittinstitusjoner	8	6 205 000	8 185 000
Øvrig langsiktig gjeld	8	9 481 622	14 994 478
Sum annen langsiktig gjeld		15 686 622	23 179 478
Kortsiktig gjeld			
Gjeld til kredittinstitusjoner	8	19 536 912	19 889 824
Leverandørgjeld	8	5 367 118	8 971 315
Betalbar skatt	7	33 289	78 596
Skyldig offentlige avgifter		3 137 226	3 260 284
Annen kortsiktig gjeld	13	3 723 410	4 235 394
Sum kortsiktig gjeld		31 797 955	36 435 413
SUM EGENKAPITAL OG GJELD		64 921 710	74 948 934

Stjørdal, 21. juni 2023

Karl Werner Petterson
styreleder



Noter for KWP Holding AS - konsernet 31.12.2022

Regnskapsprinsipper

Generelt

Regnskapet er utarbeidet i overensstemmelse med regnskapsloven og god regnskapsskikk for øvrige foretak.

Klassifisering og vurdering av balanseposter

Omløpsmidler og kortsiktig gjeld omfatter poster som forfaller til betaling innen ett år etter balansedagen, samt poster som knytter seg til varekretsløpet. Øvrige poster er klassifisert som anleggsmiddel/langsiktig gjeld.

Fordringer

Kundefordringer og andre fordringer er oppført i balansen til pålydende etter fradrag for avsetning til forventet tap.

Varebeholdning

Lager av innkjøpte varer er verdsatt til laveste av anskaffelseskost og virkelig verdi.

Driftsmidler

Varige driftsmidler balanseføres og avskrives over driftsmidlets forventede økonomiske levetid.

Skatter

Skattekostnaden i resultatregnskapet omfatter både periodens betalbare skatt og endringen i utsatt skatt. Utsatt skatt/utsatt skattefordel er beregnet med 22% på grunnlag av de midlertidige forskjeller som eksisterer mellom regnskapsmessige og skattemessige verdier, samt ligningsmessig underskudd til fremføring ved utgangen av regnskapsåret. Netto skattefordel balanseføres i den grad det er sannsynlig at denne kan bli nyttiggjort.

Aksjer

Omløpsaksjer er vurdert til det laveste av kostpris og virkelig verdi. Anleggsaksjer er vurdert til kostpris.

Driftsinntekter

Inntektsføring ved salg av varer skjer på leveransetidspunktet. Tjenester inntektsføres etter hvert som de leveres.

Immaterielle verdier og goodwill

Selskapet driver ikke egen utvikling som omfattes av reglene om egen forskning og utvikling. Utgifter til andre immaterielle eiendeler balanseføres i den utstrekning kriteriene for balanseføring er oppfylt.

Balanseførte immaterielle eiendeler avskrives lineært over forventet levetid.

Goodwill oppstår i forbindelse med kjøp av virksomhet/datterselskap. Goodwill avskrives over forventet levetid.

Pensjoner

Pensjonsordningene er finansiert gjennom innbetalinger til forsikringsselskap, med unntak av AFP-ordningen.

Innskuddsplaner

Ved innskuddsplaner betaler selskapet innskudd til et forsikringsselskap. Selskapet har ingen ytterligere betalingsforpliktelse etter at innskuddene er betalt. Innskuddene regnskapsføres som lønnskostnad.

Eventuelle forskuddsbetalte innskudd balanseføres som eiendel (pensjonsmidler) i den grad innskuddet kan refunderes eller redusere framtidige innbetalinger.

Kontantstrømoppstilling

Kontantstrømoppstillingen utarbeides etter den indirekte metoden. Kontanter og kontantekvivalenter omfatter kontanter, bankinnskudd and andre kortsiktige, likvide plasseringer som umiddelbart og med uvesentlig kursrisiko kan konverteres til kjente kontantbeløp og med gjenværende løpetid mindre enn tre måneder fra anskaffelsesdato.



Noter for KWP Holding AS - konsernet 31.12.2022

Regnskapsprinsipper for aksjer i datterselskaper og tilknyttede selskaper

I konsernregnskapet brukes egenkapitalmetoden som prinsipp for investering i tilknyttede selskaper. Bruk av metoden fører til at regnskapsført verdi i balansen tilsvarer andelen av egenkapitalen i det tilknyttede selskapet, korrigert for eventuelle gjenværende merverdier fra kjøpet og realiserte internergevinster. Resultatandelen i resultatregnskapet baseres på andelen av resultatet etter skatt i det tilknyttede selskapet, og korrigeres for eventuelle avskrivninger på merverdier og urealiserte gevinster. I resultatregnskapet vises resultatandelen under finansposter.

Konsolideringsprinsipper

Datterselskaper blir konsolidert fra det tidspunkt kontrollen er overført til konsernet (oppkjøpstidspunktet). I konsernregnskapet erstattes posten aksjer i datterselskap med datterselskapets eiendeler og gjeld. Konsernregnskapet utarbeides som om konsernet var én økonomisk enhet. Transaksjoner, urealisert fortjeneste og mellomværende mellom selskapene i konsernet elimineres.

Kjøpte datterselskaper regnskapsføres i konsernregnskapet basert på morselskapets anskaffelseskost. Anskaffelseskost tilordnes identifiserbare eiendeler og gjeld i datterselskapet, som oppføres i konsernregnskapet til virkelig verdi på oppkjøpstidspunktet. Eventuell merverdi ut over hva som kan henføres til identifiserbare eiendeler og gjeld, balanseføres som goodwill. Goodwill behandles som en residual og balanseføres med den andelen som er observert i oppkjøpstransaksjonen. Merverdier i konsernregnskapet avskrives over de oppkjøpte eiendelenes forventede levetid.

Følgende selskaper inngår i konsernet 31.12:

<i>Mor-og datterselskaper</i>	<i>Eierandel</i>	<i>Forretningskontor</i>
KWP Holding AS (morselskap)		
Skoinvest ALP AS	59 %	Stjørdal

Garantiforpliktelse

Selskapet har garantiforpliktelse overfor Twins AS .

Skoinvest ALP AS garanterer for det til enhver tid skyldige beløpet til Euro Sko Norge AS, som per 31.12.2022 beløper seg til kr 737 705,-.



Noter KWP Holding AS - konsern per 31.12.22

Note 1 - Salgsinntekt

Fordeling av salgsinntekt pr . virksomhetsområde og geografisk område (i 1000 kr)

Butikkomsetning sko Midt Norge	79 594
Butikkomsetning Nord Norge	17 310
Franchiseinntekter	101
Andre driftsinntekter	171
Sum driftsinntekter	97 176

Note 2 - Varebeholdning

Varebeholdningen er opptelt til anskaffelseskost.
Det er avsatt kr -1 500 000,- til dekning for ukurante varer.

Note 3- Ansatte, godtgjørelser, lån ansatte mv.

	I år	I fjor
Lønn	21 171 899	19 839 474
Arbeidsgiveravgift	2 216 216	2 053 360
Pensjonskostnader	544 610	415 103
Andre lønnsrelaterte ytelser	455 172	339 216
Totalt	24 387 897	22 647 153

Ytelser til ledende personer

	daglig leder	styret
Lønn	696 537	1 379 734
Annen godtgjørelse	10 035	20 993
Totalt	706 572	1 400 727

Selskapet har 42 årsverk.
Det er utbetalt kr 20 000 i styrehonorar.

Lån til ansatte
Det er gitt lån til ansatte med kr 10 000,-.

Godtgjørelse til revisor
Kostnadsført revisjonshonorar for 2022 utgjør kr 97 500. Herav konsulentbistand kr 0,-.

Pensjonsforpliktelser
Selskapet har forpliktelser i hht avtafestet pensjon (AFP). Forpliktelsen er ikke balanseført.
I tillegg til løpende premie vedrørende ordningen betaler selskapet en andel tilsvarende 25% av den utbetalte pensjonen med tillegg av arbeidsgiveravgift.

Obligatorisk tjenestepensjon
Selskapet er medlem av en innskuddsbasert obligatorisk tjenestepensjonsordning.



Noter KWP Holding AS - konsern per 31.12.22

Note 4 - Varige driftsmidler

Avskrivningstablå

	Goodwill	Driftsløspøre inventar, kontorm.	Sum
Anskaffelseskost pr. 01.01	6 992 638	32 986 896	39 979 534
+ Tilgang	0	831 407	831 407
- Avgang	0		
Anskaffelseskost pr. 31/12	6 992 638	33 818 303	40 810 941
Akk. Avskrivning 1/1	6 782 638	30 393 663	37 176 301
+ Ordinære avskrivninger	120 000	1 095 105	1 215 105
Akk. avskrivning, pr. 31/12	6 902 638	31 488 768	38 391 406
Balansført verdi pr 31/12	90 000	2 329 535	2 419 535
Prosentstavs for ord.avskr	20-20	14-20	

Note 5 - Leieavtaler

Konsernet har inngått leieavtaler i forbindelse med butikkvirksomhet og mange av leieavtalene har omsetningsbasert leie. Leiekostnad for 2022 utgjør kr 8 182'. Leieavtalene har ulik gjenværende leieperiode, og ingen av avtalene løper lenger enn 5 år.

Note 6 - Markedsbaserte aksjer

Verdipapirfond	Virkelig verdi	Anskaffelseskost	Resultatført verdiendring
Danske Invest Horisont	537 754	607 923	-70 169

Note 7 - Skatt

Beregning av utsatt skatt/utsatt skattefordel

	2022	2021	Endring
Midlertidige forskjeller			
Driftsmidler	-2 567 645	-2 595 860	28 215
Varebeholdning	-1 500 000	-1 500 000	0
Ikke skattemesig goodwill	0	0	0
Netto midlertidige forskjeller	-4 067 645	-4 095 860	28 215
Underskudd til fremføring	-8 933 754	-11 232 383	2 298 629
Grunnlag for utsatt skatt/utsatt skattefordel (-)	-13 001 399	-15 328 243	2 326 844
			0
Utsatt skatt/utsatt skattefordel (-)	-2 860 308	-3 372 213	511 906
Herav ikke balansført utsatt skattefordel	0	0	0
Utsatt skatt/skattefordel (-) i balansen	-2 860 308	-3 372 213	511 906
Anvendt skattesats	22 %	22 %	



Noter KWP Holding AS - konsern per 31.12.22

Grunnlag for skattekostnad, endring i utsatt skatt og betalbar skatt

Grunnlag for betalbar skatt	
Resultat før skattekostnad	2 648 285
Endring midlertidige forskjeller	-28 215
Permanente forskjeller	-170 127
Grunnlag for skattekostnad på årets resultat	2 449 943
Benyttet fremførbart underskudd	0
Gr.lag for bet.bar skatt i res.regnskapet	2 449 943
+/- Mottatt/avgitt konsernbidrag	0

Fordeling av skattekostnaden

Betalbar skatt (22 % av grunnlag for betalbar skatt i resultatregnskapet)	33 289
For mye, for lite avsatt i fjor	
Sum betalbar skatt	33 289
Endring i utsatt skatt/skattefordel	511 906
Endring i utsatt skatt/skattefordel som følge av endret	
Skattekostnad	545 195

Betalbar skatt i balansen

Betalbar skatt i skattekostnaden	33 289
Skattevirkning av konsernbidrag	
Betalbar skatt i balansen	33 289

Anvendt skattesats er 22%

Note 8- Pant

Det er stillet sikkerhet for følgende lån:

Langsiktig gjeld	15 686 622
Kortsiktig gjeld	24 944 532
Sum	40 631 154
Pant i driftsmidler/varebeholdning	95 000 000
Pant i fordringer	26 000 000
Sum	121 000 000
Bokført verdi driftsmidler	2 329 535
Bokført verdi fordringer	-
Varebeholdning	39 687 658
Sum	42 017 193

Det er i tillegg registrert pant i aksjene i Skoinvest ALP AS
Av selskapets langsiktige gjeld forfaller ikke noe senere enn 5 år.



Noter KWP Holding AS - konsern per 31.12.22

Note 9 - Investeringer i aksjer og andeler

Konsernet har følgende aksjer i andre selskap:

Selskap	Pålydende	Antall	Bokført verdi
Euro Sko Norge AS	136	1 400	14 861 758
Sum		1 400	14 861 758

Note 10- Kundefordringer

Kundefordringer er vurdert til pålydende.

Note 11 - Bankinnskudd, kontanter o.l.

Bundne midler på egen konto for skattetrekk er kr

659 242

Skyldig forskuddstrekk per 31.12 er kr

657 234

Note 12 - Egenkapital

Årets endring i egenkapital	Aksjekapital	Annen egenkapital	Minoritetsinteresser	Sum
Egenkapital 01.01.	469 800	11 191 479	3 672 764	15 334 043
Årets resultat		1 358 965	744 125	2 103 090
Egenkapital 31.12.	469 800	12 550 444	4 416 889	17 437 133

Aksjekapitalen på kr 469 800 består av 3 132 aksjer pålydende kr 150,-.
Alle aksjene eies av Karl Werner Petterson (styrets leder)

Note 13 - Andre kortsiktige fordringer/gjeld

Konsernet har gjeld til styret/aksjonærer/nærstående på kr
Gjelden forrentes etter skjermingsmodellens vilkår.

87 694,73



KWP Holding AS - konsern

Kontantstrømoppstilling

Organisasjonsnr. 923886745

	2022	2021
Kontantstrømmer fra operasjonelle aktiviteter		
Resultat før skattekostnad	2 648 285	1 136 075
- Periodens betalte skatt	78 596	38 038
+ Tap / - Vinning ved salg av anleggsmidler		
+ Ordinære avskrivninger	1 215 105	1 400 824
+ Nedskrivning anleggsmidler	70 169	
+/- Endring i varelager	-4 517 010	-430 108
+/- Endring i kundefordringer	-187 006	-51 265
+/- Endring i leverandørgjeld	-3 604 197	768 767
+/- Endring i andre tidsavgrensningsposter	264 337	-38 070
= Nto. kontantstrøm fra operasjonelle aktiviteter	-4 188 913	2 748 185
Kontantstrømmer fra investeringsaktiviteter		
+ Innbetalinger ved salg av varige driftsmidler	0	0
- Utbetalinger ved kjøp av varige driftsmidler	831 407	737 193
+ Innbet. ved salg av aksjer og andeler	1 171 724	2 087 236
- Utbet. ved kjøp av aksjer og andeler	7 581 606	2 038 090
+ innbetalinger ved salg av andre investeringer	20 292 648	
- Utbetalinger ved kjøp av andre investeringer		
= Nto. kontantstrøm fra investeringsaktiviteter	13 051 359	-688 047
Kontantstrømmer fra finansieringsaktiviteter		
+ Innbet. ved opptak av ny langsiktig gjeld	0	0
+ Innbet. ved opptak av ny kortsiktig gjeld	0	0
- Utbet. ved nedbetaling av langsiktig gjeld	7 492 856	2 085 287
- Utbet. ved nedbetaling av kortsiktig gjeld	1 070 576	
+/- Netto endring i kassekreditt	-352 912	-87 513
- Utbetalinger av utbytte		
+/- Inn-/Utbetalinger av konsernbidrag	0	0
= Nto. kontantstrøm fra finansieringsaktiviteter	-8 916 344	-2 172 800
= Netto endring i kontanter mv	-53 898	-112 662
+ Beholdning av kontanter 01.01.	1 792 525	1 905 187
= Kontantbeholdning 31.12.	1 738 627	1 792 525
Kontantbeholdning mv framkommer slik:		
Kontanter og bankinnskudd pr 31.12.	1 079 385	1 074 499
+ Skattetrekkinnskudd o.l. pr 31.12.	659 242	718 026
= Beholdning av kontanter mv 31.12.	1 738 627	1 792 525



Til generalforsamlingen i KWP Holding AS

Uavhengig revisors beretning

Konklusjon

Vi har revidert årsregnskapet for KWP Holding AS, som består av:

- selskapsregnskapet, som består av balanse per 31. desember 2022, resultatregnskap og kontantstrømoppstilling for regnskapsåret avsluttet per denne datoen og noter til årsregnskapet, herunder et sammendrag av viktige regnskapsprinsipper, og
- konsernregnskapet, som består av balanse per 31. desember 2022, resultatregnskap og kontantstrømoppstilling for regnskapsåret avsluttet per denne datoen og noter til årsregnskapet, herunder et sammendrag av viktige regnskapsprinsipper.

Etter vår mening

- oppfyller årsregnskapet gjeldende lovkrav,
- gir selskapsregnskapet et rettviseende bilde av selskapets finansielle stilling per 31. desember 2022 og av dets resultater og kontantstrømmer for regnskapsåret avsluttet per denne datoen i samsvar med regnskapslovens regler og god regnskapsskikk i Norge, og
- gir konsernregnskapet et rettviseende bilde av konsernets finansielle stilling per 31. desember 2022 og av dets resultater og kontantstrømmer for regnskapsåret avsluttet per denne datoen i samsvar med regnskapslovens regler og god regnskapsskikk i Norge.

Grunnlag for konklusjonen

Vi har gjennomført revisjonen i samsvar med International Standards on Auditing (ISA-ene). Våre oppgaver og plikter i henhold til disse standardene er beskrevet nedenfor under *Revisors oppgaver og plikter ved revisjonen av årsregnskapet*. Vi er uavhengige av selskapet og konsernet i samsvar med kravene i relevante lover og forskrifter i Norge og International Code of Ethics for Professional Accountants (inkludert internasjonale uavhengighetsstandarder) utstedt av International Ethics Standards Board for Accountants (IESBA-reglene), og vi har overholdt våre øvrige etiske forpliktelser i samsvar med disse kravene. Innhentet revisjonsbevis er etter vår vurdering tilstrekkelig og hensiktsmessig som grunnlag for vår konklusjon.

Øvrig informasjon

Styret og daglig leder (ledelsen) er ansvarlige for informasjonen i årsberetningen. Øvrig informasjon omfatter informasjon i årsrapporten bortsett fra årsregnskapet og den tilhørende revisjonsberetningen. Vår konklusjon om årsregnskapet ovenfor dekker ikke informasjonen i årsberetningen.

I forbindelse med revisjonen av årsregnskapet er det vår oppgave å lese årsberetningen. Formålet er å vurdere hvorvidt det foreligger vesentlig inkonsistens mellom årsberetningen og årsregnskapet og den kunnskap vi har opparbeidet oss under revisjonen av årsregnskapet, eller hvorvidt informasjon i årsberetningen ellers fremstår som vesentlig feil. Vi har plikt til å rapportere dersom årsberetningen fremstår som vesentlig feil. Vi har ingenting å rapportere i så henseende.

Basert på kunnskapen vi har opparbeidet oss i revisjonen, mener vi at årsberetningen

- er konsistent med årsregnskapet og

PricewaterhouseCoopers AS, Kalnesveien 5, 1712 Grålum

T: 02316, org. no.: 987 009 713 MVA, www.pwc.no

Statsautoriserte revisorer, medlemmer av Den norske Revisorforening og autorisert regnskapsførerselskap



- inneholder de opplysninger som skal gis i henhold til gjeldende lovkrav.

Ledelsens ansvar for årsregnskapet

Ledelsen er ansvarlig for å utarbeide årsregnskapet og for at det gir et rettviseende bilde i samsvar med regnskapslovens regler og god regnskapsskikk i Norge. Ledelsen er også ansvarlig for slik intern kontroll som den finner nødvendig for å kunne utarbeide et årsregnskap som ikke inneholder vesentlig feilinformasjon, verken som følge av misligheter eller utilsiktede feil.

Ved utarbeidelsen av årsregnskapet er ledelsen ansvarlig for å ta standpunkt til selskapets og konsernets evne til fortsatt drift, og opplyse om forhold av betydning for fortsatt drift. Forutsetningen om fortsatt drift skal legges til grunn for årsregnskapet så lenge det ikke er sannsynlig at virksomheten vil bli avvirket.

Revisors oppgaver og plikter ved revisjonen av årsregnskapet

Vårt mål er å oppnå betryggende sikkerhet for at årsregnskapet som helhet ikke inneholder vesentlig feilinformasjon, verken som følge av misligheter eller utilsiktede feil, og å avgi en revisjonsberetning som inneholder vår konklusjon. Betyggende sikkerhet er en høy grad av sikkerhet, men ingen garanti for at en revisjon utført i samsvar med ISA-ene, alltid vil avdekke vesentlig feilinformasjon. Feilinformasjon kan oppstå som følge av misligheter eller utilsiktede feil. Feilinformasjon er å anse som vesentlig dersom den enkeltvis eller samlet med rimelighet kan forventes å påvirke de økonomiske beslutningene som brukerne foretar på grunnlag av årsregnskapet.

For videre beskrivelse av revisors oppgaver og plikter vises det til:
<https://revisorforeningen.no/revisjonsberetninger>

Sarpsborg, 21. juni 2023
PricewaterhouseCoopers AS

Linda Kristin Arvesen
Statsautorisert revisor
(elektronisk signert)



 Securely signed with Brevio

Revisjonsberetning

Signers:

Name	Method	Date
Arvesen, Linda Kristin	BANKID	2023-06-21 23:29

This document package contains:

- Closing page (this page)
- The original document(s)
- The electronic signatures. These are not visible in the document, but are electronically integrated.



This file is sealed with a digital signature.
The seal is a guarantee for the authenticity
of the document.