



ÅRSREGNSKAPET FOR REGNSKAPSÅRET 2022 - GENERELL INFORMASJON

Enheten

Organisasjonsnummer: 981 054 490
Organisasjonsform: Aksjeselskap
Foretaksnavn: FOLGEFONN INVEST AS
Forretningsadresse: Teigen
5626 KYSNESSTRAND

Regnskapsår

Årsregnskapets periode: 01.01.2022 - 31.12.2022

Konsern

Morselskap i konsern: Ja
Konsernregnskap lagt ved: Nei

Regnskapsregler

Regler for små foretak benyttet: Ja
Benyttet ved utarbeidelsen av årsregnskapet til selskapet: Regnskapslovens alminnelige regler

Årsregnskapet fastsatt av kompetent organ

Bekreftet av representant for selskapet: Arnvid Skogseth
Dato for fastsettelse av årsregnskapet: 06.05.2023

Grunnlag for avgivelse

År 2022: Årsregnskapet er elektronisk innlevert
År 2021: Tall er hentet fra elektronisk innlevert årsregnskap fra 2022

Det er ikke krav til at årsregnskapet m.v. som sendes til Regnskapsregisteret er undertegnet. Kontrollen på at dette er utført ligger hos revisor/enhetens øverste organ. Sikkerheten ivaretas ved at innsender har rolle/rettighet for innsending av årsregnskapet via Altinn, og ved at det bekreftes at årsregnskapet er fastsatt av kompetent organ.

Brønnøysundregistrene, 17.07.2024



Resultatregnskap

Beløp i: NOK	Note	2022	2021
RESULTATREGNSKAP			
Inntekter			
Salgsinntekt		993 924	954 110
Sum inntekter		993 924	954 110
Kostnader			
Lønnskostnad	1	390 545	64 376
Avskrivning av driftsmidler og immaterielle eiendeler	2	41 400	43 100
Annen driftskostnad		388 704	382 630
Sum kostnader		820 650	490 106
Driftsresultat		173 275	464 004
Finansinntekter og finanskostnader			
Inntekt på investering i datterselskap			2 005 025
Renteinntekt fra foretak i samme konsern		39 375	37 500
Annen finansinntekt		16 026	17 850
Sum finansinntekter		55 401	2 060 375
Rentekostnad til foretak i samme konsern		28 611	100 000
Annen finanskostnad		448 547	342 088
Sum finanskostnader		477 158	442 088
Netto finans		-421 758	1 618 287
Ordinært resultat før skattekostnad		-248 483	2 082 290
Skattekostnad på resultat	3	-54 439	30 715
Ordinært resultat etter skattekostnad		-194 044	2 051 575
Årsresultat		-194 044	2 051 575
Årsresultat etter minoritetsinteresser		-194 044	2 051 575
Totalresultat		-194 044	2 051 575
Overføringer og disponeringer			



Resultatregnskap

Beløp i: NOK	Note	2022	2021
Avsatt til annen egenkapital		-194 044	2 051 575
Sum overføringer og disponeringer		-194 044	2 051 575



Balanse

Beløp i: NOK	Note	2022	2021
BALANSE - EIENDELER			
Anleggsmidler			
Immaterielle eiendeler			
Utsatt skattefordel	3	2 048 887	1 994 448
Goodwill	2		
Sum immaterielle eiendeler		2 048 887	1 994 448
Varige driftsmidler			
Tomter, bygninger o.a. fast eiendom	2	3 794 909	3 934 070
Driftsløsøre, inventar o.a. utstyr	2	26 145	30 245
Sum varige driftsmidler		3 821 054	3 964 315
Finansielle anleggsmidler			
Investering i datterselskap	4	18 951 207	18 951 207
Lån til foretak i samme konsern	4, 5	826 868	787 493
Investeringer i tilknyttet selskap	2		
Lån til tilknyttet selskap og felles kontrollert virksomhet	2		
Investeringer i aksjer og andeler	6	550 000	550 000
Obligasjoner og andre fordringer	5	55 255	52 624
Sum finansielle anleggsmidler		20 383 330	20 341 324
Sum anleggsmidler		26 253 271	26 300 087
Omløpsmidler			
Varer			
Fordringer			
Kundefordringer	5	2 904	2 766
Andre kortsiktige fordringer	5	162 297	2 312 797
Krav på innbetaling av selskapskapital	2		
Sum fordringer		165 201	2 315 563
Bankinnskudd, kontanter og lignende			
Bankinnskudd, kontanter o.l.	7	570 563	1 296 382
Sum bankinnskudd, kontanter og lignende		570 563	1 296 382



Balanse

Beløp i: NOK	Note	2022	2021
Sum omløpsmidler		735 764	3 611 946
SUM EIENDELER		26 989 035	29 912 032
BALANSE - EGENKAPITAL OG GJELD			
Egenkapital			
Innskutt egenkapital			
Aksjekapital	8, 9	313 283	313 283
Overkurs	9	5 086 717	5 086 717
Sum innskutt egenkapital		5 400 000	5 400 000
Opptjent egenkapital			
Annen egenkapital	9	12 768 649	12 962 694
Sum opptjent egenkapital		12 768 649	12 962 694
Sum egenkapital		18 168 649	18 362 694
Gjeld			
Langsiktig gjeld			
Utsatt skatt	3		
Annen langsiktig gjeld			
Gjeld til kredittinstitusjoner	10	8 425 320	9 210 982
Øvrig langsiktig gjeld	2, 9		
Sum annen langsiktig gjeld		8 425 320	9 210 982
Sum langsiktig gjeld		8 425 320	9 210 982
Kortsiktig gjeld			
Gjeld til kredittinstitusjoner	10		
Leverandørgjeld		72 707	64 472
Betalbar skatt	3		
Skattetrekk og andre trekk		26 468	45 739
Annen kortsiktig gjeld		295 890	2 228 146
Sum kortsiktig gjeld		395 066	2 338 357
Sum gjeld		8 820 386	11 549 339



Balanse

Beløp i: NOK	Note	2022	2021
SUM EGENKAPITAL OG GJELD		26 989 035	29 912 032



Brønnøysundregistrene

ÅRSREGNSKAP FOR REGNSKAPSÅRET 2022 - GENERELL INFORMASJON

Journalnummer: 2023 487046

Enheten

Organisasjonsnummer: 981 054 490
Organisasjonsform: Aksjeselskap
Foretaksnavn: FOLGEFONN INVEST AS
Forretningsadresse: Teigen
5626 KYSNESSTRAND

Regnskapsår

Årsregnskapets periode: 01.01.2022 - 31.12.2022

Konsern

Morselskap i konsern: Ja
Konsernregnskap lagt ved: Nei

Regnskapsregler

Regler for små foretak benyttet: Ja
Benyttet ved utarbeidelsen av
årsregnskapet til selskapet: Regnskapslovens alminnelige regler

Årsregnskapet fastsatt av kompetent organ

Bekreftet av representant for selskapet: Arnvid Skogseth
Dato for fastsettelse av årsregnskapet: 06.05.2023

Revisjon

Ekstern autorisert regnskapsfører har i løpet av regnskapsåret bistått ved den løpende regnskapsføringen eller utført andre tjenester for selskapet enn å utarbeide årsregnskapet: Ja

Grunnlag for avgivelse

År 2022: Årsregnskap er elektronisk innlevert.
År 2021: Tall er hentet fra elektronisk innlevert årsregnskap fra 2022.

Det er ikke krav til at årsregnskapet m.v. som sendes til Regnskapsregisteret er undertegnet. Kontrollen på at dette er utført ligger hos revisor/enhetens øverste organ. Sikkerheten ivaretas ved at innsender har rolle/rettighet for innsending av årsregnskapet via Altinn, og ved at det bekreftes at årsregnskapet er fastsatt av kompetent organ.

Brønnøysundregistrene, 20.06.2023



Organisasjonsnr: 981 054 490
FOLGEFONN INVEST AS

RESULTATREGNSKAP

Beløp i: NOK	Note	2022	2021
RESULTATREGNSKAP			
Inntekter			
Salgsinntekt		993 924	954 110
Sum inntekter		993 924	954 110
Kostnader			
Lønnskostnad	1	390 545	64 376
Avskrivning av driftsmidler og immaterielle eiendeler	2	41 400	43 100
Annen driftskostnad		388 704	382 630
Sum kostnader		820 650	490 106
Driftsresultat		173 275	464 004
Finansinntekter og finanskostnader			
Inntekt på investering i datterselskap			2 005 025
Renteinntekt fra foretak i samme konsern		39 375	37 500
Annen finansinntekt		16 026	17 850
Sum finansinntekter		55 401	2 060 375
Rentekostnad til foretak i samme konsern		28 611	100 000
Annen finanskostnad		448 547	342 088
Sum finanskostnader		477 158	442 088
Netto finans		-421 758	1 618 287
Ordinært resultat før skattekostnad			
Skattekostnad på resultat	3	-248 483	2 082 290
Ordinært resultat etter skattekostnad		-54 439	30 715
Årsresultat		-194 044	2 051 575
Årsresultat etter minoritetsinteresser		-194 044	2 051 575
Totalresultat		-194 044	2 051 575
Overføringer og disponeringer			
Avsatt til annen egenkapital		-194 044	2 051 575
Sum overføringer og disponeringer		-194 044	2 051 575





Organisasjonsnr: 981 054 490
FOLGEFONN INVEST AS

BALANSE

Beløp i: NOK **Note** **2022** **2021**

BALANSE - EIENDELER

Anleggsmidler

Immaterielle eiendeler

Utsatt skattefordel	3	2 048 887	1 994 448
Goodwill	2		
Sum immaterielle eiendeler		2 048 887	1 994 448

Varige driftsmidler

Tomter, bygninger o.a. fast eiendom	2	3 794 909	3 934 070
Driftsløsøre, inventar o. a. utstyr	2	26 145	30 245
Sum varige driftsmidler		3 821 054	3 964 315

Finansielle anleggsmidler

Investering i datterselskap	4	18 951 207	18 951 207
Lån til foretak i samme konsern	4, 5	826 868	787 493
Investeringer i tilknyttet selskap	2		
Lån til tilknyttet selskap og felles kontrollert virksomhet	2		
Investeringer i aksjer og andeler	6	550 000	550 000
Obligasjoner og andre fordringer	5	55 255	52 624
Sum finansielle anleggsmidler		20 383 330	20 341 324
Sum anleggsmidler		26 253 271	26 300 087

Omløpsmidler

Varer

Fordringer

Kundefordringer	5	2 904	2 766
Andre kortsiktige fordringer	5	162 297	2 312 797
Krav på innbetaling av selskapskapital	2		
Sum fordringer		165 201	2 315 563

Bankinnskudd, kontanter og lignende

Bankinnskudd, kontanter o. l.	7	570 563	1 296 382
Sum bankinnskudd, kontanter og lignende		570 563	1 296 382



Sum omløpsmidler		735 764	3 611 946
SUM EIENDELER		26 989 035	29 912 032
BALANSE - EGENKAPITAL OG GJELD			
Egenkapital			
Innskutt egenkapital			
Aksjekapital	8, 9	313 283	313 283
Overkurs	9	5 086 717	5 086 717
Sum innskutt egenkapital		5 400 000	5 400 000
Opptjent egenkapital			
Annen egenkapital	9	12 768 649	12 962 694
Sum opptjent egenkapital		12 768 649	12 962 694
Sum egenkapital		18 168 649	18 362 694
Gjeld			
Langsiktig gjeld			
Utsatt skatt	3		
Annen langsiktig gjeld			
Gjeld til kredittinstitusjoner	10	8 425 320	9 210 982
Øvrig langsiktig gjeld	2, 9		
Sum annen langsiktig gjeld		8 425 320	9 210 982
Sum langsiktig gjeld		8 425 320	9 210 982
Kortsiktig gjeld			
Gjeld til kredittinstitusjoner	10		
Leverandørgjeld		72 707	64 472
Betalbar skatt	3		
Skattetrekk og andre trekk		26 468	45 739
Annen kortsiktig gjeld		295 890	2 228 146
Sum kortsiktig gjeld		395 066	2 338 357
Sum gjeld		8 820 386	11 549 339
SUM EGENKAPITAL OG GJELD		26 989 035	29 912 032



Organisasjonsnr: 981 054 490
FOLGEFONN INVEST AS

NOTEOPPLYSNINGER - SELSKAP - alle poster oppgitt i hele tall

Note

Antall årsverk i regnskapsåret
0.50

Sum Beløp

Balanseført verdi 31.12. Varige driftsmidler Immaterielle eiend.

Konsernregnskap

Morselskapet sitt navn

Forretningskontor for morselskapet

Begrunnelse for at datterselskap er utelatt fra konsolideringen

Samlet beløp - tilknyttet selskap Årets Fjorårets

Samlet beløp - foretak i samme konsern Årets Fjorårets

Samlet beløp - foretak i samme konsern Årets Fjorårets

Samlet beløp - felles kontrollert virksomhet Årets Fjorårets

Pantstillelse Beløp

Beholdning av egne aksjer Antall Pålydende Andel av aksjek.



Til generalforsamlingen i Folgefonn Invest AS (organisasjonsnummer 981 054 490))

UAVHENGIG REVISORS BERETNING FOR ÅRSREGNSKAPET 2022

Uttalelse om revisjonen av årsregnskapet

Konklusjon

Vi har revidert Folgefonn Invest AS sitt årsregnskap, som viser et underskudd på kr 194 044. Årsregnskapet består av balanse per 31. desember 2022, resultatregnskap avsluttet per denne datoen og noter til årsregnskapet, herunder et sammendrag av viktige regnskapsprinsipper.

Etter vår mening oppfyller årsregnskapet gjeldende lovkrav, og årsregnskapet gir et rettviseende bilde av selskapets finansielle stilling per 31. desember 2022 og av dets resultat for regnskapsåret avsluttet per denne datoen i samsvar med regnskapslovens regler og god regnskapsskikk i Norge.

Grunnlag for konklusjonen

Vi har gjennomført revisjonen i samsvar med de internasjonale revisjonsstandardene International Standards on Auditing (ISA-ene). Våre oppgaver og plikter i henhold til disse standardene er beskrevet nedenfor under «Revisors oppgaver og plikter ved revisjonen av årsregnskapet». Vi er uavhengige av selskapet slik det kreves i lov, forskrift og International Code of Ethics for Professional Accountants (inkludert internasjonale uavhengighetsstandarder) utstedt av the International Ethics Standards Board for Accountants (IESBA-reglene), og vi har overholdt våre øvrige etiske forpliktelser i samsvar med disse kravene. Innhentet revisjonsbevis er etter vår vurdering tilstrekkelig og hensiktsmessig som grunnlag for vår konklusjon.

Øvrig informasjon

Styret og daglig leder (ledelsen) er ansvarlige for øvrig informasjon som er publisert sammen med årsregnskapet. Vår konklusjon om årsregnskapet ovenfor dekker ikke øvrig informasjon.

I forbindelse med revisjonen av årsregnskapet er det vår oppgave å lese øvrig informasjon. Formålet er å vurdere hvorvidt det foreligger vesentlig inkonsistens mellom øvrig informasjon og årsregnskapet samt den kunnskap vi har opparbeidet oss under revisjonen av årsregnskapet, eller hvorvidt øvrig informasjon fremstår som vesentlig feil. Vi har plikt til å rapportere dersom øvrig informasjon fremstår som vesentlig feil. Vi har ingenting å rapportere i så henseende.

Ledelsens ansvar for årsregnskapet

Ledelsen er ansvarlig for å utarbeide årsregnskapet og for at det gir et rettviseende bilde i samsvar med regnskapslovens regler og god regnskapsskikk i Norge. Ledelsen er også ansvarlig for slik intern kontroll som den finner nødvendig for å kunne utarbeide et årsregnskap som ikke inneholder vesentlig feilinformasjon, verken som følge av misligheter eller utilsiktede feil.

Ved utarbeidelsen av årsregnskapet må ledelsen ta standpunkt til selskapets evne til fortsatt drift og opplyse om forhold av betydning for fortsatt drift. Forutsetningen om fortsatt drift skal legges til grunn for årsregnskapet så lenge det ikke er sannsynlig at virksomheten vil bli avviklet.

Revisors oppgaver og plikter ved revisjonen av årsregnskapet

Vårt mål er å oppnå betryggende sikkerhet for at årsregnskapet som helhet ikke inneholder vesentlig feilinformasjon, verken som følge av misligheter eller utilsiktede feil, og å avgi en revisjonsberetning som inneholder vår konklusjon. Betryggende sikkerhet er en høy grad av sikkerhet, men ingen garanti for at en revisjon utført i samsvar med ISA-ene, alltid vil avdekke vesentlig feilinformasjon som eksisterer. Feilinformasjon kan oppstå som følge av misligheter eller utilsiktede feil. Feilinformasjon blir vurdert som vesentlig dersom den enkeltvis eller samlet med rimelighet kan forventes å påvirke økonomiske beslutninger som brukerne foretar basert på årsregnskapet.

Lars Hilles gate 19
5008 Bergen
Norway

Organisasjonsnummer 963 707 169 - MVA
www.lidrevisjon.no

Tlf. +47 55 55 00 30
post@lidrevisjon.no

STATSAUTORISERT REVISOR - MEDLEM AV DEN NORSKE REVISORFØRENING
ARF - AUTORISERT REGNSKAPSFØRER




Som del av en revisjon i samsvar med ISA-ene, utøver vi profesjonelt skjønn og utviser profesjonell skepsis gjennom hele revisjonen. I tillegg:

- identifiserer og vurderer vi risikoen for vesentlig feilinformasjon i årsregnskapet, enten det skyldes misligheter eller utilsiktede feil. Vi utformer og gjennomfører revisjonshandlinger for å håndtere slike risikoer, og innhenter revisjonsbevis som er tilstrekkelig og hensiktsmessig som grunnlag for vår konklusjon. Risikoen for at vesentlig feilinformasjon som følge av misligheter ikke blir avdekket, er høyere enn for feilinformasjon som skyldes utilsiktede feil, siden misligheter kan innebære samarbeid, forfalskning, bevisste utelatelser, uriktige fremstillinger eller overstyring av intern kontroll.
- opparbeider vi oss en forståelse av den interne kontroll som er relevant for revisjonen, for å utforme revisjonshandlinger som er hensiktsmessige etter omstendighetene, men ikke for å gi uttrykk for en mening om effektiviteten av selskapets interne kontroll.
- evaluerer vi om de anvendte regnskapsprinsippene er hensiktsmessige og om regnskapsestimaterne og tilhørende noteopplysninger utarbeidet av ledelsen er rimelige.
- konkluderer vi på hensiktsmessigheten av ledelsens bruk av fortsatt drift-forutsetningen ved avleggelsen av årsregnskapet, basert på innhentede revisjonsbevis, og hvorvidt det foreligger vesentlig usikkerhet knyttet til hendelser eller forhold som kan skape tvil av betydning om selskapets evne til fortsatt drift. Dersom vi konkluderer med at det eksisterer vesentlig usikkerhet, kreves det at vi i revisjonsberetningen henleder oppmerksomheten på tilleggsopplysningene i årsregnskapet. Eller, dersom slike tilleggsopplysninger ikke er tilstrekkelige, at vi modifierer vår konklusjon om årsregnskapet (og årsberetningen). Våre konklusjoner er basert på revisjonsbevis innhentet inntil datoen for revisjonsberetningen. Etterfølgende hendelser eller forhold kan imidlertid medføre at selskapet ikke fortsetter driften.
- evaluerer vi den samlede presentasjonen, strukturen og innholdet i årsregnskapet, inkludert tilleggsopplysningene, og hvorvidt årsregnskapet gir uttrykk for de underliggende transaksjonene og hendelsene på en måte som gir et rettviseende bilde.

Vi kommuniserer med styret blant annet om det planlagte omfanget av revisjonen og til hvilken tid revisjonsarbeidet skal utføres. Vi utveksler også informasjon om forhold av betydning som vi har avdekket i løpet av revisjonen, herunder om eventuelle svakheter av betydning i den interne kontrollen.

Bergen, 29. april 2023
Lid Revisjon & Rådgivning



Sveinung Lid
statsautorisert revisor



Årsregnskap

2022

Folgefonn Invest AS

Organisasjonsnummer 981 054 490



Resultatregnskap			
Folgefonn Invest AS			
Driftsinntekter og driftskostnader	Note	2022	2021
Salgsinntekt		993 924	954 110
Sum driftsinntekter		<u>993 924</u>	<u>954 110</u>
Lønnskostnad	1	390 545	64 376
Avskrivning av driftsmidler og immaterielle eiendeler	2	41 400	43 100
Annen driftskostnad		388 704	382 630
Sum driftskostnader		<u>820 650</u>	<u>490 106</u>
Driftsresultat		<u>173 275</u>	<u>464 004</u>
Finansinntekter og finanskostnader			
Inntekt på investering i datterselskap		0	2 005 025
Renteinntekt fra foretak i samme konsern		39 375	37 500
Annen finansinntekt		16 026	17 850
Rentekostnad til foretak i samme konsern		28 611	100 000
Annen finanskostnad		448 547	342 088
Resultat av finansposter		<u>-421 758</u>	<u>1 618 287</u>
Resultat før skattekostnad		-248 483	2 082 290
Skattekostnad på resultat	3	-54 439	30 715
Resultat		<u>-194 044</u>	<u>2 051 575</u>
Årsresultat		<u>-194 044</u>	<u>2 051 575</u>
Overføringer			
Avsatt til annen egenkapital		-194 044	2 051 575
Sum overføringer		<u>-194 044</u>	<u>2 051 575</u>



Balanse			
Folgefonn Invest AS			
Eiendeler	Note	2022	2021
Anleggsmidler			
Immaterielle eiendeler			
Utsatt skattefordel	3	2 048 887	1 994 448
Sum immaterielle eiendeler		<u>2 048 887</u>	<u>1 994 448</u>
Varige driftsmidler			
Tomter, bygninger o.a. fast eiendom	2	3 794 909	3 934 070
Driftsløsøre, inventar o.a. utstyr	2	26 145	30 245
Sum varige driftsmidler		<u>3 821 054</u>	<u>3 964 315</u>
Finansielle driftsmidler			
Investeringer i datterselskap	4	18 951 207	18 951 207
Lån til foretak i samme konsern	4, 5	826 868	787 493
Investeringer i aksjer og andeler	6	550 000	550 000
Obligasjoner og andre fordringer	5	55 255	52 624
Sum finansielle anleggsmidler		<u>20 383 330</u>	<u>20 341 324</u>
Sum anleggsmidler		<u>26 253 271</u>	<u>26 300 087</u>
Omløpsmidler			
Fordringer			
Kundefordringer	5	2 904	2 766
Andre kortsiktige fordringer	5	162 297	2 312 797
Sum fordringer		<u>165 201</u>	<u>2 315 563</u>
Bankinnskudd, kontanter o.l.	7	570 563	1 296 382
Sum omløpsmidler		<u>735 764</u>	<u>3 611 946</u>
Sum eiendeler		<u>26 989 035</u>	<u>29 912 032</u>




Folgefonn Invest AS

Side 1



Balanse			
Følgefonn Invest AS			
	Note	2022	2021
Egenkapital og gjeld			
Innskutt egenkapital			
Aksjekapital	8, 9	313 283	313 283
Overkurs	9	5 086 717	5 086 717
Sum innskutt egenkapital		<u>5 400 000</u>	<u>5 400 000</u>
Opptjent egenkapital			
Annen egenkapital	9	12 768 649	12 962 694
Sum opptjent egenkapital		<u>12 768 649</u>	<u>12 962 694</u>
Sum egenkapital		<u>18 168 649</u>	<u>18 362 694</u>
Gjeld			
Annen langsiktig gjeld			
Gjeld til kredittinstitusjoner	10	8 425 320	9 210 982
Sum annen langsiktig gjeld		<u>8 425 320</u>	<u>9 210 982</u>
Kortsiktig gjeld			
Leverandørgjeld		72 707	64 472
Skattetrekk og andre trekk		26 468	45 739
Annen kortsiktig gjeld		295 890	2 228 146
Sum kortsiktig gjeld		<u>395 066</u>	<u>2 338 357</u>
Sum gjeld		<u>8 820 386</u>	<u>11 549 339</u>
Sum egenkapital og gjeld		<u>26 989 035</u>	<u>29 912 032</u>

Jondal, 29.04.2023
Styret i Følgefonn Invest AS

 Arvid Skogseth Styreleder/daglig leder	 Ingvald Jensen Styremedlem	 Jarle Jensen Styremedlem
--	--	--

Følgefonn Invest AS Side 2



Følgefonn Invest AS

Noter til årsregnskapet for 2022

Regnskapsprinsipper

Årsregnskapet er satt opp i samsvar med regnskapsloven og god regnskapsskikk i Norge for små foretak, og forutsetter fortsatt drift.

Inntekter

Inntektene er resultatført når de er opptjent, det vil si på leveringstidspunktet. Eventuelle rabatter er trukket fra.

Offentlig tilskudd

Selskapet har mottatt investeringstilskudd. Investeringstilskuddet er ment å dekke deler av eiendommens byggekostnad. Tilskuddet er bokført som reduksjon i samlet investering i den aktuelle eiendommen.

Klassifisering

Eiendeler bestemt til varig eie eller bruk samt fordringer med forfall senere enn ett år fra regnskapsårets utløp er oppført som anleggsmidler. Øvrige eiendeler er klassifisert som omløpsmidler, vurdert til det laveste av anskaffelseskost og virkelig verdi. Gjeld som forfaller til betaling senere enn ett år etter balansedagen er klassifisert som langsiktig gjeld. Øvrig gjeld er klassifisert som kortsiktig. Neste års avdrag er likevel bokført som langsiktig gjeld.

Varige driftsmidler

Varige driftsmidler er ført opp i balansen til historisk anskaffelseskost fratrukket lineære avskrivninger basert på en bedriftsøkonomisk vurdering av driftsmidlenes økonomiske og tekniske levetid. Det foretas nedskrivning til virkelig verdi dersom et eventuelt verdifall ikke forventes å være forbigående. Det er benyttet følgende avskrivningssatser:

- | | |
|----------------------|--------|
| • Forretningsbygg | 1,0 % |
| • Bygninger | 1,0 % |
| • Inventar og utstyr | 12,5 % |

Eventuelle byggelånsrenter inngår i kostpris for varige driftsmidler.

Langsiktige plasseringer

Aksjer og andre verdipapirer er klassifisert som anleggsmidler og er verdsatt til opprinnelig kostpris. Nedskrivninger er foretatt enkeltvis dersom virkelig antatt verdi er lavere enn kostpris og dette ikke er av forbigående art.

Fordringer

Kundefordringer og andre fordringer er oppført i balansen til pålydende etter fradrag for avsetning til forventet tap. Avsetning til tap gjøres på grunnlag av individuelle vurderinger av de enkelte fordringene.

!



Folgefonn Invest AS

Noter til årsregnskapet for 2022

Skatter

Skattekostnaden i resultatregnskapet omfatter både periodens betalbare skatt og endringer i utsatt skatt. Utsatt skatt er beregnet med 22 % på grunnlag av de midlertidige forskjeller som eksisterer mellom regnskapsmessige og skattemessige verdier, samt ligningsmessig underskudd til fremføring ved utgangen av regnskapsåret. Midlertidige skattereduserende og skatteøkende forskjeller som reverserer eller kan reverseres i samme periode er utlignet. Netto utsatt skattefordel/-forpliktelse er balanseført.

Selskapet har ikke endret regnskapsprinsipp fra 2021 til 2022.

Note 1

Lønnskostnader

Lønnskostnader består av følgende poster:

	2022	2021
Lønninger	353.114	58.205
Arbeidsgiveravgift	37.431	6.171
Pensjonskostnader	0	0
Andre lønnskostnader	0	0
Sum lønnskostnader	390.545	64.376

Gjennomsnittlig antall årsverk gjennom året var ca. 0,5.

Obligatorisk tjenestepensjon

Selskapet har ikke plikt til å opprette pensjonsordning i samsvar med lov om obligatorisk tjenestepensjon, og har derfor ikke slik ordning.

Note 2

Varige driftsmidler

	Tomter, bygninger o.a. fast eiendom	Inventar	Sum
Anskaffelseskost 01.01.	4.741.954	371.586	5.113.540
Tilgang	0	0	0
Mottatt investeringstilskudd	101.861	0	101.861
Avgang	0	0	0
Anskaffelseskost 31.12.	4.640.093	371.586	5.011.679
Oppskrevet før 01.01.	0	0	0
Akkumulerte avskrivninger pr 31.12.	845.184	345.441	1.190.625
Akkumulerte nedskrivninger pr 31.12.	0	0	0
Reverserte nedskrivninger pr 31.12.	0	0	0
Balanseført verdi pr 31.12.	3.794.909	26.145	3.821.054
Årets avskrivninger	37.300	4.100	41.400



Folgefonn Invest AS

Noter til årsregnskapet for 2022

Selskapet har mottatt et investeringstilskudd på kroner 101.861 fra Ullensvang Kommune.

Note 3
Skattekostnad

<i>Årets skattekostnad består av:</i>	<u>2022</u>	<u>2021</u>	
Betalbar skatt	0	0	
Endring utsatt skatt	-54.439	30.715	
Netto skattekostnad	-54.439	30.715	
	<u>31.12.2022</u>	<u>31.12.2021</u>	<u>Endring</u>
<i>Utsatt skatt/(skattefordel):</i>			
Netto grunnlag	-9.313.124	-9.065.671	247.453
Utsatt skattefordel 22 %	-2.048.887	-1.994.448	54.439

Note 4
Konsernselskap

<i>Folgefonn Invest AS har eierandeler i følgende selskaper:</i>	<i>Anskaffelses-tidspunkt</i>	<i>Forretnings-kontor</i>	<i>Eierandel og stemmerett</i>	<i>Selskapets egenkapital</i>	<i>Selskapets resultat</i>
NECON AS	10.11.2003 30.12.2010 12.02.2011 30.04.2012 28.04.2014 30.05.2014 08.07.2016 25.01.2019	Bergen	87,18 %	kr. 4.311.888	kr. 406.622
NORITEC AS	07.07.2007 06.05.2011 18.01.2012 01.01.2018 22.11.2018 23.11.2018 15.11.2019	Jondal	54,13 %	kr. 2.687.458	kr. -2.948.116
BO Teknologi AS	07.03.2019	Bergen	100 %	kr. -49.711	kr. 68.085

Investeringene er bokført til kostpris.

<i>Mellomværende mellom selskapene:</i>	<u>2022</u>	<u>2021</u>
Gjeld til NECON AS	kr. 0	kr. (2.000.000)
Fordring på BO Teknologi AS	kr. 826.868	kr. 787.493



Folgefonn Invest AS

Noter til årsregnskapet for 2022

Note 5

Fordringer

Kr. 882.123 av selskapets fordringer forfaller senere enn ett år etter regnskapsårets slutt. Det er ikke foretatt nedskrivninger til dekning av eventuelle tap.

Note 6

Aksjer og andeler mv.

<i>Selskapets navn</i>	<i>Kostpris</i>	<i>Bokført verdi</i>
Aksjer i Visitfonna AS	500.000	500.000
Aksjer i FAKK AS	50.000	50.000
Sum	550.000	550.000

Note 7

Bundne midler

I posten inngår bundne skattetrekkmidler med kr. 22.

Note 8

Antall aksjer, aksjeeiere m.v.

<i>Selskapets aksjonærer er:</i>	<i>Eierandel:</i>	<i>Eventuelle verv:</i>
Arnvid Skogseth	6.000.000 aksjer	Daglig leder og styreleder
Ingvald Jensen	4.000.000 aksjer	Styremedlem
Lerøy Seafood Group AS	626.567 aksjer	
ABO Invest AS	5.037.594 aksjer	

Selskapets aksjekapital består av 15.664.161 aksjer hver pålydende kr. 0,02. Samtlige aksjer har like rettigheter.

Note 9

Egenkapital

	<i>Aksjekapital</i>	<i>Overkurs</i>	<i>Annen egenkapital</i>	<i>Sum</i>
Egenkapital 01.01.	313.283	5.086.717	12.962.694	18.362.694
Årsresultat	0	0	-194.044	-194.044
Egenkapital 31.12.	313.283	5.086.717	12.768.649	18.168.649



Folgefonn Invest AS

Noter til årsregnskapet for 2022

Note 10

Langsiktig gjeld/pantstillelser og garantier

<i>Gjeld som forfaller mer enn 5 år etter regnskapsårets slutt.</i>	
	<i>2022</i>
Gjeld til kredittinstitusjoner	0
Øvrig langsiktig gjeld	0

<i>Pantstillelser og lignende</i>	<i>Gjeld sikret ved pant</i>	<i>Eiendeler stilt som sikkerhet</i>	<i>Balanseført verdi pant</i>
Gjeld til kredittinstitusjoner	8.425.320	Eiendommer	3.794.909
		Driftsløsøre	26.145
		Aksjer	15.007.166
		Lån til datterselskap	826.868
		Kundefordringer	2.904
		Andre fordringer	217.552

Gjennomsnittlig rente på langsiktig gjeld til kredittinstitusjoner har i 2022 vært på ca. 5,8 %.