



ÅRSREGNSKAPET FOR REGNSKAPSÅRET 2020 - GENERELL INFORMASJON

Enheten

Organisasjonsnummer: 989 668 102
Organisasjonsform: Aksjeselskap
Foretaksnavn: MORE AS
Forretningsadresse: Nadderudveien 147D
1359 EIKSMARKA

Regnskapsår

Årsregnskapets periode: 01.01.2020 - 31.12.2020

Konsern

Morselskap i konsern: Nei

Regnskapsregler

Regler for små foretak benyttet: Ja
Benyttet ved utarbeidelsen av årsregnskapet til selskapet: Regnskapslovens alminnelige regler

Årsregnskapet fastsatt av kompetent organ

Bekreftet av representant for selskapet: Elisabeth Nordgard Gabrielsen
Dato for fastsettelse av årsregnskapet: 30.09.2021

Grunnlag for avgivelse

År 2020: Årsregnskapet er elektronisk innlevert
År 2019: Tall er hentet fra elektronisk innlevert årsregnskap fra 2020

Det er ikke krav til at årsregnskapet m.v. som sendes til Regnskapsregisteret er undertegnet. Kontrollen på at dette er utført ligger hos revisor/enhetens øverste organ. Sikkerheten ivaretas ved at innsender har rolle/rettighet for innsending av årsregnskapet via Altinn, og ved at det bekreftes at årsregnskapet er fastsatt av kompetent organ.

Brønnøysundregistrene, 14.09.2022



Resultatregnskap

Beløp i: NOK	Note	2020	2019
RESULTATREGNSKAP			
Inntekter			
Salgsinntekt		-8 500	95 300
Sum inntekter		-8 500	95 300
Kostnader			
Varekostnad		35 928	104 919
Annen driftskostnad	1,2	-3 290	33 961
Sum kostnader		32 638	138 880
Driftsresultat		-41 138	-43 580
Finansinntekter og finanskostnader			
Annen renteinntekt		1	15
Sum finansinntekter		1	15
Annen rentekostnad		179	
Sum finanskostnader		179	
Netto finans		-178	15
Ordinært resultat før skattekostnad		-41 316	-43 565
Ordinært resultat etter skattekostnad		-41 316	-43 565
Årsresultat		-41 316	-43 565
Årsresultat etter minoritetsinteresser		-41 316	-43 565
Overføringer og disponeringer			
Udekket tap		-41 316	-43 565
Sum overføringer og disponeringer		-41 316	-43 565



Balanse

Beløp i: NOK	Note	2020	2019
BALANSE - EIENDELER			
Anleggsmidler			
Immaterielle eiendeler			
Finansielle anleggsmidler			
Andre langsiktige fordringer			458
Sum finansielle anleggsmidler			458
Sum anleggsmidler		0	458
Omløpsmidler			
Varer			
Varer			35 928
Sum varer			35 928
Bankinnskudd, kontanter og lignende			
Bankinnskudd, kontanter o.l.	3	1 313	10 493
Sum bankinnskudd, kontanter og lignende		1 313	10 493
Sum omløpsmidler		1 313	46 421
SUM EIENDELER		1 313	46 879
BALANSE - EGENKAPITAL OG GJELD			
Egenkapital			
Innskutt egenkapital			
Selskapskapital	4,5	100 000	100 000
Sum innskutt egenkapital		100 000	100 000
Opptjent egenkapital			
Udekket tap	4	98 687	57 371
Sum opptjent egenkapital		-98 687	-57 371
Sum egenkapital		1 313	42 629



Balanse

Beløp i: NOK	Note	2020	2019
Sum langsiktig gjeld		0	0
Kortsiktig gjeld			
Skyldig offentlige avgifter			4 250
Sum kortsiktig gjeld			4 250
Sum gjeld		0	4 250
SUM EGENKAPITAL OG GJELD		1 313	46 879



Brønnøysundregistrene

ÅRSREGNSKAP FOR REGNSKAPSÅRET 2020 - GENERELL INFORMASJON

Journalnummer: 2021 864620

Enheten

Organisasjonsnummer: 989 668 102
Organisasjonsform: Aksjeselskap
Foretaksnavn: MORE AS
Forretningsadresse: Nadderudveien 147D
1359 EIKSMARKA

Regnskapsår

Årsregnskapets periode: 01.01.2020 - 31.12.2020

Konsern

Morselskap i konsern: Nei

Regnskapsregler

Regler for små foretak benyttet: Ja
Benyttet ved utarbeidelsen av
årsregnskapet til selskapet: Regnskapslovens alminnelige regler

Årsregnskapet fastsatt av kompetent organ

Bekreftet av representant for selskapet: Elisabeth Nordgard Gabrielsen
Dato for fastsettelse av årsregnskapet: 30.09.2021

Revisjon

Selskapet har besluttet at årsregnskapet
ikke skal revideres: Ja
Årsregnskapet er utarbeidet av ekstern
autorisert regnskapsfører: Ja
Ekstern autorisert regnskapsfører har i
løpet av regnskapsåret bistått ved den
løpende regnskapsføringen eller utført
andre tjenester for selskapet enn å
utarbeide årsregnskapet: Ja

Grunnlag for avgivelse

År 2020: Årsregnskap er elektronisk innlevert.
År 2019: Tall er hentet fra elektronisk innlevert årsregnskap fra 2020.

Det er ikke krav til at årsregnskapet m.v. som sendes til Regnskapsregisteret er undertegnet. Kontrollen på at dette er utført ligger hos revisor/enhetens øverste organ. Sikkerheten ivaretas ved at innsender har rolle/rettighet for innsending av årsregnskapet via Altinn, og ved at det bekreftes at årsregnskapet er fastsatt av kompetent organ.

Brønnøysundregistrene, 04.10.2021

Brønnøysundregistrene
Postadresse: Postboks 900, 8910 Brønnøysund
Telefon: 75 00 75 00
E-post: firmapost@brreg.no Internett: www.brreg.no
Organisasjonsnummer: 974 760 673



Organisasjonsnr: 989 668 102
MORE AS

RESULTATREGNSKAP

Beløp i: NOK	Note	2020	2019
RESULTATREGNSKAP			
Inntekter			
Salgsinntekt		-8 500	95 300
Sum inntekter		-8 500	95 300
Kostnader			
Varekostnad		35 928	104 919
Annen driftskostnad	1,2	-3 290	33 961
Sum kostnader		32 638	138 880
Driftsresultat		-41 138	-43 580
Finansinntekter og finanskostnader			
Annen renteinntekt		1	15
Sum finansinntekter		1	15
Annen rentekostnad		179	
Sum finanskostnader		179	
Netto finans		-178	15
Ordinært resultat før skattekostnad			
Ordinært resultat etter skattekostnad		-41 316	-43 565
Årsresultat		-41 316	-43 565
Årsresultat etter minoritetsinteresser		-41 316	-43 565
Overføringer og disponeringer			
Udekket tap		-41 316	-43 565
Sum overføringer og disponeringer		-41 316	-43 565



Organisasjonsnr: 989 668 102
MORE AS

BALANSE

Beløp i: NOK	Note	2020	2019
BALANSE - EIENDELER			
Anleggsmidler			
Immaterielle eiendeler			
Finansielle anleggsmidler			
Andre langsiktige fordringer			458
Sum finansielle anleggsmidler			458
Sum anleggsmidler		0	458
Omløpsmidler			
Varer			
Varer			35 928
Sum varer			35 928
Bankinnskudd, kontanter og lignende			
Bankinnskudd, kontanter o. l.	3	1 313	10 493
Sum bankinnskudd, kontanter og lignende		1 313	10 493
Sum omløpsmidler		1 313	46 421
SUM EIENDELER		1 313	46 879
BALANSE - EGENKAPITAL OG GJELD			
Egenkapital			
Innskutt egenkapital			
Selskapskapital	4,5	100 000	100 000
Sum innskutt egenkapital		100 000	100 000
Opptjent egenkapital			
Udekket tap	4	98 687	57 371
Sum opptjent egenkapital		-98 687	-57 371
Sum egenkapital		1 313	42 629
Sum langsiktig gjeld		0	0
Kortsiktig gjeld			
Skyldig offentlige avgifter			4 250
Sum kortsiktig gjeld			4 250



Sum gjeld	0	4 250
SUM EGENKAPITAL OG GJELD	1 313	46 879



Organisasjonsnr: 989 668 102
MORE AS

NOTEOPPLYSNINGER - SELSKAP - alle poster oppgitt i hele tall

Note

Antall aksjer og aksjeeiere

<u>Aksjeklasse</u>	<u>Ant. aksjer</u>	<u>Pålydende</u>	<u>Bokført verdi</u>
Ordinære aksjer	1000.00	100.00	100000.00

<u>Aksjeeiere - fritekst</u>	<u>Antall</u>	<u>Eierandel</u>	<u>Aksjeklasse</u>
Elisabeth N. Gabrielsen	1000.00	100.00%	Ordinære aksjer

<u>Sum</u>	<u>Sum antall</u>	<u>Sum eierandel</u>
	1000.00	100.00%

Note

Ytelser til ledende personer

Er det gitt ytelser til ledende person: Nei

Ytelser til daglig leder

<u>Ytelser</u>	<u>Lønn</u>	<u>Pensj.forpl.</u>	<u>Andre godtgj.</u>
----------------	-------------	---------------------	----------------------

Note

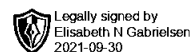
Antall årsverk i regnskapsåret

Virksomheten har hatt følgende antall årsverk:
0.00

Note

Lån og sikkerhetsstillelse til ledende personer og aksjeeiere

Er det gitt lån eller sikkerhetsstillelse til ledende personer: Nei



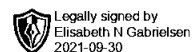
**Årsregnskap 2020
for
More AS**

Organisasjonsnr. 989668102

Utarbeidet av:
Regnskapsringen Soon AS
Autorisert regnskapsførerselskap
Storgata 29B
1555 SON
Organisasjonsnr. 980614107



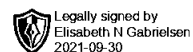
More AS

**Resultatregnskap**

	Note	2020	2019
DRIFTSINNEKTER OG DRIFTSKOSTNADER			
Driftsinntekter			
Salgsinntekt		(8 500)	95 300
Sum driftsinntekter		(8 500)	95 300
Driftskostnader			
Varekostnad		35 928	104 919
Annen driftskostnad	1,2	(3 290)	33 961
Sum driftskostnader		32 638	138 880
DRIFTSRESULTAT		(41 138)	(43 580)
FINANSINNEKTER OG FINANSKOSTNADER			
Finansinntekter			
Annen renteinntekt		1	15
Sum finansinntekter		1	15
Finanskostnader			
Annen rentekostnad		179	0
Sum finanskostnader		179	0
NETTO FINANSPOSTER		(178)	15
ORDINÆRT RES. FØR SKATTEKOSTNAD		(41 316)	(43 565)
Skattekostnad på ordinært resultat		0	0
ORDINÆRT RESULTAT		(41 316)	(43 565)
ÅRSRESULTAT		(41 316)	(43 565)
OVERF. OG DISPONERINGER			
Fremføring av udekket tap		(41 316)	(43 565)
SUM OVERF. OG DISP.		(41 316)	(43 565)



More AS



Balanse pr. 31.12.2020

	Note	31.12.2020	31.12.2019
EIENDELER			
ANLEGGSMIDLER			
Finansielle anleggsmidler			
Andre langsiktige fordringer		0	458
Sum finansielle anleggsmidler		0	458
SUM ANLEGGSMIDLER		0	458
OMLØPSMIDLER			
Varer		0	35 928
Bankinnskudd, kontanter o.l.	3	1 313	10 493
SUM OMLØPSMIDLER		1 313	46 421
SUM EIENDELER		1 313	46 879
EGENKAPITAL OG GJELD			
EGENKAPITAL			
Innskutt egenkapital			
Selskapskapital	4,5	100 000	100 000
Sum innskutt egenkapital		100 000	100 000
Opptjent egenkapital			
Udekket tap	4	(98 687)	(57 371)
Sum opptjent egenkapital		(98 687)	(57 371)
SUM EGENKAPITAL		1 313	42 629
GJELD			
KORTSIKTIG GJELD			
Skyldig offentlige avgifter		0	4 250
SUM KORTSIKTIG GJELD		0	4 250
SUM GJELD		0	4 250
SUM EGENKAPITAL OG GJELD		1 313	46 879

Bærum, den 30.09.2021

Elisabeth Nordgård Gabrielsen
Daglig leder / Styrets leder



Noter 2020

Regnskapsprinsipper:

Årsregnskapet er satt opp i samsvar med regnskapsloven og god regnskapsskikk for små foretak.

Omløpsmidler og kortsiktig gjeld

Omløpsmidler og kortsiktig gjeld omfatter normalt poster som forfaller til betaling innen ett år etter siste dag i regnskapsåret, samt poster som knytter seg til varekretsløpet. Omløpsmidler vurderes til laveste verdi av anskaffelseskost og antatt virkelig verdi (Laveste verdis prinsipp).

Anleggsmidler og langsiktig gjeld

Anleggsmidler omfatter eiendeler bestemt til varig eie og bruk for virksomheten. Anleggsmidler er vurdert til anskaffelseskost. Varige driftsmidler føres opp i balansen og avskrives lineært over driftsmidlets forventede økonomiske levetid. Levetid fremkommer av de avskrivningssatsene som er angitt i noteopplysningene. Varige driftsmidler nedskrives til virkelig verdi ved verdifall som forventes ikke å være av forbigående art. Nedskrivninger blir reversert når grunnlaget for nedskrivningen ikke lenger finnes å være til stede. Langsiktig gjeld er gjeld som ikke faller inn under definisjonen av kortsiktig gjeld.

Inntektsføring

Inntektsføring ved salg av varer skjer på leveringstidspunktet. Tjenester inntektsføres i takt med utførelsen. Andelen av salgsinntekter som knytter seg til fremtidige serviceytelser, balanseføres som uopptjent inntekt ved salget og inntektsføres deretter i takt med levering av ytelsene.

Varer

Varer er vurdert til det laveste av anskaffelseskost etter FIFO-prinsippet og virkelig verdi.

Fordringer

Kundefordringer føres opp i balansen til pålydende etter fradrag for avsetning til påregnelig tap. Avsetning til påregnelig tap gjøres på grunnlag av en individuell vurdering av de enkelte fordringene. I tillegg gjøres det for øvrige kundefordringer en uspesifisert avsetning for å dekke antatt tap.

Andre fordringer er også gjenstand for en tilsvarende vurdering.

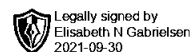
Skatt

Skattekostnaden i resultatregnskapet omfatter periodens betalbare skatt som blir utlignet og forfaller til betaling i neste regnskapsår i tillegg til endring i utsatt skatt. Utsatt skatt er beregnet med skattesatsen ved utgangen av regnskapsåret (22 %) på grunnlag av skattereduserende og skatteøkende midlertidige forskjeller som eksisterer mellom regnskapsmessige og skattemessige verdier. I beregningen er det også medtatt skattemessig framførbart underskudd ved regnskapsårets utgang. Skatteøkende og skattereduserende midlertidige forskjeller som reverserer eller kan reversere i samme periode er utlignet og nettoført.

Eventuell utsatt skatt på merverdier i forbindelse med oppkjøp av datterselskap blir ikke utlignet.



More AS



Noter 2020

Note 1 - Lønnskostnad

Ytelser til ledende personer

Selskapet har ingen ansatte. Det er ikke utbetalt lønn eller andre ytelser til daglig leder eller styret.

Note 2 - Obligatorisk tjenstepensjon

Selskapet har ingen ansatte og er ikke pliktig til tjenstepensjonsordning etter lov om obligatorisk tjenstepensjon.

Note 3 - Bankinnskudd, kontanter o.l.

Skattetrekkinnnskudd utgjør pr 31.12. i år kr 1 454 og utgjorde pr 31.12. i fjor kr 1 454.

Note 4 - Selskapskapital

	Aksjekapital / selskapskapital	Udekket tap	Sum egenkapital
Pr 1.1.	100 000	-57 371	42 629
Anvendt til årsresultat		-41 316	-41 316
Pr 31.12.	100 000	-98 687	1 313

Note 5 - Aksjonærer

Selskapet har 1 000 aksjer pålydende kr 100 pr. aksje, samlet aksjekapital utgjør kr 100 000.

Selskapet har en aksjonær:

Navn	Antall Eierandel
Elisabeth N Gabrielsen	1 000 100,00 %