



ÅRSREGNSKAPET FOR REGNSKAPSÅRET 2024 - GENERELL INFORMASJON

Enheten

Organisasjonsnummer:	989 008 935
Organisasjonsform:	Aksjeselskap
Foretaksnavn:	FJORD MARIN INVEST AS
Forretningsadresse:	Gate 1 80 6700 MÅLØY

Regnskapsår

Årsregnskapets periode:	01.01.2024 - 31.12.2024
-------------------------	-------------------------

Konsern

Morselskap i konsern:	Ja
Konsernregnskap lagt ved:	Nei

Regnskapsregler

Regler for små foretak benyttet:	Ja
Benyttet ved utarbeidelsen av årsregnskapet til selskapet:	Regnskapslovens alminnelige regler

Årsregnskapet fastsatt av kompetent organ

Bekreftet av representant for selskapet:	Svein Skibenes
Dato for fastsettelse av årsregnskapet:	24.06.2025

Grunnlag for avgivelse

År 2024: Årsregnskapet er elektronisk innlevert
År 2023: Tall er hentet fra elektronisk innlevert årsregnskap fra 2024

Det er ikke krav til at årsregnskapet m.v. som sendes til Regnskapsregisteret er undertegnet. Kontrollen på at dette er utført ligger hos revisor/enhetens øverste organ. Sikkerheten ivaretas ved at innsender har rolle/rettighet for innsending av årsregnskapet via Altinn, og ved at det bekreftes at årsregnskapet er fastsatt av kompetent organ.

Brønnøysundregistrene, 30.07.2025



Resultatregnskap

Beløp i: NOK	Note	2024	2023
RESULTATREGNSKAP			
Inntekter			
Salgsinntekt	1	6 000	18 000
Sum inntekter		6 000	18 000
Kostnader			
Lønnskostnad	2	1 259 810	1 619 857
Avskrivning av driftsmidler og immaterielle eiendeler			2 142
Annen driftskostnad	2	257 287	238 126
Sum kostnader		1 517 097	1 860 125
Driftsresultat		-1 511 097	-1 842 125
Finansinntekter og finanskostnader			
Annen finansinntekt		8 734 916	5 132 238
Sum finansinntekter		8 734 916	5 132 238
Annen finanskostnad		72	22 700
Sum finanskostnader		72	22 700
Netto finans		8 734 843	5 109 538
Resultat før skattekostnad		7 223 746	3 267 413
Skattekostnad på resultat	3	-259 530	-255 875
Årsresultat		7 483 276	3 523 288
Årsresultat etter minoritetsinteresser		7 483 276	3 523 288
Totalresultat		7 483 276	3 523 288
Overføringer og disponeringer			
Tilleggsutbytte		738 753	17 000 000
Ordinært utbytte		4 000 000	500 000
Overføring til/fra annen egenkapial		2 744 523	-13 976 712
Sum overføringer og disponeringer		7 483 276	3 523 288



Resultatregnskap

Beløp i: NOK	Note	2024	2023
---------------------	-------------	-------------	-------------



Balanse

Beløp i: NOK	Note	2024	2023
BALANSE - EIENDELER			
Anleggsmidler			
Immaterielle eiendeler			
Utsatt skattefordel	3	670 138	410 608
Sum immaterielle eiendeler		670 138	410 608
Finansielle anleggsmidler			
Investering i datterselskap	4	6 829 415	6 024 148
Investering i annet foretak i samme konsern	4		
Lån til foretak i samme konsern	5	412 401	412 401
Investeringer i tilknyttet selskap	4	2 500 000	2 500 000
Investeringer i aksjer og andeler	1	1 012 450	999 950
Andre langsiktige fordringer	1	2 909 961	1 417 301
Sum finansielle anleggsmidler		13 664 227	11 353 800
Sum anleggsmidler		14 334 365	11 764 408
Omløpsmidler			
Varer			
Fordringer			
Kundefordringer	1	7 500	7 500
Andre kortsiktige fordringer	1, 5	2 026 041	4 359 644
Sum fordringer	5	2 033 541	4 367 144
Bankinnskudd, kontanter og lignende			
Bankinnskudd, kontanter o.l.		2 617 903	165 795
Sum bankinnskudd, kontanter og lignende		2 617 903	165 795
Sum omløpsmidler		4 651 444	4 532 939
SUM EIENDELER		18 985 809	16 297 347

BALANSE - EGENKAPITAL OG GJELD



Balanse

Beløp i: NOK	Note	2024	2023
Egenkapital			
Innskutt egenkapital			
Aksjekapital		679 000	679 000
Overkurs		6 000	6 000
Sum innskutt egenkapital		685 000	685 000
Opptjent egenkapital			
Annen egenkapital		13 068 991	10 324 468
Sum opptjent egenkapital		13 068 991	10 324 468
Sum egenkapital		13 753 991	11 009 468
Gjeld			
Langsiktig gjeld			
Utsatt skatt	3		
Annen langsiktig gjeld			
Øvrig langsiktig gjeld	5		2 350 428
Sum annen langsiktig gjeld			2 350 428
Sum langsiktig gjeld		0	2 350 428
Kortsiktig gjeld			
Leverandørgjeld	1, 5	72 249	131 618
Betalbar skatt	3		
Skyldig offentlige avgifter		104 765	147 413
Utbytte		4 000 000	2 500 000
Annen kortsiktig gjeld	5	54 804	158 419
Sum kortsiktig gjeld	5	4 231 818	2 937 450
Sum gjeld		4 231 818	5 287 879
SUM EGENKAPITAL OG GJELD		17 985 809	16 297 347



Brønnøysundregistrene

ÅRSREGNSKAP FOR REGNSKAPSÅRET 2024 - GENERELL INFORMASJON

Journalnummer: 2025 712005

Enheten

Organisasjonsnummer: 989 008 935
Organisasjonsform: Aksjeselskap
Foretaksnavn: FJORD MARIN INVEST AS
Forretningsadresse: Gate 1 80
6700 MÅLØY

Regnskapsår

Årsregnskapets periode: 01.01.2024 - 31.12.2024

Konsern

Morselskap i konsern: Ja
Konsernregnskap lagt ved: Nei

Regnskapsregler

Regler for små foretak benyttet: Ja
Benyttet ved utarbeidelsen av
årsregnskapet til selskapet: Regnskapslovens alminnelige regler

Årsregnskapet fastsatt av kompetent organ

Bekreftet av representant for selskapet: Svein Skibenes
Dato for fastsettelse av årsregnskapet: 24.06.2025

Revisjon

Årsregnskapet er utarbeidet av ekstern
autorisert regnskapsfører: Ja
Ekstern autorisert regnskapsfører har i
løpet av regnskapsåret bistått ved den
løpende regnskapsføringen eller utført
andre tjenester for selskapet enn å
utarbeide årsregnskapet: Ja

Grunnlag for avgivelse

År 2024: Årsregnskap er elektronisk innlevert.
År 2023: Tall er hentet fra elektronisk innlevert årsregnskap fra 2024.

Det er ikke krav til at årsregnskapet m.v. som sendes til Regnskapsregisteret er undertegnet. Kontrollen på at dette er utført ligger hos revisor/enhetens øverste organ. Sikkerheten ivaretas ved at innsender har rolle/rettighet for innsending av årsregnskapet via Altinn, og ved at det bekreftes at årsregnskapet er fastsatt av kompetent organ.

Brønnøysundregistrene, 29.07.2025

Brønnøysundregistrene
Postadresse: Postboks 900, 8910 Brønnøysund
Telefon: 75 00 75 00
E-post: firmapost@brreg.no Internett: www.brreg.no
Organisasjonsnummer: 974 760 673



Organisasjonsnr: 989 008 935
FJORD MARIN INVEST AS

RESULTATREGNSKAP

Beløp i: NOK	Note	2024	2023
RESULTATREGNSKAP			
Inntekter			
Salgsinntekt	1	6 000	18 000
Sum inntekter		6 000	18 000
Kostnader			
Lønnskostnad	2	1 259 810	1 619 857
Avskrivning av driftsmidler og immaterielle eiendeler			2 142
Annen driftskostnad	2	257 287	238 126
Sum kostnader		1 517 097	1 860 125
Driftsresultat		-1 511 097	-1 842 125
Finansinntekter og finanskostnader			
Annen finansinntekt		8 734 916	5 132 238
Sum finansinntekter		8 734 916	5 132 238
Annen finanskostnad		72	22 700
Sum finanskostnader		72	22 700
Netto finans		8 734 843	5 109 538
Resultat før skattekostnad		7 223 746	3 267 413
Skattekostnad på resultat	3	-259 530	-255 875
Årsresultat		7 483 276	3 523 288
Årsresultat etter minoritetsinteresser		7 483 276	3 523 288
Totalresultat		7 483 276	3 523 288
Overføringer og disponeringer			
Tilleggsutbytte		738 753	17 000 000
Ordinært utbytte		4 000 000	500 000
Overføring til/fra annen egenkapial		2 744 523	-13 976 712
Sum overføringer og disponeringer		7 483 276	3 523 288



Organisasjonsnr: 989 008 935
FJORD MARIN INVEST AS

BALANSE

Beløp i: NOK	Note	2024	2023
BALANSE - EIENDELER			
Anleggsmidler			
Immaterielle eiendeler			
Utsatt skattefordel	3	670 138	410 608
Sum immaterielle eiendeler		670 138	410 608
Finansielle anleggsmidler			
Investering i datterselskap	4	6 829 415	6 024 148
Investering i annet foretak i samme konsern	4		
Lån til foretak i samme konsern	5	412 401	412 401
Investeringer i tilknyttet selskap	4	2 500 000	2 500 000
Investeringer i aksjer og andeler	1	1 012 450	999 950
Andre langsiktige fordringer	1	2 909 961	1 417 301
Sum finansielle anleggsmidler		13 664 227	11 353 800
Sum anleggsmidler		14 334 365	11 764 408
Omløpsmidler			
Varer			
Fordringer			
Kundefordringer	1	7 500	7 500
Andre kortsiktige fordringer	1, 5	2 026 041	4 359 644
Sum fordringer	5	2 033 541	4 367 144
Bankinnskudd, kontanter og lignende			
Bankinnskudd, kontanter o. l.		2 617 903	165 795
Sum bankinnskudd, kontanter og lignende		2 617 903	165 795
Sum omløpsmidler		4 651 444	4 532 939
SUM EIENDELER		18 985 809	16 297 347

BALANSE - EGENKAPITAL OG GJELD

Egenkapital
Innskutt egenkapital



Aksjekapital		679 000	679 000
Overkurs		6 000	6 000
Sum innskutt egenkapital		685 000	685 000
Opptjent egenkapital			
Annen egenkapital		13 068 991	10 324 468
Sum opptjent egenkapital		13 068 991	10 324 468
Sum egenkapital		13 753 991	11 009 468
Gjeld			
Langsiktig gjeld			
Utsatt skatt	3		
Annen langsiktig gjeld			
Øvrig langsiktig gjeld	5		2 350 428
Sum annen langsiktig gjeld			2 350 428
Sum langsiktig gjeld		0	2 350 428
Kortsiktig gjeld			
Leverandørgjeld	1, 5	72 249	131 618
Betalbar skatt	3		
Skyldig offentlige avgifter		104 765	147 413
Utbytte		4 000 000	2 500 000
Annen kortsiktig gjeld	5	54 804	158 419
Sum kortsiktig gjeld	5	4 231 818	2 937 450
Sum gjeld		4 231 818	5 287 879
SUM EGENKAPITAL OG GJELD		17 985 809	16 297 347



Organisasjonsnr: 989 008 935
FJORD MARIN INVEST AS

NOTEOPPLYSNINGER - SELSKAP - alle poster oppgitt i hele tall

Note

Antall årsverk i regnskapsåret
1.00

Sum Beløp

Balanseført verdi 31.12. Varige driftsmidler Immaterielle eiend.

Konsernregnskap

Morselskapet sitt navn

Forretningskontor for morselskapet

Begrunnelse for at datterselskap er utelatt fra konsolideringen

Samlet beløp - tilknyttet selskap Årets Fjorårets

Samlet beløp - foretak i samme konsern Årets Fjorårets

Samlet beløp - foretak i samme konsern Årets Fjorårets

Samlet beløp - felles kontrollert virksomhet Årets Fjorårets

Pantstillelse Beløp

Beholdning av egne aksjer Antall Pålydende Andel av aksjek.



BDO AS
Gate 1 nr. 80
6700 Måløy

Til generalforsamlingen i Fjord Marin Invest AS

Uavhengig revisors beretning

Konklusjon

Vi har revidert årsregnskapet til Fjord Marin Invest AS.

Årsregnskapet består av:

- Balanse per 31. desember 2024
- Resultatregnskap for 2024
- Noter til årsregnskapet, herunder et sammendrag av viktige regnskapsprinsipper.

Etter vår mening:

- Oppfyller årsregnskapet gjeldende lovkrav, og
- Gir årsregnskapet et rettviseende bilde av selskapets finansielle stilling per 31. desember 2024 og av dets resultater for regnskapsåret avsluttet per denne datoen i samsvar med regnskapslovens regler og god regnskapsskikk i Norge.

Grunnlag for konklusjonen

Vi har gjennomført revisjonen i samsvar med International Standards on Auditing (ISA-ene). Våre oppgaver og plikter i henhold til disse standardene er beskrevet nedenfor under Revisors oppgaver og plikter ved revisjonen av årsregnskapet. Vi er uavhengige av selskapet i samsvar med kravene i relevante lover og forskrifter i Norge og International Code of Ethics for Professional Accountants (inkludert internasjonale uavhengighetsstandarder) utstedt av International Ethics Standards Board for Accountants (IESBA-reglene), og vi har overholdt våre øvrige etiske forpliktelser i samsvar med disse kravene. Innhentet revisjonsbevis er etter vår vurdering tilstrekkelig og hensiktsmessig som grunnlag for vår konklusjon.

Styrets ansvar for årsregnskapet

Styret (ledelsen) er ansvarlig for å utarbeide årsregnskapet og for at det gir et rettviseende bilde i samsvar med regnskapslovens regler og god regnskapsskikk i Norge. Ledelsen er også ansvarlig for slik intern kontroll som den finner nødvendig for å kunne utarbeide et årsregnskap som ikke inneholder vesentlig feilinformasjon, verken som følge av misligheter eller utilsiktede feil.

Ved utarbeidelsen av årsregnskapet må ledelsen ta standpunkt til selskapets evne til fortsatt drift og opplyse om forhold av betydning for fortsatt drift. Forutsetningen om fortsatt drift skal legges til grunn for årsregnskapet så lenge det ikke er sannsynlig at virksomheten vil bli avviklet.

Revisors oppgaver og plikter ved revisjonen av årsregnskapet


Vårt mål er å oppnå betryggende sikkerhet for at årsregnskapet som helhet ikke inneholder vesentlig feilinformasjon, verken som følge av misligheter eller utilsiktede feil, og å avgi en revisjonsberetning som inneholder vår konklusjon. Betryggende sikkerhet er en høy grad av sikkerhet, men ingen garanti for at en revisjon utført i samsvar med ISA-ene, alltid vil avdekke vesentlig feilinformasjon. Feilinformasjon kan oppstå som følge av misligheter eller utilsiktede feil. Feilinformasjon er å anse som vesentlig dersom den enkeltvis eller samlet med rimelighet kan forventes å påvirke de økonomiske beslutningene som brukerne foretar på grunnlag av årsregnskapet.



For videre beskrivelse av revisors oppgaver og plikter vises det til:
<https://revisorforeningen.no/revisjonsberetninger>


Måløy, 24 juni 2025


BDO AS



Geir Kvalheim
statsautorisert revisor



 BankID Signing
Kristian Skibenes
2025-06-24

 BankID Signing
Svein Skibenes
2025-06-24

 BankID Signing
Stig-Tore Høgelid Aarvik
2025-06-24

Årsregnskap 2024

Fjord Marin Invest AS

Resultatregnskap
Balanse
Noter til regnskapet

Org.nr.: 989 008 935



Resultatregnskap Fjord Marin Invest AS

Driftsinntekter og driftskostnader	Note	2024	2023
Salgsinntekt	1	6 000	18 000
Sum driftsinntekter		6 000	18 000
Lønnskostnad	2	1 259 810	1 619 857
Avskrivning av driftsmidler og immaterielle eiendeler		0	2 142
Annen driftskostnad	2	257 287	238 126
Sum driftskostnader		1 517 097	1 860 125
Driftsresultat		-1 511 097	-1 842 125
Finansinntekter og finanskostnader			
Annen finansinntekt		8 734 916	5 132 238
Annen finanskostnad		72	22 700
Resultat av finansposter		8 734 843	5 109 538
Resultat før skattekostnad		7 223 746	3 267 413
Skattekostnad på resultat	3	-259 530	-255 875
Resultat		7 483 276	3 523 288
Årsresultat		7 483 276	3 523 288
Overføringer			
Avsatt til utbytte		4 000 000	500 000
Tilleggsutbytte		738 753	17 000 000
Overføring til/fra annen egenkapial		-2 744 523	13 976 712
Sum overføringer		7 483 276	3 523 288



Balanse Fjord Marin Invest AS

Eiendeler	Note	2024	2023
Anleggsmidler			
Utsatt skattefordel	3	670 138	410 608
Sum immaterielle eiendeler		670 138	410 608
Finansielle anleggsmidler			
Investeringer i datterselskap	4	6 829 415	6 024 148
Lån til foretak i samme konsern	5	412 401	412 401
Investeringer i tilknyttet selskap	4	2 500 000	2 500 000
Investeringer i aksjer og andeler	1	1 012 450	999 950
Andre langsiktige fordringer	1	2 909 961	1 417 301
Sum finansielle anleggsmidler		13 664 227	11 353 800
Sum anleggsmidler		14 334 365	11 764 408
Omløpsmidler			
Fordringer			
Kundefordringer	1	7 500	7 500
Andre kortsiktige fordringer	1, 5	2 026 041	4 359 644
Sum fordringer	5	2 033 541	4 367 144
Bankinnskudd, kontanter o.l.		2 617 903	165 795
Sum omløpsmidler		4 651 444	4 532 939
Sum eiendeler		18 985 809	16 297 347



Balanse Fjord Marin Invest AS

Egenkapital og gjeld	Note	2024	2023
Innskutt egenkapital			
Aksjekapital		679 000	679 000
Overkurs		6 000	6 000
Sum innskutt egenkapital		685 000	685 000
Opptjent egenkapital			
Annen egenkapital		13 068 991	10 324 468
Sum opptjent egenkapital		13 068 991	10 324 468
Sum egenkapital		13 753 991	11 009 468
Gjeld			
Annen langsiktig gjeld			
Øvrig langsiktig gjeld	5	0	2 350 428
Sum annen langsiktig gjeld		0	2 350 428
Kortsiktig gjeld			
Leverandørgjeld	1, 5	72 249	131 618
Skyldig offentlige avgifter		104 765	147 413
Utbytte		4 000 000	2 500 000
Annen kortsiktig gjeld	5	54 804	158 419
Sum kortsiktig gjeld	5	4 231 818	2 937 450
Sum gjeld		4 231 818	5 287 879
Sum egenkapital og gjeld		17 985 809	16 297 347

Måløy 31.12.24/ 23.06.2025
Styret i Fjord Marin Invest AS

Svein Skibenes
styreleder

Stig-Tore Høgelid Aarvik
styremedlem



Fjord Marin Invest AS

Note 1 Regnskapsprinsipper

Årsregnskapet er satt opp i samsvar med regnskapsloven og NRS 8 - God regnskapsskikk for små foretak. Forutsetningen om fortsatt drift er lagt til grunn ved utarbeidelsen.

Datterselskap/tilknyttet selskap / Andre investeringer

Datterselskapet og tilknyttede selskaper vurderes etter kostmetoden i selskapsregnskapet. Investeringen er vurdert til anskaffelseskost for aksjene med mindre nedskrivning har vært nødvendig. Det er foretatt nedskrivning til virkelig verdi når verdifall skyldes årsaker som ikke kan antas å være forbigående og det må anses nødvendig etter god regnskapsskikk. Nedskrivninger er reversert når grunnlaget for nedskrivning ikke lenger er til stede.

Utbytte og andre utdelinger er inntektsført samme år som det er avsatt dersom man har kontroll over utbyttebeslutningen. Overstiger utbytte andel av tilbakeholdt resultat etter kjøpet, representerer den overskytende del tilbakebetaling av investert kapital, og utdelingene er fratrukket verdi i balansen.

Skatt

Skattekostnaden i resultatregnskapet omfatter både periodens betalbare skatt og endring i utsatt skatt. Utsatt skatt er beregnet med 22 % på grunnlag av de midlertidige forskjeller som eksisterer mellom regnskapsmessige og skattemessige verdier, samt ligningsmessig underskudd til fremføring ved utgangen av regnskapsåret. Skatteøkende og skattereduserende midlertidige forskjeller som reverserer eller kan reverseres i samme periode er utlignet og nettoført.

I den grad konsernbidrag ikke er resultatført er skatteeffekten av konsernbidraget ført direkte mot investering i balansen.

Klassifisering og vurdering av omløpsmidler

Omløpsmidler og kortsiktig gjeld omfatter normalt poster som forfaller til betaling innen ett år etter balansedagen, samt poster som knytter seg til varekretsløpet. Omløpsmidler vurderes til laveste verdi av anskaffelseskost og virkelig verdi.

Fordringer

Kundefordringer og andre fordringer oppføres til pålydende etter fradrag for avsetning til forventet tap. Avsetning til tap gjøres på grunnlag av en individuell vurdering av de enkelte fordringene.



Fjord Marin Invest AS

Note 2 Lønnskostnader og ytelser

Lønnskostnader	2024	2023
Lønninger	1 083 050	1 305 619
Arbeidsgiveravgift	117 225	185 842
Pensjonskostnader	20 136	68 644
Andre ytelser	39 399	59 752
Sum	1 259 810	1 619 857

Selskapet har i 2024 sysselsatt 1 årsverk.

Selskapet har ikke stilt sikkerhet eller andre ytelser ovenfor ansatte eller styremedlemmer.

Note 3 Skatt

Årets skattekostnad	2024	2023
Resultatført skatt på ordinært resultat:		
Betalbar skatt	0	0
Endring i utsatt skattefordel	-259 530	-255 875
Skattekostnad ordinært resultat	-259 530	-255 875
Skattepliktig inntekt:		
Resultat før skatt	7 223 746	3 267 413
Permanente forskjeller	-8 625 238	-5 007 335
Endring i midlertidige forskjeller	0	-8 439
Mottatt konsernbidrag	221 807	576 857
Skattepliktig inntekt	-1 179 685	-1 171 504
Betalbar skatt i balansen:		
Betalbar skatt på årets resultat	-48 798	-126 909
Betalbar skatt på mottatt konsernbidrag	48 798	126 909
Sum betalbar skatt i balansen	0	0

Skatteeffekten av midlertidige forskjeller og underskudd til fremføring som har gitt opphav til utsatt skatt og utsatte skattefordeler, spesifisert på typer av midlertidige forskjeller

	2024	2023	Endring
Akkumulert fremførbart underskudd	-3 046 084	-1 866 398	1 179 685
Grunnlag for utsatt skattefordel	-3 046 084	-1 866 398	1 179 685
Utsatt skattefordel (22 %)	-670 138	-410 608	259 531



Fjord Marin Invest AS

Note 4 Datterselskap, tilknyttet selskap

	Eier- /stemmeandel	Resultat 2024	Egenkapital 31.12.2024
Fjord Marin AS	100%	4 795 060	22 273 955
Fjord Shipping AS	90%	-400 917	2 220 343
Fjord Offshore AS	100%	-139 831	15 931
Fjord Services AS	80,2%	680 122	616 801
Gate 1 Måløy Invest AS	50%	804 773	8 665 265
Fjordhytta AS	50%	20 182	24 427

Note 5 Mellomværende med selskap i samme konsern og tilknyttet selskap

	2024	2023
Fordringer		
Lån til foretak i samme konsern	412 401	412 401
Lån til nærstående foretak	1 108 520	1 132 965
Andre kortsiktige fordringer nærstående	309 557	293 307
Andre kortsiktige fordringer konsern	3 500 000	2 302 523
Sum	5 330 478	4 141 196
	2024	2023
Gjeld		
Lån fra foretak i samme konsern	0	2 350 428
Leverandørgjeld innen konsern	69 482	126 913
Annen kortsiktig gjeld konsern	1 000 000	0
Sum	1 069 482	2 477 341