



## ÅRSREGNSKAPET FOR REGNSKAPSÅRET 2020 - GENERELL INFORMASJON

### Enheten

Organisasjonsnummer: 895 588 652  
Organisasjonsform: Aksjeselskap  
Foretaksnavn: VÅGSBYGD EIENDOM BHG AS  
Forretningsadresse: Hundebakken 6  
4622 KRISTIANSAND S

### Regnskapsår

Årsregnskapets periode: 01.01.2020 - 31.12.2020

### Konsern

Morselskap i konsern: Nei

### Regnskapsregler

Regler for små foretak benyttet: Ja  
Benyttet ved utarbeidelsen av årsregnskapet til selskapet: Regnskapslovens alminnelige regler

### Årsregnskapet fastsatt av kompetent organ

Bekreftet av representant for selskapet: TB Økonomi AS  
Dato for fastsettelse av årsregnskapet: 26.05.2021

### Grunnlag for avgivelse

År 2020: Årsregnskapet er elektronisk innlevert  
År 2019: Tall er hentet fra elektronisk innlevert årsregnskap fra 2020

*Det er ikke krav til at årsregnskapet m.v. som sendes til Regnskapsregisteret er undertegnet. Kontrollen på at dette er utført ligger hos revisor/enhetens øverste organ. Sikkerheten ivaretas ved at innsender har rolle/rettighet for innsending av årsregnskapet via Altinn, og ved at det bekreftes at årsregnskapet er fastsatt av kompetent organ.*

Brønnøysundregistrene, 06.07.2022



## Resultatregnskap

| Beløp i: NOK   | Note | 2020              | 2019              |
|--|------|-------------------|-------------------|
| <b>RESULTATREGNSKAP</b>                                      |      |                   |                   |
| <b>Inntekter</b>   |      |                   |                   |
| Salgsinntekt   | 7    | 41 983 198        | 38 902 688        |
| Annen driftsinntekt  |      | 469               |                   |
| <b>Sum inntekter</b>   |      | <b>41 983 667</b> | <b>38 902 688</b> |
| <b>Kostnader</b>   |      |                   |                   |
| Lønnskostnad   | 6    | 28 864 593        | 27 839 811        |
| Avskrivning på varige driftsmidler og immaterielle eiendeler | 2    | 3 670 537         | 3 670 537         |
| Annen driftskostnad  | 6    | 3 827 050         | 3 945 483         |
| <b>Sum kostnader</b>   |      | <b>36 362 180</b> | <b>35 455 831</b> |
| <b>Driftsresultat</b>  |      | <b>5 621 487</b>  | <b>3 446 857</b>  |
| <b>Finansinntekter og finanskostnader</b>                    |      |                   |                   |
| Annen finansinntekt  |      | 58 693            | 133 243           |
| <b>Sum finansinntekter</b>                                   |      | <b>58 693</b>     | <b>133 243</b>    |
| Annen rentekostnad   |      | 1 196 049         | 1 303 712         |
| Annen finanskostnad  |      | 1 610             | 3 640             |
| <b>Sum finanskostnader</b>                                   |      | <b>1 197 659</b>  | <b>1 307 352</b>  |
| <b>Netto finans</b>  |      | <b>-1 138 966</b> | <b>-1 174 108</b> |
| <b>Ordinært resultat før skattekostnad</b>                   |      | <b>4 482 521</b>  | <b>2 272 748</b>  |
| Skattekostnad på ordinært resultat                           | 8    | 986 154           | 500 846           |
| <b>Ordinært resultat etter skattekostnad</b>                 |      | <b>3 496 367</b>  | <b>1 771 902</b>  |
| <b>Årsresultat</b>   |      | <b>3 496 367</b>  | <b>1 771 902</b>  |
| <b>Totalresultat</b>   |      | <b>3 496 367</b>  | <b>1 771 902</b>  |
| <b>Overføringer og disponeringer</b>                         |      |                   |                   |
| Konsernbidrag  | 3    | 1 284 704         | 2 422 550         |
| Overføringer til/fra annen egenkapital                       |      | 2 211 663         | -650 648          |
| <b>Sum overføringer og disponeringer</b>                     |      | <b>3 496 367</b>  | <b>1 771 902</b>  |



## Resultatregnskap

| <b>Beløp i: NOK</b> | <b>Note</b> | <b>2020</b> | <b>2019</b> |
|---------------------|-------------|-------------|-------------|
|---------------------|-------------|-------------|-------------|

---



### Balanse

| Beløp i: NOK                                   | Note | 2020               | 2019               |
|--|------|--------------------|--------------------|
| <b>BALANSE - EIENDELER</b>                     |      |                    |                    |
| <b>Anleggsmidler</b>                           |      |                    |                    |
| <b>Immaterielle eiendeler</b>                  |      |                    |                    |
| Utsatt skattefordel                            | 8    | 725 406            | 454 119            |
| <b>Sum immaterielle eiendeler</b>              |      | <b>725 406</b>     | <b>454 119</b>     |
| <b>Varige driftsmidler</b>                     |      |                    |                    |
| Tomter, bygninger og annen fast eiendom        | 2, 5 | 74 162 769         | 77 833 306         |
| <b>Sum varige driftsmidler</b>                 |      | <b>74 162 769</b>  | <b>77 833 306</b>  |
| <b>Finansielle anleggsmidler</b>               |      |                    |                    |
| <b>Sum finansielle anleggsmidler</b>           |      | <b>0</b>           | <b>0</b>           |
| <b>Sum anleggsmidler</b>                       |      | <b>74 888 175</b>  | <b>78 287 425</b>  |
| <b>Omløpsmidler</b>                            |      |                    |                    |
| <b>Varer</b>                                   |      |                    |                    |
| <b>Sum varer</b>                               |      | <b>0</b>           | <b>0</b>           |
| <b>Fordringer</b>                              |      |                    |                    |
| Andre fordringer                               | 4    | 28 024 625         | 23 698 804         |
| <b>Sum fordringer</b>                          |      | <b>28 024 625</b>  | <b>23 698 804</b>  |
| <b>Investeringer</b>                           |      |                    |                    |
| <b>Sum investeringer</b>                       |      | <b>0</b>           | <b>0</b>           |
| <b>Bankinnskudd, kontanter og lignende</b>     |      |                    |                    |
| Bankinnskudd, kontanter og lignende            | 4    | 911 165            | 1 069 762          |
| <b>Sum bankinnskudd, kontanter og lignende</b> |      | <b>911 165</b>     | <b>1 069 762</b>   |
| <b>Sum omløpsmidler</b>                        |      | <b>28 935 790</b>  | <b>24 768 566</b>  |
| <b>SUM EIENDELER</b>                           |      | <b>103 823 966</b> | <b>103 055 992</b> |

### BALANSE - EGENKAPITAL OG GJELD



## Balanse

| Beløp i: NOK                             | Note | 2020               | 2019               |
|--|------|--------------------|--------------------|
| <b>Egenkapital</b>                       |      |                    |                    |
| <b>Innskutt egenkapital</b>              |      |                    |                    |
| Selskapskapital                          | 3    | 200 000            | 200 000            |
| Overkurs                                 |      | 12 223 320         | 12 223 320         |
| Annen innskutt egenkapital               |      | 0                  | 0                  |
| <b>Sum innskutt egenkapital</b>          |      | <b>12 423 320</b>  | <b>12 423 320</b>  |
| <b>Opptjent egenkapital</b>              |      |                    |                    |
| Annen egenkapital                        |      | 4 150 936          | 1 939 273          |
| <b>Sum opptjent egenkapital</b>          |      | <b>4 150 936</b>   | <b>1 939 273</b>   |
| <b>Sum egenkapital</b>                   | 3, 9 | <b>16 574 256</b>  | <b>14 362 593</b>  |
| <b>Gjeld</b>                             |      |                    |                    |
| <b>Langsiktig gjeld</b>                  |      |                    |                    |
| Pensjonsforpliktelser                    | 6    | 869 668            | 762 886            |
| <b>Sum avsetninger for forpliktelser</b> |      | <b>869 668</b>     | <b>762 886</b>     |
| <b>Annen langsiktig gjeld</b>            |      |                    |                    |
| Gjeld til kredittinstitusjoner           | 5    | 76 024 762         | 77 277 215         |
| <b>Sum annen langsiktig gjeld</b>        |      | <b>76 024 762</b>  | <b>77 277 215</b>  |
| <b>Sum langsiktig gjeld</b>              |      | <b>0</b>           | <b>0</b>           |
| <b>Kortsiktig gjeld</b>                  |      |                    |                    |
| Leverandørgjeld                          |      | 2 020 007          | 1 567 627          |
| Betalbar skatt                           | 8    | 895 089            | 50 159             |
| Skyldige offentlige avgifter             |      | 1 982 716          | 2 156 928          |
| Kortsiktig konserngjeld                  |      | 1 647 056          | 4 228 330          |
| Annen kortsiktig gjeld                   |      | 3 810 411          | 2 650 252          |
| <b>Sum kortsiktig gjeld</b>              |      | <b>10 355 279</b>  | <b>10 653 297</b>  |
| <b>Sum gjeld</b>                         |      | <b>87 249 709</b>  | <b>88 693 398</b>  |
| <b>SUM EGENKAPITAL OG GJELD</b>          |      | <b>103 823 966</b> | <b>103 055 992</b> |



## Brønnøysundregistrene

### ÅRSREGNSKAP FOR REGNSKAPSÅRET 2020 - GENERELL INFORMASJON

Journalnummer: 2021 766788

#### Enheten

Organisasjonsnummer: 895 588 652  
Organisasjonsform: Aksjeselskap  
Foretaksnavn: VÅGSBYGD FUS BARNEHAGE AS  
Forretningsadresse: Hundebakken 6  
4622 KRISTIANSAND S

#### Regnskapsår

Årsregnskapets periode: 01.01.2020 - 31.12.2020

#### Konsern

Morselskap i konsern: Nei

#### Regnskapsregler

Regler for små foretak benyttet: Ja  
Benyttet ved utarbeidelsen av  
årsregnskapet til selskapet: Regnskapslovens alminnelige regler

#### Årsregnskapet fastsatt av kompetent organ

Bekreftet av representant for selskapet: TB Økonomi AS  
Dato for fastsettelse av årsregnskapet: 26.05.2021

#### Grunnlag for avgivelse

År 2020: Årsregnskap er elektronisk innlevert.  
År 2019: Tall er hentet fra elektronisk innlevert årsregnskap fra 2020.

*Det er ikke krav til at årsregnskapet m.v. som sendes til Regnskapsregisteret er undertegnet. Kontrollen på at dette er utført ligger hos revisor/enhetens øverste organ. Sikkerheten ivaretas ved at innsender har rolle/rettighet for innsending av årsregnskapet via Altinn, og ved at det bekreftes at årsregnskapet er fastsatt av kompetent organ.*

Brønnøysundregistrene, 02.10.2021



Organisasjonsnr: 895 588 652  
VÅGSBYGD FUS BARNEHAGE AS

## RESULTATREGNSKAP

| <b>Beløp i: NOK</b>  | <b>Note</b> | <b>2020</b>       | <b>2019</b>       |
|--|-------------|-------------------|-------------------|
| <b>RESULTATREGNSKAP</b>                                      |             |                   |                   |
| <b>Inntekter</b>   |             |                   |                   |
| Salgsinntekt   | 7           | 41 983 198        | 38 902 688        |
| Annen driftsinntekt  |             | 469               |                   |
| <b>Sum inntekter</b>   |             | <b>41 983 667</b> | <b>38 902 688</b> |
| <b>Kostnader</b>   |             |                   |                   |
| Lønnskostnad   | 6           | 28 864 593        | 27 839 811        |
| Avskrivning på varige driftsmidler og immaterielle eiendeler | 2           | 3 670 537         | 3 670 537         |
| Annen driftskostnad  | 6           | 3 827 050         | 3 945 483         |
| <b>Sum kostnader</b>   |             | <b>36 362 180</b> | <b>35 455 831</b> |
| <b>Driftsresultat</b>  |             | <b>5 621 487</b>  | <b>3 446 857</b>  |
| <b>Finansinntekter og finanskostnader</b>                    |             |                   |                   |
| Annen finansinntekt  |             | 58 693            | 133 243           |
| <b>Sum finansinntekter</b>                                   |             | <b>58 693</b>     | <b>133 243</b>    |
| Annen rentekostnad   |             | 1 196 049         | 1 303 712         |
| Annen finanskostnad  |             | 1 610             | 3 640             |
| <b>Sum finanskostnader</b>                                   |             | <b>1 197 659</b>  | <b>1 307 352</b>  |
| <b>Netto finans</b>  |             | <b>-1 138 966</b> | <b>-1 174 108</b> |
| <b>Ordinært resultat før skattekostnad</b>                   |             |                   |                   |
| Skattekostnad på ordinært resultat                           | 8           | 986 154           | 500 846           |
| <b>Ordinært resultat etter skattekostnad</b>                 |             | <b>3 496 367</b>  | <b>1 771 902</b>  |
| <b>Årsresultat</b>   |             | <b>3 496 367</b>  | <b>1 771 902</b>  |
| <b>Totalresultat</b>   |             | <b>3 496 367</b>  | <b>1 771 902</b>  |
| <b>Overføringer og disponeringer</b>                         |             |                   |                   |
| Konsernbidrag  | 3           | 1 284 704         | 2 422 550         |
| Overføringer til/fra annen egenkapital                       |             | 2 211 663         | -650 648          |
| <b>Sum overføringer og disponeringer</b>                     |             | <b>3 496 367</b>  | <b>1 771 902</b>  |



Organisasjonsnr: 895 588 652  
VÅGSBYGD FUS BARNEHAGE AS

## BALANSE

Beløp i: NOK

| Note | 2020 | 2019 |
|------|------|------|
|------|------|------|

### BALANSE - EIENDELER

#### Anleggsmidler

##### Immaterielle eiendeler

|                            |   |         |         |
|----------------------------|---|---------|---------|
| Utsatt skattefordel        | 8 | 725 406 | 454 119 |
| Sum immaterielle eiendeler |   | 725 406 | 454 119 |

##### Varige driftsmidler

|   |      |            |            |
|---|------|------------|------------|
| Tomter, bygninger og annen fast eiendom | 2, 5 | 74 162 769 | 77 833 306 |
| Sum varige driftsmidler                 |      | 74 162 769 | 77 833 306 |

##### Finansielle anleggsmidler

|                               |  |   |   |
|-------------------------------|--|---|---|
| Sum finansielle anleggsmidler |  | 0 | 0 |
|-------------------------------|--|---|---|

|                   |  |            |            |
|-------------------|--|------------|------------|
| Sum anleggsmidler |  | 74 888 175 | 78 287 425 |
|-------------------|--|------------|------------|

#### Omløpsmidler

##### Varer

|           |  |   |   |
|-----------|--|---|---|
| Sum varer |  | 0 | 0 |
|-----------|--|---|---|

##### Fordringer

|                  |   |            |            |
|------------------|---|------------|------------|
| Andre fordringer | 4 | 28 024 625 | 23 698 804 |
| Sum fordringer   |   | 28 024 625 | 23 698 804 |

##### Investeringer

|                   |  |   |   |
|-------------------|--|---|---|
| Sum investeringer |  | 0 | 0 |
|-------------------|--|---|---|

##### Bankinnskudd, kontanter og lignende

|   |   |         |           |
|---|---|---------|-----------|
| Bankinnskudd, kontanter og lignende     | 4 | 911 165 | 1 069 762 |
| Sum bankinnskudd, kontanter og lignende |   | 911 165 | 1 069 762 |

|                  |  |            |            |
|------------------|--|------------|------------|
| Sum omløpsmidler |  | 28 935 790 | 24 768 566 |
|------------------|--|------------|------------|

|               |  |             |             |
|---------------|--|-------------|-------------|
| SUM EIENDELER |  | 103 823 966 | 103 055 992 |
|---------------|--|-------------|-------------|

### BALANSE - EGENKAPITAL OG GJELD

#### Egenkapital

##### Innskutt egenkapital

|                            |   |            |            |
|----------------------------|---|------------|------------|
| Selskapskapital            | 3 | 200 000    | 200 000    |
| Overkurs                   |   | 12 223 320 | 12 223 320 |
| Annen innskutt egenkapital |   | 0          | 0          |
| Sum innskutt egenkapital   |   | 12 423 320 | 12 423 320 |



|  |             |                    |                    |
|--|-------------|--------------------|--------------------|
| <b>Opptjent egenkapital</b>              |             |                    |                    |
| Annen egenkapital                        |             | 4 150 936          | 1 939 273          |
| <b>Sum opptjent egenkapital</b>          |             | <b>4 150 936</b>   | <b>1 939 273</b>   |
| <b>Sum egenkapital</b>                   | <b>3, 9</b> | <b>16 574 256</b>  | <b>14 362 593</b>  |
| <b>Gjeld</b>                             |             |                    |                    |
| <b>Langsiktig gjeld</b>                  |             |                    |                    |
| Pensjonsforpliktelser                    | 6           | 869 668            | 762 886            |
| <b>Sum avsetninger for forpliktelser</b> |             | <b>869 668</b>     | <b>762 886</b>     |
| <b>Annen langsiktig gjeld</b>            |             |                    |                    |
| Gjeld til kredittinstitusjoner           | 5           | 76 024 762         | 77 277 215         |
| <b>Sum annen langsiktig gjeld</b>        |             | <b>76 024 762</b>  | <b>77 277 215</b>  |
| <b>Sum langsiktig gjeld</b>              |             | <b>0</b>           | <b>0</b>           |
| <b>Kortsiktig gjeld</b>                  |             |                    |                    |
| Leverandørgjeld                          |             | 2 020 007          | 1 567 627          |
| Betalbar skatt                           | 8           | 895 089            | 50 159             |
| Skyldige offentlige avgifter             |             | 1 982 716          | 2 156 928          |
| Kortsiktig konserngjeld                  |             | 1 647 056          | 4 228 330          |
| Annen kortsiktig gjeld                   |             | 3 810 411          | 2 650 252          |
| <b>Sum kortsiktig gjeld</b>              |             | <b>10 355 279</b>  | <b>10 653 297</b>  |
| <b>Sum gjeld</b>                         |             | <b>87 249 709</b>  | <b>88 693 398</b>  |
| <b>SUM EGENKAPITAL OG GJELD</b>          |             | <b>103 823 966</b> | <b>103 055 992</b> |



Organisasjonsnr: 895 588 652  
VÅGSBYGD FUS BARNEHAGE AS

NOTEOPPLYSNINGER - SELSKAP - alle poster oppgitt i hele tall

Note  
6

Antall årsverk i regnskapsåret

Virksomheten har hatt følgende antall årsverk:  
48.00

Note  
6

Obligatorisk tjenstepensjon

Er virksomheten pliktig til å ha tjenstepensjonsordning etter lov:  
Ja


Oppfyller pensjonsordning lovkravene: Ja





---

**Årsoppgjør**

---

 Legally signed by  
Tor Hasse Paulsen  
30.03.2021

 Legally signed by  
Linn Christine Høyland  
30.03.2021

 Legally signed by  
Eli Sævareid  
05.04.2021

**Vågsbygd FUS barnehage as**  
**2020**

---

**Vågsbygd FUS barnehage as    Org. nr. 895588652**

---



## Resultatregnskap

### Vågsbygd FUS barnehage as

|  | Note | 2020              | 2019              |
|--|------|-------------------|-------------------|
| Salgsinntekter                             | 7    | 41 983 198        | 38 902 688        |
| Andre driftsinntekter                      |      | 469               | 0                 |
| <b>Sum driftsinntekter</b>                 |      | <b>41 983 667</b> | <b>38 902 688</b> |
| Lønnskostnad                               | 6    | 28 864 593        | 27 839 811        |
| Avskrivning varige driftsmidler            | 2    | 3 670 537         | 3 670 537         |
| Annen driftskostnad                        | 6    | 3 827 050         | 3 945 483         |
| <b>Sum driftskostnad</b>                   |      | <b>36 362 180</b> | <b>35 455 831</b> |
| <b>Driftsresultat</b>                      |      | <b>5 621 487</b>  | <b>3 446 857</b>  |
| Annen finansinntekt                        |      | 58 693            | 133 243           |
| <b>Sum finansinntekter</b>                 |      | <b>58 693</b>     | <b>133 243</b>    |
| Annen rentekostnad                         |      | 1 196 049         | 1 303 712         |
| Annen finanskostnad                        |      | 1 610             | 3 640             |
| <b>Sum finanskostnader</b>                 |      | <b>1 197 659</b>  | <b>1 307 352</b>  |
| <b>Sum netto finansposter</b>              |      | <b>-1 138 966</b> | <b>-1 174 108</b> |
| <b>Ordinært resultat før skattekostnad</b> |      | <b>4 482 521</b>  | <b>2 272 748</b>  |
| Skattekostnad på ordinært resultat         | 8    | 986 154           | 500 846           |
| <b>Ordinært resultat</b>                   |      | <b>3 496 367</b>  | <b>1 771 902</b>  |
| <b>Årsresultat</b>                         |      | <b>3 496 367</b>  | <b>1 771 902</b>  |
| Overført annen egenkapital                 |      | 2 211 663         | -650 648          |
| Avsatt til konsernbidrag                   | 3    | 1 284 704         | 2 422 550         |
| <b>Sum disponert</b>                       |      | <b>3 496 367</b>  | <b>1 771 902</b>  |



---

**Balanse**

---

**Vågsbygd FUS barnehage as**

|   | Note     | 2020               | 2019               |
|---|----------|--------------------|--------------------|
| <b>Eiendeler</b>                        |          |                    |                    |
| <b>Anleggsmidler</b>                    |          |                    |                    |
| Utsatt skattefordel                     | 8        | 725 406            | 454 119            |
| <b>Sum immaterielle eiendeler</b>       |          | <b>725 406</b>     | <b>454 119</b>     |
| Tomter, bygninger og annen fast eiendom | 2, 5     | 74 162 769         | 77 833 306         |
| <b>Sum varige driftsmidler</b>          |          | <b>74 162 769</b>  | <b>77 833 306</b>  |
| <b>Finansielle anleggsmidler</b>        |          |                    |                    |
| <b>Sum anleggsmidler</b>                |          | <b>74 888 175</b>  | <b>78 287 425</b>  |
| <b>Omløpsmidler</b>                     |          |                    |                    |
| Andre fordringer                        | 4        | 28 024 625         | 23 698 804         |
| <b>Sum fordringer</b>                   |          | <b>28 024 625</b>  | <b>23 698 804</b>  |
| <b>Bankinnskudd, kontanter o.l.</b>     | <b>4</b> | <b>911 165</b>     | <b>1 069 762</b>   |
| <b>Sum omløpsmidler</b>                 |          | <b>28 935 790</b>  | <b>24 768 566</b>  |
| <b>Sum eiendeler</b>                    |          | <b>103 823 966</b> | <b>103 055 992</b> |



## Balanse

### Vågsbygd FUS barnehage as

|  | Note        | 2020               | 2019               |
|--|-------------|--------------------|--------------------|
| <b>Egenkapital og gjeld</b>              |             |                    |                    |
| <b>Egenkapital</b>                       |             |                    |                    |
| <b>Innskutt egenkapital</b>              |             |                    |                    |
| Selskapskapital                          | 3           | 200 000            | 200 000            |
| Overkurs                                 |             | 12 223 320         | 12 223 320         |
| <b>Sum innskutt egenkapital</b>          |             | <b>12 423 320</b>  | <b>12 423 320</b>  |
| <b>Opptjent egenkapital</b>              |             |                    |                    |
| Annen egenkapital                        |             | 4 150 936          | 1 939 273          |
| <b>Sum opptjent egenkapital</b>          |             | <b>4 150 936</b>   | <b>1 939 273</b>   |
| <b>Sum egenkapital</b>                   | <b>3, 9</b> | <b>16 574 256</b>  | <b>14 362 593</b>  |
| <b>Gjeld</b>                             |             |                    |                    |
| Pensjonsforpliktelser                    | 6           | 869 668            | 762 886            |
| <b>Sum avsetninger for forpliktelser</b> |             | <b>869 668</b>     | <b>762 886</b>     |
| Gjeld til kredittinstitusjoner           | 5           | 76 024 762         | 77 277 215         |
| <b>Sum annen langsiktig gjeld</b>        |             | <b>76 024 762</b>  | <b>77 277 215</b>  |
| Leverandørgjeld                          |             | 2 020 007          | 1 567 627          |
| Betalbar skatt                           | 8           | 895 089            | 50 159             |
| Skyldige offentlige avgifter             |             | 1 982 716          | 2 156 928          |
| Kortsiktig konserngjeld                  |             | 1 647 056          | 4 228 330          |
| Annen kortsiktig gjeld                   |             | 3 810 411          | 2 650 252          |
| <b>Sum kortsiktig gjeld</b>              |             | <b>10 355 279</b>  | <b>10 653 297</b>  |
| <b>Sum gjeld</b>                         |             | <b>87 249 709</b>  | <b>88 693 398</b>  |
| <b>Sum egenkapital og gjeld</b>          |             | <b>103 823 966</b> | <b>103 055 992</b> |

Kristiansand, 19.03.2021  
Styret for Vågsbygd FUS barnehage as

Eli Sævareid  
Styrets leder

Tor Hasse Paulsen  
Styremedlem

Linn Christine Høyland Larsen  
Daglig leder



## Vågsbygd FUS barnehage as

### Noter til årsregnskapet

#### Note 1 Regnskapsprinsipper

Årsregnskapet er satt opp i samsvar med regnskapslovens bestemmelser og god regnskapsskikk for små foretak.

#### Hovedregel for vurdering og klassifisering av eiendeler og gjeld.

Eiendeler bestemt til varig eie eller bruk er klassifisert som anleggsmidler. Andre eiendeler er klassifisert som omløpsmidler. Fordringer som skal tilbakebetales innen et år er uansett klassifisert som omløpsmidler. Ved klassifiseringen av kortsiktig og langsiktig gjeld er analoge kriterier lagt til grunn.

Anleggsmidler vurderes til anskaffelseskost, men nedskrives til virkelig verdi når verdifallet forventes ikke å være forbigående. Anleggsmidler med begrenset økonomisk levetid avskrives planmessig. Langsiktig gjeld balanseføres til nominelt mottatt beløp på etableringstidspunktet. Langsiktig gjeld oppskrives ikke til virkelig verdi som følge av renteendring.

Omløpsmidler vurderes til laveste av anskaffelseskost og virkelig verdi. Kortsiktig gjeld balanseføres til nominelt mottatt beløp på etableringstidspunktet. Kortsiktig gjeld oppskrives ikke til virkelig verdi som følge av renteendring.

#### Varige driftsmidler

Varige driftsmidler avskrives over forventet økonomisk levetid. Avskrivningene er som hovedregel fordelt lineært over antatt økonomisk levetid.

#### Fordringer

Kundefordringer og andre fordringer oppføres til pålydende etter fradrag for avsetning til forventet tap.

#### Inntekter

Tjenester inntektsføres brutto i takt med utførelsen. Dette gjelder både betaling fra foresatte og betaling fra det offentlige i form av drifts- og kapitaltilskudd.

#### Pensjoner

Selskapet har en innskuddsbasert pensjonsordning for alle ansatte, i hht inngått tariffavtale. Pensjonspremien kostnadsføres når den påløper.

#### Skatter

Skattekostnad består av betalbar skatt (skatt på årets skattepliktige inntekt) og endring i utsatt skatt. Utsatt skatt er beregnet på grunnlag av midlertidige forskjeller som eksisterer mellom regnskapsmessige og skattemessige verdier, samt skattemessig underskudd til fremføring ved utgangen av regnskapsåret. Netto utsatt skattefordel balanseføres i den grad det er sannsynlig at denne kan bli nyttiggjort.

Betalbar skatt og utsatt skatt er regnskapsført direkte mot egenkapitalen i den grad skattepostene relaterer seg til egenkapitaltransaksjoner. Utsatt skatt og utsatt skattefordel er presentert netto i balansen.



## Vågsbygd FUS barnehage as

### Note 2 Anleggsmidler

|                           | Inventar  | Bygninger og tomter | Sum        |
|---------------------------|-----------|---------------------|------------|
| Anskaffelseskost 01.01.   | 5 731 090 | 92 095 151          | 97 826 242 |
| Akk. avskrivninger 31.12. | 5 731 090 | 17 932 380          | 23 663 470 |
| Regnskapsmessig verdi     | 0         | 74 162 771          | 74 162 771 |
| Årets avskrivninger       | 0         | 3 670 536           | 3 670 536  |
| Økonomisk levetid         | 3 år      | 25 år               |            |
| Avskrivningsplan          | Lineær    | Lineær              |            |

### Note 3 Selskapskapital og eiere

Selskapskapitalen består av 100 aksjer, hver pålydende kr.2 000, tilsammen kr.200 000. Trygge Barnehager AS eier 100%. Styrets leder er deleier av morselskapet.

Selskapet inngår i konsernregnskapet til SFR Holding AS som har forretningskontor i Haugesund kommune. Konsernregnskapet er tilgjengelig på brreg.no.

Endringer i egenkapitalen:

|                    |            |
|--------------------|------------|
| Egenkapital 1.1.   | 14 362 593 |
| Årets resultat     | 3 496 367  |
| Konsernbidrag      | -1 284 704 |
| Egenkapital 31.12. | 16 574 256 |

Trygge Barnehager og barnehagene i FUS-kjeden er opptatt av å gi et godt og fullverdig tilbud til alle barn som går i en FUS-barnehage. Den velkjente FUS-kvaliteten skal kjennetegne hver enkelt av våre barnehager. For å levere god kvalitet er barnehagene avhengig av gode og stabile økonomiske rammevilkår. Den enkelte barnehages situasjon kan endre seg fra år til år blant annet som følge av ulike barnekull, endrede bosettingsmønstre osv.

Som stor kjede har vi imidlertid muligheten til å utjevne slike årlige variasjoner, slik at det over tid er en større forutsigbarhet og trygghet for stabil drift for den enkelte lokale barnehage. I år har vi derfor benyttet muligheten til å utjevne ved å gi konsernbidrag fra barnehager som har muligheten til å gi dette, til barnehager som har dårligere vilkår og derfor har god nytte av støtte fra sine søsterbarnehager, slik at barnas vilkår kan holdes mest mulig like og stabile. For barnehagen er dette gjort innen samme kommune, men barnehagene kan også hjelpe hverandre på tvers av kommunegrensene der det er nødvendig.

Ettersom de kommunale driftstilskuddene varierer fra år til år, vil en barnehage kunne motta bidrag fra andre i ett år, og gi støtte til andre et annet år. På denne måten blir ikke tilbudet til barna like prisgitt årlige variasjoner i den enkelte kommunes økonomi.



## Vågsbygd FUS barnehage as

### Note 4 Bank og bundne midler

Av bankinnskudd er kr 896 157 bundet til betaling av forskuddstrekk.

Enkelte av selskapets bankkonti er omfattet av konsernkontoavtale. I henhold til gjeldende regnskapsregler, er bankkonti som inngår i konsernkontoavtale klassifisert som fordring på konsernselskap. Posten inngår i andre kortsiktige fordringer i balansen med kr 27 524 520 pr 31.12.2020. Midlene disponeres til ordinær drift av selskapet på samme måte som en ordinær bankkonto.

### Note 5 Gjeld og sikkerhetsstillelse

Selskapet har gjeld til Husbanken på kr 76 024 762. Lånet løper over 30 år med innfrielse i år 2 046. Banken har sikkerhet i bygning og tomt.

Bokført verdi av eiendeler stilt som sikkerhet 31.12.2020 er kr 74 162 769.

### Note 6 Lønnskostnad og godtgjørelser

Selskapet har i året sysselsatt ca 48 årsverk.

Lønn til daglig leder utgjør kr 701 220.

Det er kostnadsført styrehonorar med kr 45 000.

Godtgjørelse til revisor for revisjon er kostnadsført med kr 5 680.

Spesifikasjon av lønnskostnader:

|                              | 2020             | 2019             |
|------------------------------|------------------|------------------|
| Lønn, feriepenger mv         | 20 489 101       | 20 161 625       |
| Arbeidsgiveravgift           | 2 961 844        | 3 038 232        |
| Pensjonskostnader            | 1 554 933        | 1 532 340        |
| <u>Annen personalkostnad</u> | <u>3 858 715</u> | <u>3 107 614</u> |
| Sum                          | 28 864 593       | 27 839 811       |

Selskapet er pliktig til og har tjenestepensjon etter lov om obligatorisk tjenestepensjon for sine ansatte.

Barnehagen har AFP-ordning i henhold til tariffavtale. Estimert kostnad er beregnet til 0,52% av lønn, og avsettes som langsiktig gjeld i balansen. Avsetningens størrelse, og derved årets kostnad, vurderes ved utgangen av hvert regnskapsår basert på de forutsetninger som til enhver tid legges til grunn ved beregning av opparbeidede rettigheter under ordningen. Forventet utbetaling under AFP-ordningen skal finansieres gjennom oppbygging av fondsmidler. Barnehagens likviditet vil derfor fremover bli belastet tilsvarende påløpt forpliktelse ved innbetaling til slikt fond.



## Vågsbygd FUS barnehage as

### Note 7 Inntekter

Barnehagen leverer tjenester av høy kvalitet innen omsorg og læring for barn i alderen null til seks år. Tjenestene betales dels av barnas foresatte, og dels direkte av det offentlige via kommunen.

|  | 2020       | 2019       |
|--|------------|------------|
| Offentlig andel betaling for tjenester | 36 740 029 | 33 229 267 |

### Note 8 Skattnote

#### Årets skattekostnad fremkommer slik

|                            | 2020           | 2019           |
|----------------------------|----------------|----------------|
| Skatt på årets resultat    | 1 257 441      | 733 442        |
| Endring utsatt skatt       | -271 287       | -232 596       |
| <b>Årets skattekostnad</b> | <b>986 153</b> | <b>500 846</b> |

#### Beregning av skattepliktig inntekt

|                                    | 2020             | 2019             |
|------------------------------------|------------------|------------------|
| Resultat før skatter               | 4 482 521        | 2 272 748        |
| Permanente forskjeller             | 0                | 3 825            |
| Endringer midlertidige forskjeller | 1 233 123        | 1 057 255        |
| <b>Årets skattegrunnlag</b>        | <b>5 715 644</b> | <b>3 333 828</b> |
| Betalbar skatt                     | 1 257 441        | 733 442          |
| Skatt på avgitt konsernbidrag      | 362 352          | 683 283          |
| <b>Skyldig betalbar skatt</b>      | <b>895 089</b>   | <b>50 159</b>    |

#### Spesifikasjoner av grunnlag utsatt skatt

#### Forskjeller som utlignes

|                     | 2020            | 2019            | Endring         |
|---------------------|-----------------|-----------------|-----------------|
| Anleggsmidler       | -2 427 637      | -1 301 296      | -1 126 341      |
| Pensjon             | -869 668        | -762 886        | -106 782        |
| Sum                 | -3 297 305      | -2 064 182      | -1 233 123      |
| <b>Utsatt skatt</b> | <b>-725 407</b> | <b>-454 120</b> | <b>-271 287</b> |

### Note 9 Fortsatt drift

I henhold til regnskapsloven § 7-46 bekrefter styret at forutsetningen om fortsatt drift er tilstede, og er lagt til grunn for årsregnskapet.



# Deloitte.

Deloitte AS  
Sundgaten 119  
Postboks 528  
NO-5501 Haugesund  
Norway

Tel: +47 52 70 25 40  
www.deloitte.no

Til generalforsamlingen i Vågsbygd FUS barnehage as

UAVHENGIG REVISORS BERETNING

## Uttalelse om revisjonen av årsregnskapet

### Konklusjon

Vi har revidert Vågsbygd FUS barnehage as' årsregnskap som viser et overskudd på kr 3 496 367. Årsregnskapet består av balanse per 31. desember 2020, resultatregnskap for regnskapsåret avsluttet per denne datoen og noteopplysninger til årsregnskapet, herunder et sammendrag av viktige regnskapsprinsipper.

Etter vår mening er det medfølgende årsregnskapet avgitt i samsvar med lov og forskrifter og gir et rettviseende bilde av selskapets finansielle stilling per 31. desember 2020, og av dets resultater for regnskapsåret avsluttet per denne datoen i samsvar med regnskapslovens regler og god regnskapsskikk i Norge.

### Grunnlag for konklusjonen

Vi har gjennomført revisjonen i samsvar med lov, forskrift og god revisjonsskikk i Norge, herunder de internasjonale revisjonsstandardene International Standards on Auditing (ISA-ene). Våre oppgaver og plikter i henhold til disse standardene er beskrevet i Revisors oppgaver og plikter ved revisjon av årsregnskapet. Vi er uavhengige av selskapet slik det kreves i lov og forskrift, og har overholdt våre øvrige etiske forpliktelser i samsvar med disse kravene. Etter vår oppfatning er innhentet revisjonsbevis tilstrekkelig og hensiktsmessig som grunnlag for vår konklusjon.

### Styrets og daglig leders ansvar for årsregnskapet

Styret og daglig leder (ledelsen) er ansvarlig for å utarbeide årsregnskapet i samsvar med lov og forskrifter, herunder for at det gir et rettviseende bilde i samsvar med regnskapslovens regler og god regnskapsskikk i Norge. Ledelsen er også ansvarlig for slik internkontroll som den finner nødvendig for å kunne utarbeide et årsregnskap som ikke inneholder vesentlig feilinformasjon, verken som følge av misligheter eller utilsiktede feil.

Ved utarbeidelsen av årsregnskapet må ledelsen ta standpunkt til selskapets evne til fortsatt drift og opplyse om forhold av betydning for fortsatt drift. Forutsetningen om fortsatt drift skal legges til grunn for årsregnskapet så lenge det ikke er sannsynlig at virksomheten vil bli avvirket.

### Revisors oppgaver og plikter ved revisjonen av årsregnskapet

Vårt mål med revisjonen er å oppnå betryggende sikkerhet for at årsregnskapet som helhet ikke inneholder vesentlig feilinformasjon, verken som følge av misligheter eller utilsiktede feil, og å avgi en revisjonsberetning som inneholder vår konklusjon. Betryggende sikkerhet er en høy grad av sikkerhet, men ingen garanti for at en revisjon utført i samsvar med lov, forskrift og god revisjonsskikk i Norge, herunder ISA-ene, alltid vil avdekke vesentlig feilinformasjon som eksisterer. Feilinformasjon kan oppstå som følge av misligheter eller utilsiktede feil. Feilinformasjon blir vurdert som vesentlig dersom den enkeltvis eller samlet med rimelighet kan forventes å påvirke økonomiske beslutninger som brukerne foretar basert på årsregnskapet.

Som del av en revisjon i samsvar med lov, forskrift og god revisjonsskikk i Norge, herunder ISA-ene, utøver vi profesjonelt skjønn og utviser profesjonell skepsis gjennom hele revisjonen. I tillegg:

- identifiserer og anslår vi risikoen for vesentlig feilinformasjon i regnskapet, enten det skyldes misligheter eller utilsiktede feil. Vi utformer og gjennomfører revisjonshandlinger for å håndtere slike risikoer, og innhenter revisjonsbevis som er tilstrekkelig og hensiktsmessig som grunnlag for vår konklusjon. Risikoen for at vesentlig feilinformasjon som følge av misligheter ikke blir avdekket, er høyere enn for feilinformasjon som skyldes

Deloitte refers to one or more of Deloitte Touche Tohmatsu Limited ("DTTL"), its global network of member firms, and their related entities (collectively, the "Deloitte organization"). DTTL (also referred to as "Deloitte Global") and each of its member firms and related entities are legally separate and independent entities, which cannot obligate or bind each other in respect of third parties. DTTL and each DTTL member firm and related entity is liable only for its own acts and omissions, and not those of each other. DTTL does not provide services to clients. Please see www.deloitte.no to learn more.

© Deloitte AS

Registrert i Foretaksregisteret Medlemmer av Den norske Revisorforening  
Organisasjonsnummer: 980 211 282

Penneo Dokumentnr: 6TH0S-KUZAD-6AH76-E77CE-SUMJH-VDEEG



## Deloitte.

side 2

Uavhengig revisors beretning -  
Vågsbygd FUS barnehage as

utslåttede feil, siden misligheter kan innebære samarbeid, forfalskning, bevisste utelatelse, uriktige fremstillinger eller overstyring av internkontroll.

- opparbeider vi oss en forståelse av den interne kontroll som er relevant for revisjonen, for å utforme revisjonshandlinger som er hensiktsmessige etter omstendighetene, men ikke for å gi uttrykk for en mening om effektiviteten av selskapets interne kontroll.
- vurderer vi om de anvendte regnskapsprinsippene er hensiktsmessige og om regnskapsestimaterne og tilhørende noteopplysninger utarbeidet av ledelsen er rimelige.
- konkluderer vi på hensiktsmessigheten av ledelsens bruk av fortsatt drift-forutsetningen ved avleggelsen av regnskapet, basert på innhentede revisjonsbevis, og hvorvidt det foreligger vesentlig usikkerhet knyttet til hendelser eller forhold som kan skape tvil av betydning om selskapets evne til fortsatt drift. Dersom vi konkluderer med at det eksisterer vesentlig usikkerhet, kreves det at vi i revisjonsberetningen henleder oppmerksomheten på tilleggsopplysningene i regnskapet, eller, dersom slike tilleggsopplysninger ikke er tilstrekkelige, at vi modifiserer vår konklusjon om årsregnskapet. Våre konklusjoner er basert på revisjonsbevis innhentet inntil datoen for revisjonsberetningen. Etterfølgende hendelser eller forhold kan imidlertid medføre at selskapet ikke fortsetter driften.
- vurderer vi den samlede presentasjonen, strukturen og innholdet, inkludert tilleggsopplysningene, og hvorvidt årsregnskapet representerer de underliggende transaksjonene og hendelsene på en måte som gir et rettvisende bilde.

Vi kommuniserer med dem som har overordnet ansvar for styring og kontroll blant annet om det planlagte omfanget av revisjonen og til hvilken tid revisjonsarbeidet skal utføres. Vi utveksler også informasjon om forhold av betydning som vi har avdekket i løpet av revisjonen, herunder om eventuelle svakheter av betydning i den interne kontrollen.

### Uttalelse om andre lovmessige krav

#### Konklusjon om registrering og dokumentasjon

Basert på vår revisjon av årsregnskapet som beskrevet ovenfor, og kontrollhandlinger vi har funnet nødvendig i henhold til internasjonal standard for attestasjonsoppdrag (ISAE) 3000 «Attestasjonsoppdrag som ikke er revisjon eller forenklet revisorkontroll av historisk finansiell informasjon», mener vi at ledelsen har oppfylt sin plikt til å sørge for ordentlig og oversiktlig registrering og dokumentasjon av selskapets regnskapsopplysninger i samsvar med lov og god bokføringskikk i Norge.

Haugesund, 26. mars 2021

Deloitte AS

Else Holst-Larsen  
statsautorisert revisor

Penneo Dokumentnøkkel: 6TH0S-KUZAD-6AH76-E77CE-SUMJH-VDEE6



# PENNEO

Signaturene i dette dokumentet er juridisk bindende. Dokument signert med "Penneo™ - sikker digital signatur".  
De signerende parter sin identitet er registrert, og er listet nedenfor.

"Med min signatur bekrefter jeg alle datoer og innholdet i dette dokument."

## Else Holst-Larsen

Statsautorisert revisor

Serienummer: 9578-5992-4-2705162

IP: 217.173.xxx.xxx

2021-04-28 14:22:18Z



Penneo Dokumentnøkkel: 6TH0S-KUZAD-6AH76-E77CE-SUMJH-YDEE6

Dokumentet er signert digitalt, med **Penneo.com**. Alle digitale signatur-data i dokumentet er sikret og validert av den datamaskin-utregnede hash-verdien av det opprinnelige dokument. Dokumentet er låst og tids-stemplet med et sertifikat fra en betrodd tredjepart. All kryptografisk bevis er integrert i denne PDF, for fremtidig validering (hvis nødvendig).

### Hvordan bekrefter at dette dokumentet er originalen?

Dokumentet er beskyttet av ett Adobe CDS sertifikat. Når du åpner dokumentet i

Adobe Reader, skal du kunne se at dokumentet er sertifisert av **Penneo e-signature service <penneo@penneo.com>**. Dette garanterer at innholdet i dokumentet ikke har blitt endret.

Det er lett å kontrollere de kryptografiske beviser som er lokalisert inne i dokumentet, med Penneo validator - <https://penneo.com/validate>