



ÅRSREGNSKAPET FOR REGNSKAPSÅRET 2023 - GENERELL INFORMASJON

Enheten

Organisasjonsnummer: 988 517 054
Organisasjonsform: Aksjeselskap
Foretaksnavn: RETURA TRV AS
Forretningsadresse: Heggstadmoen 53
7080 HEIMDAL

Regnskapsår

Årsregnskapets periode: 01.01.2023 - 31.12.2023

Konsern

Morselskap i konsern: Ja
Konsernregnskap lagt ved: Nei

Regnskapsregler

Regler for små foretak benyttet: Nei
Benyttet ved utarbeidelsen av årsregnskapet til selskapet: Regnskapslovens alminnelige regler

Årsregnskapet fastsatt av kompetent organ

Bekreftet av representant for selskapet: Marit Møkkelgård
Dato for fastsettelse av årsregnskapet: 19.06.2024

Grunnlag for avgivelse

År 2023: Årsregnskapet er elektronisk innlevert
År 2022: Tall er hentet fra elektronisk innlevert årsregnskap fra 2023

Det er ikke krav til at årsregnskapet m.v. som sendes til Regnskapsregisteret er undertegnet. Kontrollen på at dette er utført ligger hos revisor/enhetens øverste organ. Sikkerheten ivaretas ved at innsender har rolle/rettighet for innsending av årsregnskapet via Altinn, og ved at det bekreftes at årsregnskapet er fastsatt av kompetent organ.

Brønnøysundregistrene, 28.06.2025



Resultatregnskap

Beløp i: NOK	Note	2023	2022
RESULTATREGNSKAP			
Inntekter			
Salgsinntekt		259 868 899	300 929 875
Annen driftsinntekt		5 871 918	1 480 987
Sum inntekter	1	265 740 817	302 410 862
Kostnader			
Endring i beholdning av varer under tilvirkning og ferdig tilvirkede varer		816 886	-3 894 974
Varekostnad		109 659 211	163 150 124
Lønnskostnad	2	63 789 521	60 359 759
Avskrivning på varige driftsmidler og immaterielle eiendeler	3,4	25 061 825	23 963 972
Annen driftskostnad	2	64 228 434	43 788 020
Sum kostnader		263 555 878	287 366 900
Driftsresultat		2 184 939	15 043 962
Finansinntekter og finanskostnader			
Inntekt på andre investeringer		259 200	
Annen renteinntekt		243 205	524 861
Annen finansinntekt		1 433 129	826 828
Sum finansinntekter		1 935 534	1 351 690
Annen rentekostnad		3 256 255	1 832 138
Annen finanskostnad		1 443 344	961 728
Sum finanskostnader		4 699 599	2 793 866
Netto finans		-2 764 065	-1 442 177
Resultat før skattekostnad		-579 126	13 601 785
Skattekostnad	5	-71 317	3 174 585
Årsresultat		-507 809	10 427 200
Totalresultat		-507 809	10 427 200



Resultatregnskap

Beløp i: NOK	Note	2023	2022
Overføringer og disponeringer			
Ordinært utbytte			5 000 000
Konsernbidrag		1 891 023	
Overføringer til/fra annen egenkapital		-2 398 832	5 427 200
Sum overføringer og disponeringer	6	-507 809	10 427 200



Balanse

Beløp i: NOK	Note	2023	2022
BALANSE - EIENDELER			
Anleggsmidler			
Immaterielle eiendeler			
Konsesjoner, patenter, lisenser, varemerker og lignende rettigheter	4	781 221	1 145 431
Sum immaterielle eiendeler		781 221	1 145 431
Varige driftsmidler			
Tomter, bygninger og annen fast eiendom		28 687 725	14 869 989
Maskiner og anlegg		36 280 925	36 828 135
Driftsløsøre, inventar, verktøy, kontormaskiner og lignende		51 902 536	49 300 613
Sum varige driftsmidler	3,7	116 871 187	100 998 737
Finansielle anleggsmidler			
Investeringer i tilknyttet selskap	8	7 909 068	7 909 068
Investeringer i aksjer og andeler	9	5 253 034	4 964 034
Andre fordringer	10	13 532 639	8 416 192
Sum finansielle anleggsmidler		26 694 741	21 289 294
Sum anleggsmidler		144 347 149	123 433 462
Omløpsmidler			
Varer			
Varer	11	2 024 278	2 541 651
Sum varer		2 024 278	2 541 651
Fordringer			
Kundefordringer	12	41 903 247	40 780 302
Andre fordringer	12	10 828 249	40 216 093
Sum fordringer		52 731 496	80 996 395
Investeringer			
Sum investeringer		0	0
Bankinnskudd, kontanter og lignende			
Bankinnskudd, kontanter og lignende	13	6 273 090	5 059 282



Balanse

Beløp i: NOK	Note	2023	2022
Sum kortsiktig gjeld		70 022 142	73 506 130
Sum gjeld		125 993 614	132 140 583
SUM EGENKAPITAL OG GJELD		205 376 014	212 030 790



Brønnøysundregistrene

ÅRSREGNSKAP FOR REGNSKAPSÅRET 2023 - GENERELL INFORMASJON

Journalnummer: 2024 589159

Enheten

Organisasjonsnummer: 988 517 054
Organisasjonsform: Aksjeselskap
Foretaksnavn: RETURA TRV AS
Forretningsadresse: Heggstadmoen 53
7080 HEIMDAL

Regnskapsår

Årsregnskapets periode: 01.01.2023 - 31.12.2023

Konsern

Morselskap i konsern: Ja
Konsernregnskap lagt ved: Nei

Regnskapsregler

Regler for små foretak benyttet: Nei
Benyttet ved utarbeidelsen av
årsregnskapet til selskapet: Regnskapslovens alminnelige regler

Årsregnskapet fastsatt av kompetent organ

Bekreftet av representant for selskapet: Marit Møkkelgård
Dato for fastsettelse av årsregnskapet: 19.06.2024

Grunnlag for avgivelse

År 2023: Årsregnskap er elektronisk innlevert.
År 2022: Tall er hentet fra elektronisk innlevert årsregnskap fra 2023.

Det er ikke krav til at årsregnskapet m.v. som sendes til Regnskapsregisteret er undertegnet. Kontrollen på at dette er utført ligger hos revisor/enhetens øverste organ. Sikkerheten ivaretas ved at innsender har rolle/rettighet for innsending av årsregnskapet via Altinn, og ved at det bekreftes at årsregnskapet er fastsatt av kompetent organ.

Brønnøysundregistrene, 06.07.2024



Organisasjonsnr: 988 517 054
RETURA TRV AS

RESULTATREGNSKAP

Beløp i: NOK	Note	2023	2022
RESULTATREGNSKAP			
Inntekter			
Salgsinntekt		259 868 899	300 929 875
Annen driftsinntekt		5 871 918	1 480 987
Sum inntekter	1	265 740 817	302 410 862
Kostnader			
Endring i beholdning av varer under tilvirkning og ferdig tilvirkede varer		816 886	-3 894 974
Varekostnad		109 659 211	163 150 124
Lønnskostnad	2	63 789 521	60 359 759
Avskrivning på varige driftsmidler og immaterielle eiendeler	3,4	25 061 825	23 963 972
Annen driftskostnad	2	64 228 434	43 788 020
Sum kostnader		263 555 878	287 366 900
Driftsresultat		2 184 939	15 043 962
Finansinntekter og finanskostnader			
Inntekt på andre investeringer			
Annen renteinntekt		243 205	524 861
Annen finansinntekt		1 433 129	826 828
Sum finansinntekter		1 935 534	1 351 690
Annen rentekostnad			
Annen finanskostnad		3 256 255	1 832 138
Sum finanskostnader		4 699 599	2 793 866
Netto finans		-2 764 065	-1 442 177
Resultat før skattekostnad			
Skattekostnad	5	-579 126	13 601 785
		-71 317	3 174 585
Årsresultat		-507 809	10 427 200
Totalresultat		-507 809	10 427 200
Overføringer og disponeringer			
Ordinært utbytte			
Konsernbidrag		1 891 023	5 000 000
Overføringer til/fra annen egenkapital		-2 398 832	5 427 200
Sum overføringer og disponeringer	6	-507 809	10 427 200





Organisasjonsnr: 988 517 054
RETURA TRV AS

BALANSE

Beløp i: NOK	Note	2023	2022
BALANSE - EIENDELER			
Anleggsmidler			
Immaterielle eiendeler			
Konsesjoner, patenter, lisenser, varemerker og lignende rettigheter	4	781 221	1 145 431
Sum immaterielle eiendeler		781 221	1 145 431
Varige driftsmidler			
Tomter, bygninger og annen fast eiendom		28 687 725	14 869 989
Maskiner og anlegg		36 280 925	36 828 135
Driftsløsøre, inventar, verktøy, kontormaskiner og lignende		51 902 536	49 300 613
Sum varige driftsmidler	3,7	116 871 187	100 998 737
Finansielle anleggsmidler			
Investeringer i tilknyttet selskap	8	7 909 068	7 909 068
Investeringer i aksjer og andeler	9	5 253 034	4 964 034
Andre fordringer	10	13 532 639	8 416 192
Sum finansielle anleggsmidler		26 694 741	21 289 294
Sum anleggsmidler		144 347 149	123 433 462
Omløpsmidler			
Varer			
Varer	11	2 024 278	2 541 651
Sum varer		2 024 278	2 541 651
Fordringer			
Kundefordringer	12	41 903 247	40 780 302
Andre fordringer	12	10 828 249	40 216 093
Sum fordringer		52 731 496	80 996 395
Investeringer			
Sum investeringer		0	0
Bankinnskudd, kontanter og lignende			
Bankinnskudd, kontanter og lignende	13	6 273 090	5 059 282
Sum bankinnskudd, kontanter og lignende		6 273 090	5 059 282
Sum omløpsmidler		61 028 865	88 597 328



SUM EIENDELER		205 376 014	212 030 790
BALANSE - EGENKAPITAL OG GJELD			
Egenkapital			
Innskutt egenkapital			
Selskapskapital	6,14	10 000 000	10 000 000
Overkurs	6	3 366 738	3 366 738
Annen innskutt egenkapital	6	6 172 974	4 281 951
Sum innskutt egenkapital		19 539 712	17 648 689
Opptjent egenkapital			
Annen egenkapital	6	59 842 688	62 241 518
Sum opptjent egenkapital		59 842 688	62 241 518
Sum egenkapital		79 382 400	79 890 207
Gjeld			
Langsiktig gjeld			
Utsatt skatt	5	8 527 016	8 064 968
Sum avsetninger for forpliktelseser		8 527 016	8 064 968
Annen langsiktig gjeld			
Gjeld til kredittinstitusjoner	7,15	47 444 456	50 569 484
Sum annen langsiktig gjeld		47 444 456	50 569 484
Sum langsiktig gjeld		0	0
Kortsiktig gjeld			
Leverandørgjeld	12	26 283 538	34 242 486
Betalbar skatt	5		1 921 943
Skyldige offentlige avgifter		5 830 064	5 046 070
Kortsiktig konserngjeld	6		5 000 000
Annen kortsiktig gjeld	12	37 908 540	27 295 632
Sum kortsiktig gjeld		70 022 142	73 506 130
Sum gjeld		125 993 614	132 140 583
SUM EGENKAPITAL OG GJELD		205 376 014	212 030 790



Organisasjonsnr: 988 517 054
RETURA TRV AS

NOTEOPPLYSNINGER - SELSKAP - alle poster oppgitt i hele tall

Note

1

Regnskapsprinsipper

Årsregnskapet er satt opp i samsvar med regnskapsloven 1998. Det er utarbeidet etter norske regnskapsstandarder. I utgangspunktet er det reglene for regnskapsoppstilling for små foretak som er benyttet. Hovedregel for vurdering og klassifisering av eiendeler og gjeld. Eiendeler bestemt til varig eie eller bruk er klassifisert som anleggsmidler. Andre eiendeler er klassifisert som omløpsmidler. Fordringer som skal tilbakebetales innen et år er uansett klassifisert som omløpsmidler. Ved klassifiseringen av kortsiktig og langsiktig gjeld er analoge kriterier lagt til grunn. Anleggsmidler vurderes til anskaffelseskost, men nedskrives til virkelig verdi når verdifallet forventes ikke å være forbigående. Anleggsmidler med begrenset økonomisk levetid avskrives planmessig. Langsiktig gjeld balanseføres til nominelt mottatt beløp på etableringstidspunktet. Langsiktig gjeld oppskrives ikke til virkelig verdi som følge av renteendring. Omløpsmidler vurderes til laveste av anskaffelseskost og virkelig verdi. Kortsiktig gjeld balanseføres til nominelt mottatt beløp på etableringstidspunktet. Kortsiktig gjeld oppskrives ikke til virkelig verdi som følge av renteendring. Enkelte poster er vurdert etter andre regler, og redegjøres for nedenfor. Varige driftsmidler Varige driftsmidler avskrives over forventet økonomisk levetid. Avskrivningene er som hovedregel fordelt lineært over antatt økonomisk levetid. Fordringer Kundefordringer og andre fordringer oppføres til pålydende etter fradrag for avsetning til forventet tap. Avsetning til tap gjøres på grunnlag av en individuell vurdering av de enkelte fordringene. I tillegg gjøres det for øvrige kundefordringer en uspesifisert avsetning for å dekke antatt tap. Skatter Skatter kostnadsføres når de påløper, det vil si at skattekostnaden er knyttet til det regnskapsmessige resultat før skatt. Skattekostnaden består av betalbar skatt (skatt på årets skattepliktige inntekt) og endring i netto utsatt skatt. Skattekostnaden fordeles på ordinært resultat og resultat av ekstraordinære poster i henhold til skattegrunnlaget. Utsatt skatt og utsatt skattefordel er presentert netto i balansen.

Note

1

Er det usikkerhet om fortsatt drift?: Nei

Note

Antall årsverk i regnskapsåret
79.00

Note

Spesifisering av resultatregnskapet



Lønnskostnader

<u>Lønn</u>	<u>Årets</u>	<u>Fjorårets</u>
	49896119.00	47473320.00
<u>Folketrygdavgift</u>	<u>Årets</u>	<u>Fjorårets</u>
	8325234.00	7337209.00
<u>Pensjonskostnader</u>	<u>Årets</u>	<u>Fjorårets</u>
	3762086.00	4113781.00
<u>Andre ytelser</u>	<u>Årets</u>	<u>Fjorårets</u>
	1806082.00	1435449.00
<u>Sum lønnskostnader</u>	<u>Årets</u>	<u>Fjorårets</u>
	63789521.00	60359759.00

Note

Ekstraordinære inntekter og kostnader

<u>Sum</u>	<u>Beløp</u>
<u>Balansført verdi 31.12.</u>	<u>Varige driftsmidler Immaterielle eiend.</u>

Konsernregnskap

Morselskapet sitt navn

Forretningskontor for morselskapet

Begrunnelse for at datterselskap er utelatt fra konsolideringen

Konsern, tilknyttet selskap m.v. - fordringer og gjeld

Fordringer

<u>Samlet beløp - tilknyttet selskap</u>	<u>Årets</u>	<u>Fjorårets</u>
<u>Samlet beløp - foretak i samme konsern</u>	<u>Årets</u>	<u>Fjorårets</u>
<u>Samlet beløp - foretak i samme konsern</u>	<u>Årets</u>	<u>Fjorårets</u>
<u>Samlet beløp - felles kontrollert virksomhet</u>	<u>Årets</u>	<u>Fjorårets</u>



Pantstillelse Beløp

Beholdning av egne aksjer Antall Pålydende Andel av aksjek.

Note

4

Lån og sikkerhetsstillelse til medlemmer

Er det gitt lån eller sikkerhetsstillelse til ledende personer: Nei

Opplysninger om:

Medlemmer av:

Mer om lån og sikkerhetsstillelse



BDO AS
Kobbegate 2
Postboks 1786 Sentrum
7416 Trondheim

Uavhengig revisors beretning

Til generalforsamlingen i Retura Trv AS

Konklusjon

Vi har revidert årsregnskapet til Retura Trv AS.

Årsregnskapet består av:

- Balanse per 31. desember 2023,
- Resultatregnskap 2023
- Kontantstrømoppstilling for regnskapsåret avsluttet per 31. desember 2023
- Noter til årsregnskapet, herunder et sammendrag av viktige regnskapsprinsipper.

Etter vår mening:

- Oppfyller årsregnskapet gjeldende lovkrav, og
- Gir årsregnskapet et rettviseende bilde av selskapets finansielle stilling per 31. desember 2023 og av dets resultater og kontantstrømmer for regnskapsåret i samsvar med regnskapslovens regler og god regnskapspraksis i Norge.

Grunnlag for konklusjonen

Vi har gjennomført revisjonen i samsvar med International Standards on Auditing (ISA-ene). Våre oppgaver og plikter i henhold til disse standardene er beskrevet nedenfor under Revisors oppgaver og plikter ved revisjonen av årsregnskapet. Vi er uavhengige av selskapet i samsvar med kravene i relevante lover og forskrifter i Norge og International Code of Ethics for Professional Accountants (inkludert internasjonale uavhengighetsstandarder) utstedt av International Ethics Standards Board for Accountants (IESBA-reglene), og vi har overholdt våre øvrige etiske forpliktelser i samsvar med disse kravene. Innhentet revisjonsbevis er etter vår vurdering tilstrekkelig og hensiktsmessig som grunnlag for vår konklusjon.

Annen informasjon

Styret og daglig leder (ledelsen) er ansvarlig for annen informasjon. Annen informasjon består av årsberetningen. Vår konklusjon om årsregnskapet ovenfor dekker ikke annen informasjon.

I forbindelse med revisjonen av årsregnskapet er det vår oppgave å lese annen informasjon. Formålet er å vurdere hvorvidt det foreligger vesentlig inkonsistens mellom annen informasjon og årsregnskapet og den kunnskap vi har opparbeidet oss under revisjonen av årsregnskapet, eller hvorvidt informasjon i annen informasjon ellers fremstår som vesentlig feil. Vi har plikt til å rapportere dersom annen informasjon fremstår som vesentlig feil. Vi har ingenting å rapportere i så henseende.

Konklusjon om årsberetningen

Basert på kunnskapen vi har opparbeidet oss i revisjonen, mener vi at årsberetningen

- er konsistent med årsregnskapet og
- inneholder de opplysninger som skal gis i henhold til gjeldende lovkrav.



Styret og daglig leders ansvar for årsregnskapet

Styret og daglig leder (ledelsen) er ansvarlig for å utarbeide årsregnskapet og for at det gir et rettviseende bilde i samsvar med regnskapslovens regler og god regnskapsskikk i Norge. Ledelsen er også ansvarlig for slik intern kontroll som den finner nødvendig for å kunne utarbeide et årsregnskap som ikke inneholder vesentlig feilinformasjon, verken som følge av misligheter eller utilsiktede feil.

Ved utarbeidelsen av årsregnskapet må ledelsen ta standpunkt til selskapets evne til fortsatt drift og opplyse om forhold av betydning for fortsatt drift. Forutsetningen om fortsatt drift skal legges til grunn for årsregnskapet så lenge det ikke er sannsynlig at virksomheten vil bli avviklet.

Revisors oppgaver og plikter ved revisjonen av årsregnskapet

Vårt mål er å oppnå betryggende sikkerhet for at årsregnskapet som helhet ikke inneholder vesentlig feilinformasjon, verken som følge av misligheter eller utilsiktede feil, og å avgi en revisjonsberetning som inneholder vår konklusjon. Betryggende sikkerhet er en høy grad av sikkerhet, men ingen garanti for at en revisjon utført i samsvar med ISA-ene, alltid vil avdekke vesentlig feilinformasjon. Feilinformasjon kan oppstå som følge av misligheter eller utilsiktede feil. Feilinformasjon er å anse som vesentlig dersom den enkeltvis eller samlet med rimelighet kan forventes å påvirke de økonomiske beslutningene som brukerne foretar på grunnlag av årsregnskapet.

For videre beskrivelse av revisors oppgaver og plikter vises det til:

<https://revisorforeningen.no/revisjonsberetninger>

BDO AS

Tone Solem Sæter
statsautorisert revisor
(elektronisk signert)

Penneo Dokumentnøkkel: TLH5N-XA47A-DW6Xl-YTEJX-CSl.C6-KYL.MG



PENNEO

Signaturene i dette dokumentet er juridisk bindende. Dokument signert med "Penneo™ - sikker digital signatur". De signerende parter sin identitet er registrert, og er listet nedenfor.

"Med min signatur bekrefter jeg alle datoer og innholdet i dette dokument."

Sæter, Tone Solem

Partner

På vegne av: BDO AS

Serienummer: no_bankid:9578-5995-4-170755

IP: 188.95.xxx.xxx

2024-05-23 12:17:16 UTC



Penneo Dokumentnøkkel: TLH5N-XA47A-DW6X-YTEJX-CSL06-KYLMG

Dokumentet er signert digitalt, med **Penneo.com**. Alle digitale signatur-data i dokumentet er sikret og validert av den datamaskin-utregnede hash-verdien av det opprinnelige dokument. Dokumentet er låst og tids-stemplet med et sertifikat fra en betrodd tredjepart. All kryptografisk bevis er integrert i denne PDF, for fremtidig validering (hvis nødvendig).

Hvordan bekrefter at dette dokumentet er originalen?

Dokumentet er beskyttet av ett Adobe CDS sertifikat. Når du åpner dokumentet i

Adobe Reader, skal du kunne se at dokumentet er sertifisert av **Penneo e-signature service <penneo@penneo.com>**. Dette garanterer at innholdet i dokumentet ikke har blitt endret.

Det er lett å kontrollere de kryptografiske beviser som er lokalisert inne i dokumentet, med Penneo validator - <https://penneo.com/validator>

Årsberetning 2023

Retura TRV AS

Virksomhetens art og tilholdssted

Retura TRV AS (Retura) driver i miljø- og gjenvinningsbransjen, med hovedaktiviteter knyttet til innsamling, transport, sortering og behandling av avfall fra næringslivskunder. Selskapet har også aktiviteter innen vedlikehold, utleie og salg av avfallsteknisk utstyr. Selskapet arbeider i henhold til en todelt forretningsidé: salg og leveranser av effektive avfallsløsninger til næringsliv og offentlig virksomhet i Trondheim og bynær region, samt utvikling av lønnsomme nedstrømsprodukter som kan tilbys i råvaremarkedet i Norge og internasjonalt.

Selskapet er 100 % eid av TRV Gruppen AS (TRVG), og er franchisetaker i den landsdekkende avfallskjeden Retura Norge, med eierandel på 16%. Retura har med sine investeringer og oppgraderinger i sorteringsanlegg lagt til rette for økt materialgjenvinning i årene framover.

Selskapet er en miljøbedrift som innenfor sine virksomhetsområder mottar, sorterer og bearbeider avfall og returpapir, og arbeider aktivt med å øke materialgjennvinningsgraden av råstoff som samles inn. Gjenvinningsgrad søkes balansert ut med lønnsomhet og konkurransesituasjon. Med unntak av forurensede masser som legges på deponi, gjenvinner selskapet alt øvrig avfall.

Bærekraftig virksomhet

Selskapet skal være en spydspiss inn i det grønne skiftet. I de siste årene har Retura arbeidet med å etablere bærekraftsmål og utvikle en bærekraftstrategi for hele sin virksomhet, basert på FNs 17 bærekraftsmål. Selskapet sin hovedmålsetting er tett knyttet til FNs bærekraftsmål 12, om ansvarlig forbruk og produksjon innenfor den sirkulære økonomien. Retura har i tillegg identifisert fire øvrige målsettinger som vektlegges for å støtte opp om hovedmålet, se figur 1 nedenfor.

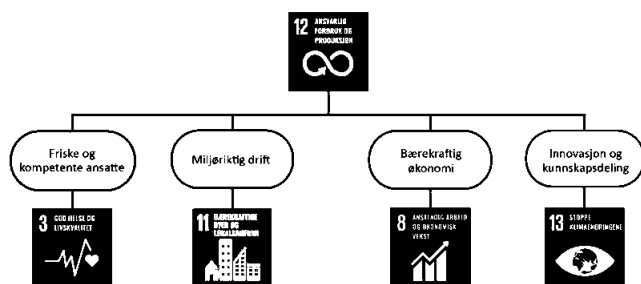


Fig. 1 – fem prioriterte mål fra FNs 17 bærekraftsmål

Retura videreutvikler sin strategi for i høyere grad å gjenspeile det selskapet satser på i forbindelse med miljø og bærekraft. Planen er at ny visjon, verdier, retning og mål lanseres med ansatte i løpet av 2024.

Viktige hendelser i 2023

Grønnere arrangement

Trondheim er en by som har mange arrangement i løpet av et år, og i 2023 ble det satt større fokus mot det å få grønnere arrangement. For Retura sin del vil det si å tilrettelegge for at det skal være enkelt å sortere avfallet ifm. arrangementene.

Grønn Arena og prosjekt «Avfall som ressurs» startet i 2023, et samarbeid mellom Trondheim Kommune, Retura og flere store arrangementsaktører. Prosjektet skal bidra til avfallsreduksjon, samt økt ombruk og materialgjenvinning knyttet til større arrangement i byen vår – og skal sette standarden for hvordan arrangører og arenaer i Trondheim både kan og skal redusere, håndtere og sortere avfallet som oppstår.

Dette er i tråd med «Avfallspyramiden» (se figur 2) som illustrerer prioriteringene i EUs og norsk avfallspolitikks prioriteringer.

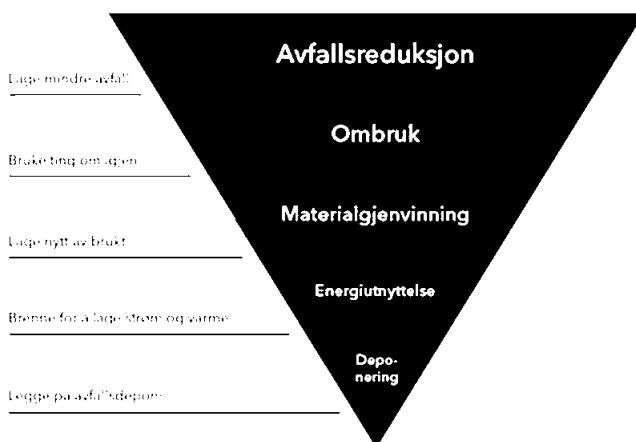


Fig. 2 Avfallspyramiden - Kilde: Grønt Punkt Norge

Grønnere arrangement 2023

Kildesortering Lerkendal stadion:

I samarbeid med Trondheim Kommune og Retura startet RBK et spennende pilotprosjekt for å få til bedre sortering av avfall på stadion. Det ble satt ut flere 140 liters beholdere på strategiske lokasjoner, oppmerket med avfallssymbol og tekst om hva som kan kastes i de forskjellige beholderne.



Håndball VM 2023 i Trondheim:

Som stolt nasjonal samarbeidspartner for Håndball VM 2023 og med vårt engasjement for bærekraft og miljø, hadde vi ansvar for avfallsløsningen under arrangementet i Trondheim Spektrum. I samarbeid med Ranheim Paper and Board og Norsk Emballasje fikk vi produsert opp kildesorteringsmøbler av resirkulerbar papp – og med eget design som gjenspeiler det nasjonale merkesystemet.




Vi har erfart at flere og flere ønsker å sortere avfallet sitt, derfor er det viktig at avfallsløsningen er lett tilgjengelig og at det er tilrettelagt for enkel sortering. Med dette i tankene, ble det plassert ut mange kildesorteringsstasjoner i Trondheim Spektrum, og beholderne var godt merket med avfallsnavn, symbol og farge, samt veiledning til hva som skulle kastes hvor ut fra arrangementets avfall.

Under disse dagene hadde vi også en stand i Fanzonen. Vi utfordret publikum til å prøve å sortere riktig ved å kaste baller vi hadde skrevet ulike avfallstyper på, i de tilsvarende beholderne. Målet var å øke bevisstheten rundt riktig avfallssortering.

Prøve VM Granåsen:

Prøve-VM i Granåsen benyttet samme løsning som håndball VM. Erfaringene vi fikk fra dette arrangementet er grunnlaget for videreutvikling av løsningen for utendørsarrangement.



Innsamling av matavfall

Fra 1. januar 2023 ble det innført krav om materialgjenvinning av matavfall for alle bedrifter i Norge, noe som vil si at mat må sorteres ut fra restavfallet. Matavfall er en verdifull ressurs som inneholder mye energi og mange viktige næringsstoffer som vi ikke får utnyttet om maten kastes i restavfallet.

Vi startet med egne ruter for henting av matavfall og i 2023 hentet vi inn 3182 tonn. Matavfallet ble omlastet på Heggstadmoen avfallsmottak i containerbiler og transportert til EcoPro sitt biogassanlegg på Verdal.

EcoPro er Midt-Norges eldste biogassfabrikk, og her omdannes matavfall til biogass og biogjødsel. Biogassen erstatter ca. 3 millioner liter diesel som benyttes blant annet til kollektivtransport i Trondheim. Retura har bestilt to biler som skal benytte seg av biogass som drivstoff – disse vil komme i løpet av 2024.

Biogjødselen er med på å tilføre verdifull næring til matjorda, og er et naturlig alternativ til kunstgjødsel. EcoPro fører dermed alt organisk avfall tilbake til kretsløpet og bidrar til bærekraftig matproduksjon.

Retura stiller med alle ressurser for mottak- og omlastning av matavfall på Heggstadmoen. Ressursene som medgår leies av TRVG og leies ut til både Retura og søsterselskapet Trondheim Renholdsverk, som del av fellestjenestene i konsernet.

Matavfallstellet er bygget slik at avrenning til grunn ikke forekommer. Det er satt ut åtestasjoner for å ta hånd om skadedyr og det er montert lufteanlegg med filter for å hindre lukt ut til omgivelsene.

Vårt samfunnsansvar

Vi er en aktiv bidragsyter i lokalsamfunnet, og støtter både bredde- og toppidrett, kultur og arrangement i byen vår.

Idrettslag, kultur og arrangement vi har støttet i 2023 er blant annet:

- RBK
- Kolstad Håndball
- Ranheim Fotball
- Olavsfest
- Kirkens Bymisjon
- Veldedige organisasjoner
- Idrettslag i nærmiljøet

Vi bryr oss om byen vår og tar vårt samfunnsansvar på alvor. Derfor bistår vi både med både økonomisk støtte og miljøriktige avfallsløsninger.



Miljø fremover

Retura har gjort flere grep for å redusere utslippene sine og en av grepene var å bytte drivstoff fra vanlig diesel til biodiesel i oktober 2022. 2023 var første året alle biler i vanlig drift kjørte med biodiesel. Biodiesel representerte 36% av transportavdelingens drivstoffbruk i 2022, mens i 2023 utgjorde andelen hele 98%.

Retura er en stor transportaktør, og transport og drift står for betydelig andel av utslippene. Overgangen til biodiesel på alle biler i daglig drift reduserer CO₂-utslipp fra transport opptil 90%. Reduksjonen tilsvarer årlig 350 personbiler og har stor effekt for miljøet. Alle anleggsmaskiner unntatt to eldre maskiner på sorteringsanlegget, kan også gå på biodiesel. Endring i drivstofftypen vil redusere CO₂-utslipp fra drift ytterlige etter tiltaket iverksettes.

Biodieseltypen som var valgt av konsernet er Circle K sin fornybar HVO100 biodiesel som er basert på avfall.

Vi vet at biodiesel bare er et steg på veien fram til utslippsfri produksjon. Det er bestilt flere renovasjonskjøretøy som benytter biogass i de kommende årene, første bil kommer allerede Q2 2024.



Alle salg- og markedsrådgivere kjører allerede med EL-biler.

Kvalitet og Helse, miljø og sikkerhet (HMS)

Kvalitet og HMS er fokusområder i Retura og vi jobber målrettet for å leve opp til de rutiner og krav vi pålegges fra eksterne, men også av oss selv. Retura har gode rutiner for å ta tak i risikoområder og beredskap innenfor HMS, innbefattet ytre miljø. Styret og ledelsen har oppfølging og rapportering på KHMS som prioritert oppgave.

Etter storbrannen i papiravfallsanlegget i mai 2022, ble Safetec engasjert for å vurdere virksomhetens styringssystem for operasjonell risiko og virksomhetsstyring. Retura har gjennomgått innspill og forslag til forbedringsområder grundig og truffet tiltak deretter.

I juni 2023 var Trøndelag brann- og redningstjeneste (TBRT) på tilsyn, hvor formålet var å vurdere om eier og bruker av bygningsmassen arbeider systematisk med brann sikkerheten. Forhold som kan påvirke sannsynligheten for at brann bryter ut og konsekvensen av utbrutt brann ble også vurdert. 2 avvik på beredskap og årskontroll branntekniske installasjoner ble gitt, og begge avvikene er lukket.

Avvik og hendelser

ReturaTRV har jobbet målrettet for å øke rapporteringsgraden knyttet til avvik, forbedringsforslag og hendelser. Det ble registrert 70 avvik i 2023, mot 43 i 2022. Forbedringsarbeid med selve avvikssystemet ble påbegynt i 2023, med det formål å få til en lettere rapportering og bedre kategorisering.



Totalt 7 ulykker ble registrert i 2023, hvorav 4 med fravær. I forbindelse med den ene fraværsskaden utførte Arbeidstilsynet tilsyn. Tilsynssaken er lukket, uten pålegg.

3 nestenulykker er registrert igjennom året hvor alle kunne gitt skade på person. Tiltak er iverksatt.

Totalt 20 stk. branner er registrert i Avfallsanlegget i løpet av 2023. Størparten av branntilløpene skyldes batteri i avfallet. Dette er en kilde til brann, som er utfordrende for selskapet og bransjen generelt. Alle branntilløpene er oppdaget enten av ansatte selv, eller at brannalarmen har gått, noe som har forhindrede at de har fått utviklet seg til større branner. Ingen av brannene har krevd uttrykning fra Brann og redningsenheten. Retura jobber målrettet og preventivt for å redusere denne risikoen i sitt anlegg.

3 miljøhendelser er registrert i 2023. Disse skyldes væske som rant ut av matavfallscontainer utenfor matavfallsteltet (leverandøravvik), og oljesøl fra 2 liftbiler grunnet hydraulikklekkasjer ifm. tømning og heising av container.

Batterikampanje

I oktober 2023 lanserte Loop en nasjonal batterikampanje for å øke bevisstheten om riktig sortering av batteri for å unngå brann. Retura var med i form av konkurranse for ansatte, og eksponering av kampanjen med oppslag og videoer på ulike flater, også de som når kunder og samarbeidspartnere.

Risikovurderinger

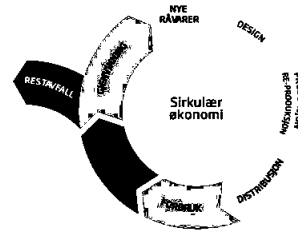
Det har vært stort fokus på HMS-risikovurderinger i 2023. Ny mal er tatt i bruk og alle verneombud har vært delaktig (i tillegg til andre med fagansvar og ledere). Risikovurderingene legger grunnlaget for div. yrkeshygiene målinger, som er planlagt gjennomført i 2024. Dette i tillegg til behovet for instruksjoner, prosedyrer, opplæring etc.

Beredskap

Retura har gjennom året etablert et mer robust Industrivern. Industrivernleder, fagleder og innsatspersonell har vært kurset og øvelser holdt, alt i samarbeid med Trøndelag brann- og redningstjeneste (TBRT). Det har også i samme tid vært sett på brannorganisasjonen med oppgang på rutiner, øvelser og opplæring av brannvern- og rømningsansvarlige. Brannvernteamet og Industrivernet skal bistå nødetater ved behov.

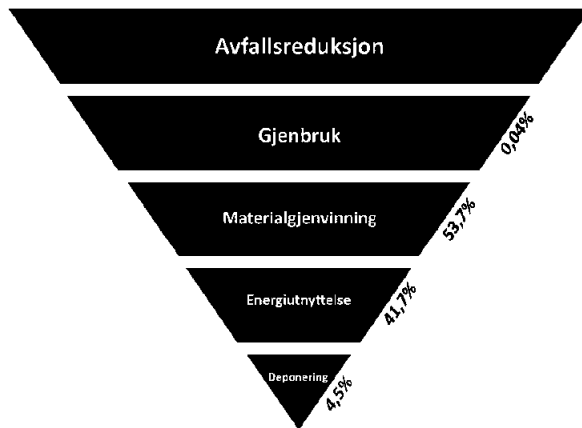
Slutte sirkelen i sirkulær økonomi

Selskapet skal være en viktig, lokal pådriver i den sirkulære økonomien. Selskapets bidrag til å redusere global oppvarming oppnås gjennom arbeidet med å øke materialgjenvinningsgraden, ombruk og avfallsreduksjon. Noen fraksjoner som ikke lar seg gjenvinne skal likevel tas ut av kretsløpet og legges på deponi.



	2022	2023
Ombruk	0,05 %	0,04 %
Materialgjenvinning	42,3 %	53,7 %
Forbrenning med energitnyttelse	51,8 %	41,7 %
Deponering	5,9 %	4,5 %

fig. 3 - Statistikken for 2022 og 2023 er hentet fra ScaleIT (Utgående varer fra sorteringsanlegget, retning 7 - artikkelregister i Unit4)



Selskapet har hatt som mål om å øke materialgjenvinningen, og med godt samarbeid bl.a. mellom salg og produksjon i 2023 har prosenten økt fra 42,3% i 2022 til 53,7% i 2023. Hovedfraksjonen som gir størst positivt resultat er gips fulgt av trevirke.

Statistikken over er regnet ut ifra totaltonnasjen ut fra anlegget. I 2022 var det veid ut i overkant 146 000 tonn. I 2023 var tonnasjen i overkant 95 000 tonn. Dette betyr at selv om tonnasjen var mindre, har sorteringsgraden økt.



Datakvalitet

Manglende standardisering av datakilder og ulike formater kan påvirke datakvalitet. Retura jobber målbevisst på å styrke selskapets datakvalitet, for å øke presisjonsgraden i sin rapportering som miljøbedrift. Dette gjelder både internt, men også ift. sine kunder og forbindelser. Dette er en del av vårt ERP-prosjekt i 2024.

Datakilder som er brukt i ulike figurer og visualiseringer er spesifisert under hver figur.

Nedstrøm

Selskapet har som målsetning å finne kostnadseffektive salgskanaler for nedstrømprodukter. Prisene etableres i et globalt marked og Retura er følgelig eksponert for volatile priser og valutarisiko på råvarer i nedstrømmarkedene.

I tillegg til store svingninger i prissetting, øker kravene til kvalitet og behovet for å bedre forholdene knyttet til helse, miljø og sikkerhet på behandlingsanlegget. Retura står foran store investeringer for å oppgradere behandlingsanlegget i tråd med disse målsettingene.

Miljøriktig drift

Retura skal være en viktig bidragsyter i arbeidet med å stanse negative miljøeffekter, gjennom å jobbe for god utnyttelse av ressurser.

For å oppnå dette målet må selskapet samtidig jobbe for å redusere eget økologiske fotavtrykk, og dermed sørge for å bidra til et miljøriktig lokalsamfunn. Dette gjøres i hovedsak gjennom å arbeide mot redusert utslipp fra egen transportaktivitet, samt et bærekraftig energiforbruk.

Hovedinnsatsfaktoren for selskapets virksomhet er drivstoff til biler og elektrisk kraft til sorteringsanleggene.

Drivstoff

Selskapet har foretatt kontinuerlig utskifting av bilflåten de senere årene for overgang til motorer (Euro 6) som gjør det mulig å redusere bruken av fossilt drivstoff. Trondheim kommunes eierstrategi tilsier at alle kjøretøy skal være i stand til å benytte fossilfritt drivstoff innen 2025. Fra oktober 2022 benyttet selskapet HVO100 (biodiesel) fra eget tankanlegg.

I 2023 brukte selskapet ca. 171 tusen liter diesel hvor av 162 tusen liter var anleggsdiesel.

Transportavdelingens biler som kan gå på biodiesel fylte 254,5 tusen liter biodiesel fra eget pumpeanlegg i 2023. Dette vil si at biodiesel utgjør ca. 60% av selskapets totale drivstofforbruk og 98% av transportavdelingens drivstofforbruk.

Transportavdeling					
Antall kjøretøy			% Fordeling		
Diesel	HVO100	Biogass	Diesel	HVO100	Biogass
5	26	0	16 %	84 %	0 %

Antall kjøretøy pr. drivstofftype pr. 31.12.2023.



Energiforbruk

Etter anbud benytter konsernet elektrisk kraft med opprinnelsesgaranti, slik at all elektrisk kraft som Retura forbruker i sin gjenvinningsvirksomhet er produsert av fornybare kilder som vann- og vindkraft. Det betyr at forbruk av norsk kraft var 19 gram CO₂-ekvivalenter per kilowatttime (CO₂e/kWh) i 2022. Klimadeklarasjon for 2023 publiseres juni 2024 (nve.no). Selskapet hadde i 2023 et strømforbruk på 2,3 GWh som utgjør 44,24 tonn CO₂e/kWh (fjorår 2,1 GWh som utgjør 23,0 tonn CO₂e/kWh - 11g CO₂ pr. kWh).

Antall GWh per lokasjon	2022	2023
Heggstadmoen 16	0,04	0,04
Lager - Hall Nord	0,03	0,02
Sorteringshall	0,83	0,75
Restavfall sorteringshall	1,19	1,52
Totalt	2,1	2,3

Kilde: Rapport fra strømleverandør, antall kWh pr. time.

Friske og kompetente ansatte

For å kunne sikre bærekraftig drift, og for å nå hovedmålet, trenger selskapet ansatte som både er friske og kompetente. Målet om friske ansatte oppnås gjennom kontinuerlig arbeid for å sikre et helsefremmende og trygt arbeidsmiljø med fokus på tilrettelegging gjennom systematisk helse-, miljø-, og sikkerhetsarbeid. Formålet er å tilrettelegge for langtidsfriske, slik at ansatte kan stå i arbeid.

Retura hadde 79 årsverk og 83 ansatte ved årets slutt.

Sykefravær

Sykefraværet i selskapet var i 2023 på 9,5 % (2022: 11,1 %).

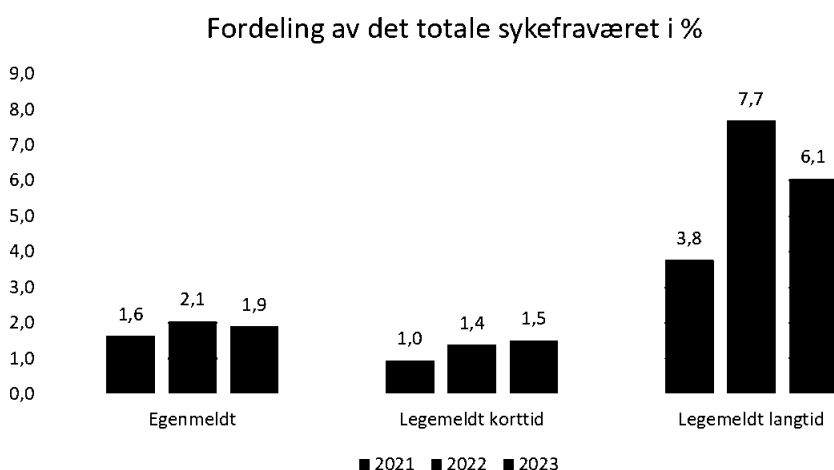
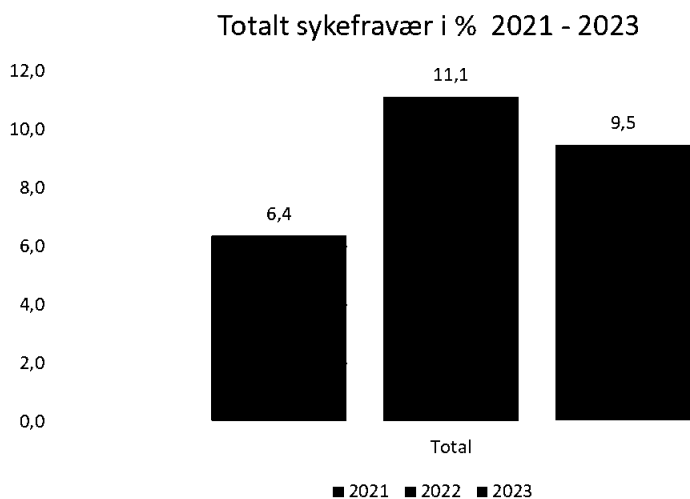


fig. 5 og 6 – totale sykefravær

Langtidssykemeldinger utgjør 6,1% og legemeldt korttid 1,5% av fraværet i 2023. Tall fra NAV fra vår bransje er 5,9% legemeldt sykefravær.

Retura er en IA-bedrift, og arbeider ut fra et mål om å ivareta og respektere arbeidstakere med varig eller midlertidig redusert arbeidsevne. Dette sikres gjennom individuell oppfølging og tilrettelegging av oppgaver og utstyr der det er mulig.

Arbeidsrelatert fravær

I 2023 var det registrert 2 220 timer med fravær som var kategorisert som arbeidsrelatert fravær. Selskapet har som mål å unngå arbeidsrelatert sykefravær ved å jobbe systematisk med risiko og helsefremmende tiltak.



Kompetanse

Alle nyansatte i selskapet gis overordnet opplæring iht. plan for «onboarding». Opplæring blir gitt videre avdelingsvis ut ifra hvilken kompetanse det er behov for. Dette for å sikre at vi innehar kompetanse som trengs for å dekke Returas behov.

Opplæringsplanen omfatter ikke bare opplæring i gjeldende HMS- og personalsystemer, men der nytilsatte skal sette seg inn i styrende dokumenter og krav som settes for at den enkelte ansatte skal utføre sin jobb optimalt. I tillegg er det iverksatt et større arbeid med gjennomgang av avdelingsspesifikke opplæringsplaner, for å kvalitetssikre innholdet i disse.

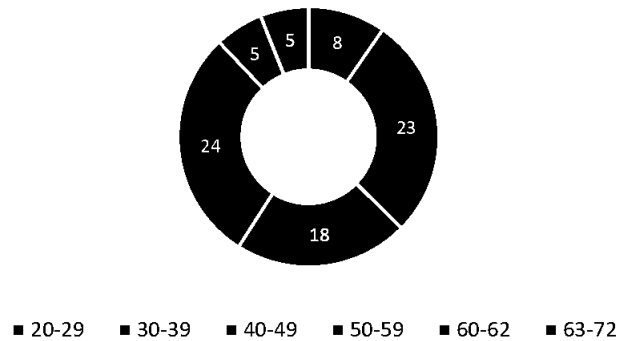
Retura er en godkjent opplæringsbedrift for lærlinger i yrkessjåførfaget. Som miljøbedrift vil vi gjennom 2024 – 25 forsterke lærlingeordningen i selskapet, innenfor flere områder. Dette for å bidra til økt interesse for yrkesfagene knyttet til Returas virksomhet, og styrke rekrutteringen til selskapet innenfor en bransje som har påvirkning på vårt miljø.

Mangfold og anstendig arbeid

Retura jobber for å sikre en bærekraftig økonomi, både internt og for samfunnet generelt. Dette ønskes oppnådd blant annet gjennom å sørge for gode arbeidsforhold og mangfold blant våre ansatte. Dette gir ulike mennesker mulighet til et anstendig arbeidsliv gjennom sin ansettelse hos Retura.

Figurene under viser kjønns- og alderssammensetningen i selskapet per 31.12.2023:

Aldersfordeling antall



Kjønnfordeling antall

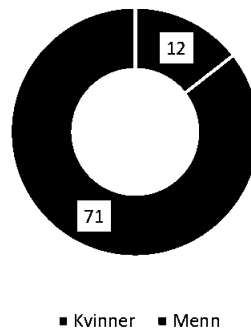


fig. 7 og 8 – alders- og kjønnfordeling 2023

Retura har totalt 12 kvinner, hvorav 1 er kvinnelig leder. Det er et mål for Retura å øke kvinneandelen i bedriften. Ved rekruttering forsøker konsernet å oppnå jevn kjønnfordeling i utvalget av aktuelle kandidater til intervju/samtale.

Deltidsarbeid er ikke vanlig i bedriften, det var kun tre deltidsansatte i 2023. Alle disse var menn. Overtidsarbeid avhenger i stor grad av hvilken stilling vedkommende har, og overtid kan tas ut som avspasering innenfor en viss grense. Selskapet har benyttet innleide vikarer når det er et reelt behov for midlertidig arbeidskraft.

Selskapet anser at det har riktig grunnbemanning etter en nøye kartlegging i 2022. Dette er synlig gjennom lavere vikarbruk som i 2023 endte på 2,3 MNOK mot 4,9 MNOK i 2022.

Selskapet arbeider aktivt med å hindre diskriminering, gjennom etablerte rutiner og etiske retningslinjer, og system for rapportering og varsling av uønskede hendelser på arbeidsplassen iht. krav i Likestilling- og diskrimineringsloven.



Retura har i 2023 kartlagt lønnsforhold mellom kvinner og menn i ulike stillingsnivå og grupper. Vi har delt inn i ledere, lønnsgruppe 2 og lønnsgruppe 1.

På ledernivå som defineres ut fra personal- og budsjettansvar, ligger kvinners andel av lønn på 91 %. Forskjellen ligger i at vi har flere mannlige ledere med lengre ansiennitet enn kvinnene, samt at noen har hatt høyere stilling og beholdt sin lønn ved endring.

Gruppe 2 er mellomledere og rådgivere. Her utgjør kvinners andel av lønn 94 % mot 83 % i 2022.

Det er avdekket 1 avvik i denne gruppen grunnet en mannlige ansatt som har lederlønn uten faktisk lederansvar.

Gruppe 1 er ansatte som reguleres etter ansiennitet i henhold til tariff. Her utgjør kvinners andel av lønn 94%, mot 95% i fjor. Vi har flere menn med lengre ansiennitet enn kvinner.

I de nevnte gruppene er kjønnsfordelingen som følger i 2023:

Ledere:	5 menn	1 kvinne
Gruppe 2:	9 menn	11 kvinner
Gruppe 1:	56 menn	1 kvinne

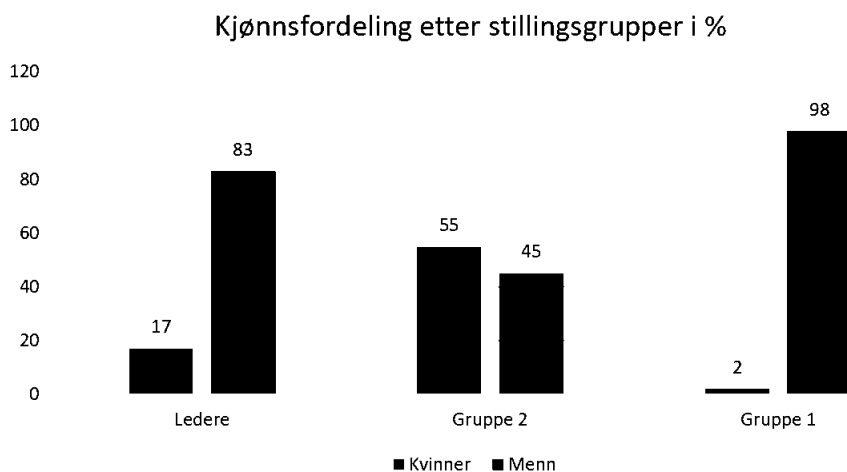


fig. 9 – kjønnsfordeling etter stillingsgrupper 2023

Bærekraftig økonomi

2023 ble mindre lønnsomt enn de forgående årene. Selskapet hadde fortsatt store driftsforstyrrelser etter brannen i papiranlegget. Samtidig viser grafene under at prisbilde og omsetningsverdi på papp, papir og metaller var vesentlig lavere i 2023 enn i 2022. Selskapet har fortsatt relativt lave forbrenningskostnader for avfall og gode priser på nisjeprodukter. Figurene 10 og 11 nedenfor viser prisutvikling pr tonn på de tre største papirkvalitetene, samt prisutvikling på blandede metaller (Celsa).

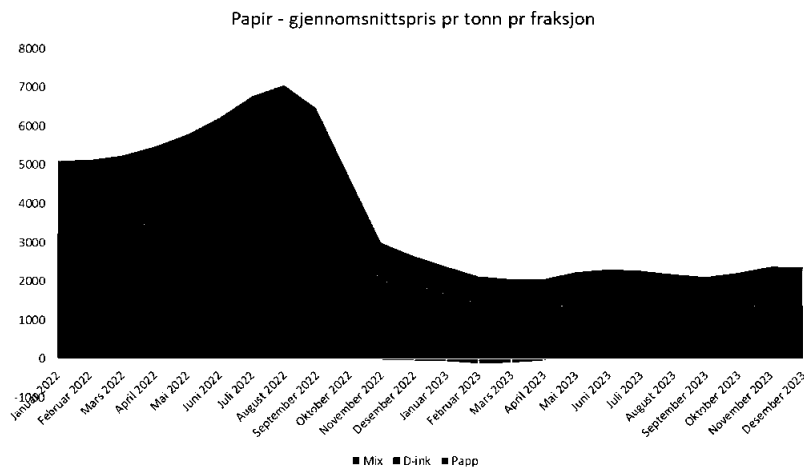


fig. 10 – prisutvikling papirkvaliteter 2022 og 2023

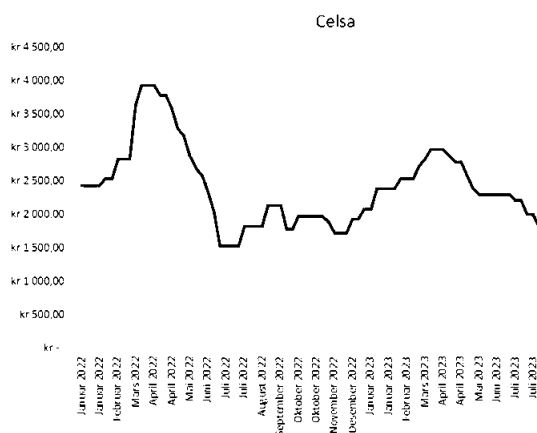


fig. 11 – prisutvikling skrapjern 2022 - 2023

Årets resultat før skatt ble (minus) - 0,6 MNOK (fjorår 13,6 MNOK). Samlet bokført verdi av egenkapital og langsiktig gjeld vil med god margin finansiere alle anleggsmidler. Selskapets finansielle



stilling vurderes som god men litt krevende, dette da selskapet i løpet av 2023 har finansiert noen tyngre investeringer uten å ta opp langsiktig finansiering. Totalkapitalen ved utgangen av året var på 205,4 MNOK (fjorår 212,0 MNOK). Egenkapitalandelen pr. 31.12.23 var 38,7 % (fjorår 37,7 %).

Finansiell risiko

Retura benytter Euro valutakonto per i dag, men selskapet er likevel eksponert for annen valutarisiko siden selskapet også handler i svenske kroner.

Markedsrisiko

Rentenivået steg i løpet av andre halvår 2022 og videre inn i 2023. Selskapet er eksponert for endringer i rentenivå. Renteutviklingen kan påvirke investeringsmulighetene framover.

Kredittrisiko

Risiko for tap på kundefordringer er vurdert som lav til normal. Bokførte konstaterte tap pr. 31.12.23 var kr. 1 189 053 (fjorår kr. 598 395). Sum kundefordringer på balansedag var 41,9 MNOK (fjorår 40,8 MNOK).

Det er ikke inngått avtaler om motregning eller andre finansielle instrumenter som reduserer kredittrisikoen i Retura.

Likviditetsrisiko

Selskapet vurderer likviditeten som god. Retura mottar som del av fellestjenester fra TRVG oppfølging av kundefordringer og generell likviditetsstyring.

Alle selskap i konsernet innførte innskuddsbasert pensjonsordning (hybridordning) med virkning fra andre halvår 2017. Ansatte eldre enn 55 år på innføringstidspunktet står fortsatt igjen i en lukket tjenstepensjonsordning (ytelsesbasert ordning) som administreres av Trondheim kommunale pensjonskasse. Dette gjelder 4 ansatte i Retura.

Trondheim kommune har avtale med forsikringselskapet Svenska Kommun Forsakrings AB som dekker styreansvarsforsikring for tidligere og nåværende styremedlemmer. Styreansvarsforsikringen dekker sikredes ansvar for formuesskade, herunder personlig ansvar for selskapets gjeld, som skyldes krav fremsatt mot sikrede i forsikringsperioden som følge av en påstått ansvarsbetinget handling eller unnlattelse. Forsikringssum er 10 MNOK pr skade med kr. 0,- i egenandel og gjelder i Norden.



Fortsatt drift

I samsvar med regnskapsloven § 3-3a bekreftes det at forutsetningene om fortsatt drift er til stede. Til grunn for denne vurderingen ligger selskapets langsiktige strategiske prognoser for årene framover. Selskapet har en god økonomisk og finansiell stilling i 2023.

Åpenhetsloven

Retura følger Åpenhetsloven og foretar vurderinger om virksomheten drives på en måte som ivaretar grunnleggende menneskerettigheter og anstendige arbeidsforhold.

Dette innebærer at vi gjør aktsomhetsvurderinger av leverandørkjeden og planlegger tiltak om det blir gjort funn av uanstendige arbeidsforhold og/eller brudd på menneskerettighetene. Våre vurderinger og planer offentliggjøres på Retura sine hjemmesider.

Retura har et godt samarbeid med Retura Norge og andre Returaselskap på dette området.

Innovasjon og kunnskapsdeling

Retura søker å finne nye nedstrømløsninger for ulike fraksjoner, slik at de aktuelle fraksjonene skal kunne løftes fra energigjenvinning til materialgjenvinning. Gjennom utviklingsavdelingen i TRVG har Retura deltatt i en utredning for bærekraftig utnyttelse av matavfall. Retura stiller med alle ressurser for mottak og omlastning av matavfall på Heggstadmoen. Ressursene som medgår leies av TRVG og leies ut til både Retura og søsterselskapet Trondheim Renholdsverk som del av felles tjenester i konsernet.

Retura igangsatte prosjektering og bygging av nytt oljeslamanlegg med rensetrinn som er iht. EU-krav og BAT reglement i samarbeid med utviklingsavdelingen i TRVG. Ferdigstilling av anlegget vil skje våren 2024.

Fremtidig utvikling

Selskapet skal fortsette å være en viktig pådriver i den sirkulære økonomien og dermed redusere miljøpåvirkningen av forbruk. Selskapet skal bidra gjennom arbeidet med å øke materialgjenvinningsgraden, ombruk og avfallsreduksjon.

Selskapet har lagt til grunn en bærekraftstrategi basert på fem av FNs klimamål. Selskapet ser nye forretningsområder som kan utvikles ved hjelp av ny teknologi og industrialiserte sorteringsløsninger.

Avfallsbransjen er i stor omstilling, hvor det forløpende kommer nye krav til behandling av avfall og kravene til gjenbruk og gjenvinning skjerpes, både nasjonalt og internasjonalt. Det forventes å komme til nye markeder som nyttiggjør materialgjenvunnet råstoff og økt grad av ombruk. For Retura betyr dette at bedriften vil gå inn i en omstillingsperiode hvor en kan forvente at både driftskostnader og investeringer vil øke. Retura legger ned mye ressurser i en stor omstilling av sin industrielle virksomhet/prosessindustri på Heggstadmoen, en såkalt masterplan for området. Planen omfatter tiltak som forbedret HMS-arbeid, effektiv og sikker logistikk, egnede behandlingsanlegg



under tak og bruk av ny teknologi for behandling av eksisterende og nye fraksjoner for økt materialgjenvinning.

Den industrielle delen av virksomheten er kapitalintensiv og vil følgelig gi høye kapitalkostnader i årene framover. Her er samhandling med andre aktører og samarbeidsløsninger nødvendig skal selskapet lykkes med det grønne skiftet og bidra i den sirkulære økonomien. Dette gjøres gjennom innovasjonsarbeidet og langs verdikjedene til selskapet.

Årsresultat og disponeringer

Aksjelovens § 3-4 setter krav til at selskapet til enhver tid skal ha en egenkapital og likviditet som er forsvarlig ut fra risikoen ved og omfanget av virksomheten i selskapet. Selskapets egenkapitalandel på 38,7 prosent synes tilfredsstillende. Egenkapitalprosenten viser hvor stor del av eiendelene som er finansiert med egenkapital, og dermed hvor mye av eiendelene som kan gå tapt før kreditorenes fordringer kommer i fare.

Styret vurderer at selskapet har forsvarlig egenkapital og tilfredsstillende likviditet pr. 31.12.23, men styret påpeker at selskapet står overfor store investeringsbehov knyttet til økt kvalitet og HMS i tiden framover:

Årsresultat	Kr. -	507 809
Til utbytte (TRV Gruppen AS)	Kr.	0
Overført annen egenkapital	Kr. -	2 398 832
Avsatt til konsernbidrag	Kr.	1 891 023
Sum disponert	Kr. -	507 809



Trondheim, 31.12.2023/24.4. 2024
Styret for Retura TRV AS

Frode Størdal

Styrets leder

Nicholas Kiel Vollset

styremedlem

Per Arne Hansen

styremedlem

Tone Buarø Pettersen

styremedlem

Magnus Norum Skoglund

styremedlem

Ronny Sæther

styremedlem

Johanne S Ramdal

styremedlem

Lars Skrøvseth

Daglig leder



Resultatregnskap

Retura TRV AS

	Note	2023	2022
Salgsinntekter		259 868 899	300 929 875
Andre driftsinntekter		5 871 918	1 480 987
Sum driftsinntekter	1	265 740 817	302 410 862
Varekostnad		109 659 211	163 150 124
Endring i beholdning av v.i.a. og f.v.		816 886	-3 894 974
Lønnskostnad	2	63 789 521	60 359 759
Avskrivning varige driftsmidler	3,4	25 061 825	23 963 972
Annen driftskostnad	2	64 228 434	43 788 020
Sum driftskostnad		263 555 878	287 366 900
Driftsresultat		2 184 939	15 043 962
Inntekt på investering i annet foretak i samme konsern		259 200	0
Annen renteinntekt		243 205	524 861
Annen finansinntekt		1 433 129	826 828
Sum finansinntekter		1 935 534	1 351 690
Annen rentekostnad		3 256 255	1 832 138
Annen finanskostnad		1 443 344	961 728
Sum finanskostnader		4 699 599	2 793 866
Sum netto finansposter		-2 764 065	-1 442 177
Ordinært resultat før skattekostnad		-579 126	13 601 785
Skattekostnad på ordinært resultat	5	-71 317	3 174 585
Ordinært resultat		-507 809	10 427 200
Årsresultat		-507 809	10 427 200
Overført annen egenkapital		-2 398 832	5 427 200
Årsatt til konsernbidrag		1 891 023	0
Årsatt til utbytte		0	5 000 000
Sum disponert	6	-507 809	10 427 200

Retura TRV AS Org.nr. 988517054

Electronically signed / Sähköisesti allekirjoitettu / Elektroniskt signerats / Elektronisk signert / Elektronisk underskrevet
<https://sign.visma.net/nb/document-check/9a0d0ae1-6fed-40fd-b68c-1336dbdff852>

 visma sign
www.vismasign.com



Balanse

Retura TRV AS

	Note	2023	2022
Eiendeler			
Anleggsmidler			
Immaterielle eiendeler			
Konsesjoner, patenter, lisenser o.l.	4	781 221	1 145 431
Sum immaterielle eiendeler		781 221	1 145 431
Varige driftsmidler			
Tomter, bygninger og annen fast eiendom		28 687 725	14 869 989
Maskiner og anlegg		36 280 925	36 828 135
Driftsløsøre, inventar, verktøy o.l.		51 902 536	49 300 613
Sum varige driftsmidler	3,7	116 871 187	100 998 737
Finansielle anleggsmidler			
Investering i tilknyttet selskap	8	7 909 068	7 909 068
Investeringer i aksjer og andeler	9	4 280 034	4 280 034
Egenkapitalinnskudd pensjonsordning		973 000	684 000
Pensjonsmidler	10	13 532 639	8 416 192
Sum finansielle anleggsmidler		26 694 741	21 289 294
Sum anleggsmidler		144 347 149	123 433 462
Omløpsmidler			
Varer	11	2 024 278	2 541 651
Fordringer			
Kundefordringer	12	41 903 247	40 780 302
Andre fordringer	12	10 828 249	40 216 093
Sum fordringer		52 731 496	80 996 395
Bankinnskudd, kontanter o.l.	13	6 273 090	5 059 282
Sum omløpsmidler		61 028 865	88 597 328
Sum eiendeler		205 376 014	212 030 790

Retura TRV AS Org.nr. 988517054

Electronically signed / Sähköisesti allekirjoitettu / Elektroniskt signerats / Elektronisk signert / Elektronisk underskrevet
<https://sign.visma.net/nb/document-check/9a0d0ae1-6fed-40fd-b68c-1336dbdff852>

 visma sign
www.vismasign.com



Balanse

Retura TRV AS

	Note	2023	2022
Egenkapital og gjeld			
Egenkapital			
Innskutt egenkapital			
Selskapskapital	6,14	10 000 000	10 000 000
Overkurs	6	3 366 738	3 366 738
Annen innskutt egenkapital	6	6 172 974	4 281 951
Sum innskutt egenkapital		19 539 712	17 648 689
Opptjent egenkapital			
Annen egenkapital	6	59 842 688	62 241 518
Sum opptjent egenkapital		59 842 688	62 241 518
Sum egenkapital		79 382 400	79 890 207
Gjeld			
Avsetning for forpliktelser			
Utsatt skatt	5	8 527 016	8 064 968
Sum avsetninger for forpliktelser		8 527 016	8 064 968
Annen langsiktig gjeld			
Gjeld til kredittinstitusjoner	7,15	47 444 456	50 569 484
Sum annen langsiktig gjeld		47 444 456	50 569 484
Kortsiktig gjeld			
Leverandørgjeld	12	26 283 538	34 242 486
Betalbar skatt	5	0	1 921 943
Skyldige offentlige avgifter		5 830 064	5 046 070
Utbytte	6	0	5 000 000
Annen kortsiktig gjeld	12	37 908 540	27 295 632
Sum kortsiktig gjeld		70 022 142	73 506 130
Sum gjeld		125 993 614	132 140 583
Sum egenkapital og gjeld		205 376 014	212 030 790

Retura TRV AS Org.nr. 988517054

Electronically signed / Sähköisesti allekirjoitettu / Elektroniskt signerats / Elektronisk signert / Elektronisk underskrevet
<https://sign.visma.net/nb/document-check/9a0d0ae1-6fed-40fd-b68c-1336dbdff852>

 visma sign
www.vismasign.com



Balanse

Retura TRV AS

Note

2023

2022

Trondheim, 31.12.2023 / 24.04.2024
Styret for Retura TRV AS

Frode Størdal
Styreleder

Per Arne Hansen
Styremedlem

Johanne S. Ramdal
Styremedlem

Nicholas Kiel Vollset
Styremedlem

Ronny Sæther
Styremedlem

Tone Buarø Pettersen
Styremedlem

Magnus Norum Skoglund
Styremedlem

Lars Skrvøseth
Daglig leder

Retura TRV AS Org.nr. 988517054

Electronically signed / Sähköisesti allekirjoitettu / Elektroniskt signerats / Elektronisk signert / Elektronisk underskrevet
<https://sign.visma.net/nb/document-check/9a0d0ae1-6fed-40fd-b68c-1336dbdff852>

 visma sign
www.vismasign.com



Retura TRV AS

Noter til regnskapet 2023

Regnskapsprinsipper

Årsregnskapet er satt opp i samsvar med regnskapsloven av 1998 og god regnskapsskikk i Norge.

Hovedregel for vurdering og klassifisering av eiendeler og gjeld

Eiendeler bestemt til varig eie eller bruk er klassifisert som anleggsmidler. Andre eiendeler er klassifisert som omløpsmidler. Fordringer som skal tilbakebetales innen et år er klassifisert som omløpsmidler. Ved klassifisering av kortsiktig og langsiktig gjeld er tilsvarende kriterier lagt til grunn.

Anleggsmidler vurderes til anskaffelseskost, med fradrag for planmessige avskrivninger. Dersom gjenvinnbart beløp av anleggsmidler er lavere enn bokført verdi og verdifallet forventes ikke å være forbigående, er det foretatt nedskrivning til gjenvinnbart beløp. Anleggsmidler med begrenset økonomisk levetid avskrives planmessig.

Omløpsmidler vurderes til laveste av anskaffelseskost og virkelig verdi.

Annen langsiktig gjeld og kortsiktig gjeld er vurdert til pålydende beløp.

Eiendeler og gjeld i utenlandsk valuta

Pengeposter i utenlandsk valuta er i balansen omregnet til balansedagens kurs.

Leieavtaler

Driftsmidler som leies på betingelser som i det vesentlige overfører økonomisk risiko og kontroll til selskapet (finansiert leasing), balanseføres under varige driftsmidler og tilhørende leieforpliktelse medtas som forpliktelse under rentebærende langsiktig gjeld til nåverdien av leiebetalingene. Driftsmiddelet avskrives planmessig, og forpliktelsen reduseres med betalt leie etter fradrag for beregnet rentekostnad.

Aksjer og andeler i tilknyttet selskap

Investeringer i tilknyttet selskap vurderes etter kostmetoden i selskapsregnskapet. Investeringene blir nedskrevet til virkelig verdi dersom verdifallet ikke er forbigående og det må anses nødvendig etter god regnskapsskikk. Mottatt utbytte og konsernbidrag fra tilknyttet selskap er inntektsført som annen finansinntekt. I konsernregnskapet benyttes egenkapitalmetoden for tilknyttede selskap.

Varer

Varer er vurdert til laveste av anskaffelseskost etter FIFO-metoden og netto salgsverdi. For råvarer og varer i arbeid beregnes netto salgsverdi til salgsverdien av ferdig tilvirkede varer redusert for gjenværende tilvirkningskostnader og salgskostnader. Egenproduserte varer er verdsatt til laveste av full tilvirkningskost og virkelig verdi.

Inntekter

Ved varesalg:

Inntekt regnskapsføres når den er opptjent, altså når både risiko og kontroll i hovedsak er overført til kunden. Dette vil normalt være tilfellet når varen er levert til kunden. Inntektene regnskapsføres med verdien av vederlaget på transaksjonstidspunktet.

Ved tjenestesalg:

Inntekt regnskapsføres når den er opptjent, altså når krav på vederlag oppstår. Dette skjer når tjenesten ytes, i takt med at arbeidet utføres. Inntektene regnskapsføres med verdien av vederlaget på transaksjonstidspunktet.

Fordringer

Kundefordringer og andre fordringer er oppført til pålydende etter fradrag for avsetning til forventet tap. Avsetning til tap gjøres på grunnlag av en individuell vurdering av de enkelte fordringene.

Bankinnskudd, kontanter og lignende

Bankinnskudd, kontanter og lignende inkluderer kontanter, bankinnskudd og andre betalingsmidler med forfallsdato som er kortere enn tre måneder fra anskaffelse.

Aksjer i felleskontrollert virksomhet

Felleskontrollert virksomhet vurderes etter kostmetoden i selskapsregnskapet. Investeringen vurderes til anskaffelseskost for aksjene med mindre nedskrivning har vært nødvendig.

Aksjer i tilknyttet selskap

Investeringer i tilknyttede selskap vurderes etter kostmetoden i selskapsregnskapet. Investeringene blir nedskrevet til virkelig verdi dersom verdifallet ikke er forbigående og det må anses nødvendig etter god regnskapsskikk. Mottatt utbytte fra tilknyttede selskaper er inntektsført som annen finansinntekt.

Noter Retura TRV AS 2023



Pensjoner

Ved regnskapsføring av pensjon er lineær opptjeningsprofil og forventet sluttlønn som opptjeningsgrunnlag lagt til grunn. Estimativvik og virkningen av endrede forutsetninger amortiseres over forventet gjenværende opptjeningsstid i den grad de overstiger 10 % av den største av pensjonsforpliktelsen og pensjonsmidlene (korridor). Virkningen av endringer i pensjonsplan fordeles over gjenværende opptjeningsstid. Arbeidsgiveravgift er inkludert i tallene og er beregnet av balanseførte beløp. Netto pensjonsforpliktelse er differansen mellom nåverdien av pensjonsforpliktelsene og verdien av pensjonsmidler som er avsatt for betaling av ytelsene. Pensjonsmidlene vurderes til virkelig verdi.

Kostnader

Kostnader regnskapsføres som hovedregel i samme periode som tilhørende inntekt. I de tilfeller det ikke er en klar sammenheng mellom utgifter og inntekter fastsettes fordelingen etter skjønsmessige kriterier. Øvrige unntak fra sammenstillingsprinsippet er angitt der det er aktuelt.

Skatter

Skattekostnaden sammenstilles med regnskapsmessig resultat før skatt. Skatt knyttet til egenkapitaltransaksjoner er ført mot egenkapitalen. Skattekostnaden består av betalbar skatt (skatt på årets direkte skattepliktige inntekt) og endring i netto utsatt skatt. Skattekostnaden er fordelt på ordinært resultat og resultat av ekstraordinære poster i henhold til skattegrunnlaget. Utsatt skatt og utsatt skattefordel er presentert netto i balansen.

Note 1	Salgsinntekt	
Per virksomhetsområde:	2023	2022
Transport og innsamling	105 570 764	98 783 058
Avfallshåndtering og behandling	143 754 594	193 773 187
Service og vedlikehold	16 415 459	9 854 617
Sum	265 740 817	302 410 862
Per geografisk marked:		
Norge	265 740 817	302 410 862
Sum	265 740 817	302 410 862

Note 2	Lønnskostnad, antall ansatte, godtgjørelser, lån til ansatte mm	
Lønnskostnad	2023	2022
Lønn	49 896 119	47 473 320
Arbeidsgiveravgift	8 325 234	7 337 209
Pensjonskostnader	3 762 086	4 113 781
Andre ytelser	1 806 082	1 435 449
Sum	63 789 521	60 359 759

Antall årsverk sysselsatt i regnskapsåret 79 70

Lån, sikkerhetsstillelse og andre ytelser til ledende personer

Det er ikke gitt lån eller stillet sikkerhet til fordel for daglig leder, styreleder, ansatte, styremedlemmer eller noen av disse nærstående. Daglig leder har ikke mottatt lønn eller lønnsrelaterte ytelser fra selskapet. Honorar til styremedlemmer for 2023 er totalt kr 409 350.

Revisor

Godtgjørelse til BDO AS fordeler seg slik:

	2023	2022
Lovpålagt revisjon	160 585	116 600
Andre revisjonsrelaterte tjenester	14 000	1 575

Noter Retura TRV AS 2023



Note 3	Varige driftsmidler				Sum
	Bygn.tekn. anlegg	Transportmidler	Maskiner	Driftsløsøre, inventar, verkøy o l	
Anskaffelseskost 01.01	17 480 190	55 931 979	171 685 099	98 628 316	343 725 583
Tilgang kjøpte/leide dr.midler	15 017 913	8 343 900	11 798 399	7 532 405	42 692 617
Avgang	-2 965 702	-1 546 000	-30 794 290	-790 315	-36 096 307
Anskaffelseskost 31.12	29 532 401	62 729 879	152 689 208	105 370 406	350 321 894
Akk. avskrivninger 31.12	13 492 473	37 502 460	135 137 992	80 999 437	267 132 362
Tilbakeførte avskr. v. avgang	2 419 527	1 546 000	28 957 980	758 147	33 681 654
Bokført verdi pr. 31.12	18 459 456	26 773 419	46 509 196	25 129 116	116 871 187
Årets avskrivninger	654 002	6 149 040	10 509 299	7 093 174	24 405 514
Årets nedskrivninger	0				0
Økonomisk levetid	20 - 30 år	7-10 år	5 - 15 år	3-5 år	
Avskrivningsplan	lineær	lineær	lineær	lineær	
Balanseførte leieavtaler inkl. i anskaffelseskost	0	22 108 922	18 418 015	12 286 070	52 813 006
Årtlig leie av ikke balanseførte driftsmidler	13 045 664	0	0	3 602 647	16 648 311

Selskapet leier i tillegg et avfallsdeponi for kr 2 389 876 for 2023.

Det var i mai 2022 brann i selskapets papirsorteringsanlegg som var leid fra TRV Gruppen AS. Selskapet mottar to ulike forsikringsoppgjør som følge av brannen. Det ene er avbruddsforsikring over 12 måneder som dekker merkostnadene ved å flytte/endre driften som følge av brannen. Avbruddsforsikring for kalkulatoriske kostnader er foreløpig ikke utbetalt fra forsikringselskap, og derfor ikke inntektsført i 2023. Det er mottatt forsikringsoppgjør for maskiner og utstyr som ble tapt i brannen med kr 7 070 000. Dette er sammenstilt med rest bokført verdi av maskiner/utstyr som ble realisert som følge av brannen, og netto gevinst utgjør kr 4 732 918.

Note 4	Immatrielle eiendeler	
	Immatrielle eiendeler	Sum
Anskaffelseskost 01.01	2 094 486	2 094 486
Tilgang kjøpte/leide dr.midler	292 102	292 102
Avgang	0	0
Anskaffelseskost 31.12	2 386 588	2 386 588
Akk. avskrivninger 31.12	1 605 367	1 605 367
Bokført verdi pr. 31.12	781 221	781 221
Årets avskrivninger	656 311	656 311
Økonomisk levetid	3 år	
Avskrivningsplan	lineær	

Note 5	Skattekostnad	
	2023	2022
Årets skattekostnad fremkommer slik:		
Betalbar skatt	0	1 921 943
Skatt på konsernbidrag	0	0
Endring i utsatt skatt	-71 317	1 252 642
Skattekostnad ordinært resultat	-71 317	3 174 585

Skattekostnaden refererer seg til skatt hjemmehørende i Norge.

Betalbar skatt i balansen fremkommer som følger:	2023	2022
	Årets betalbare skattekostnad	-
Skatt på avgitt konsernbidrag	-	-
Betalbar skatt i balansen	-	1 921 943

Noter Retura TRV AS 2023



Avstemming fra nominell til faktisk skattesats:

	2023	2022
Ordinært resultat før skatt	-579 126	13 601 785
Ekstraordinært resultat før skatt		
Årsresultat før skatt	-579 126	13 601 785
Forventet inntektsskatt etter nominell skattesats (22%)	-127 408	2 992 393
Skatteeffekten av følgende poster:		
Ikke fradragsberettigede kostnader	56 091	182 192
Avgitt konsernbidrag		
Utbytteeffekt		
Årets underskudd uten utsatt skattefordel		
Endring i nedvurdering av utsatt skattefordel		
Effekt av endring skatte-% utsatt skatt		0
Skattekostnad	-71 317	3 174 585
Effektiv skattesats	12,3 %	23,3 %

Spesifikasjon av skatteeffekten av midlertidige forskjeller og underskudd til framføring:

	2023		2022	
	Fordel	Forpliktelse	Fordel	Forpliktelse
Driftsmidler		22 431 953		8 913 106
Immaterielle eiendeler				
Finansielle anleggsmidler				
Varer				
Fordringer		168 372	0	20 712
Leieavtaler		8 367 810		19 308 951
Kortsiktig gjeld				
Langsiktig gjeld				
Fremførbart skattemessig underskudd	5 741 591			
Pensjonsforpliktelse		13 532 639		8 416 192
Underskudd til framføring	0	0	0	0
Sum	5 741 591	44 500 774	0	36 658 961
Ikke balanseført utsatt skattefordel	0		0	
Netto utsatt fordel/forpliktelse i balansen		8 527 016		8 064 968

Note 6

Egenkapital

	Aksjekapital	Overkurs	Annen innskutt egenkapital	Sum
Innskutt egenkapital				
Egenkapital 01.01	10 000 000	3 366 738	4 281 951	17 648 689
Årets endring i egenkapital:				
Utbytte	0	0		0
Mottatt/avgitt konsernbidrag	0	0	1 891 023	1 891 023
Egenkapital 31.12	10 000 000	3 366 738	6 172 974	19 539 712
Opptjent egenkapital			Annen opptjent egenkapital	Sum opptjent egenkapital
Egenkapital 01.01			62 241 518	62 241 518
Årets endring i egenkapital:				
Årets resultat			-507 809	-507 809
Avgitt konsernbidrag			-1 891 023	-1 891 023
Utdelt utbytte			0	0
Egenkapital 31.12			59 842 688	59 842 688
Sum total egenkapital 31.12				79 382 400

Noter Retura TRV AS 2023

Electronically signed / Sähköisesti allekirjoitettu / Elektroniskt signerats / Elektronisk signert / Elektronisk underskrevet
<https://sign.visma.net/nb/document-check/9a0d0ae1-6fed-40fd-b68c-1336dbdff852>

visma sign
www.vismasign.com



Note 7 Pantstillelser og garantier m.v.

Bokført gjeld som er sikret ved pant og lignende	2023	2022
Langsiktig gjeld til kredittinstitusjoner	47 444 456	50 569 484
Sum	47 444 456	50 569 484
Herav leasingforpliktelse	44 445 196	45 569 484
Bokført verdi av eiendeler stilt som sikkerhet for bokført gjeld	2023	2022
Kundefordringer	41 903 247	40 780 302
Varelager	2 024 278	2 541 651
Eiendom	9 118 935	4 641 719
Transportmidler	-	-
Øvrige	-	-
Totalt	53 046 460	47 963 672

Retura TRV AS har stilt kaasjon ovenfor TRV Gruppen AS med til sammen kr 30 000 000.

Garantiansvar	2023	2022
Statens vegvesen	1 965 000	1 965 000
Miljødirektoratet	0	0
Fylkesmannen i Trøndelag	2 500 000	2 500 000

Note 8 Aksjer i tilknyttet selskap

Tilknyttet selskap	Ansk.-tidspunkt	Foretningskontor	Stemmeandel	Eierandel
Meldal miljøanlegg AS	21.10.2022	Meldal	32 %	32 %
Trondheim massegjenvinning AS	21.10.2022	Trondheim	45 %	45 %

Note 9 Andre aksjer

Selskap	Eierandel	Bokført verdi
Retura Norge AS	16,05 %	4 280 034

Note 10 Pensjonskostnader, -midler og -forpliktelser

Foretaket er pliktig til å ha tjenestepensjonsordning etter lov om obligatorisk tjenestepensjon, og har pensjonsordning som tilfredsstiller kravene i denne loven.

Selskapet har pensjonsordninger i Trondheim kommunale pensjonskasse som omfatter i alt 4 personer. Ordningene gir rett til definerte fremtidige ytelser. Disse er i hovedsak avhengig av antall opptjeningsår, lønnsnivå ved oppnådd pensjonsalder og størrelsen på ytelsene fra folketrygden. Forpliktelsene er fondert gjennom et forsikringselskap. Ansatte som ikke var fylt 55 år pr 01.07.2017 ble overført til en hybrid pensjonsordning pr 01.07.2017. For denne ordningen er årets kostnad lik mottatte fakturaer.

	2023	2022
Nåverdi av årets pensjonsopptjening	507 908	570 643
Rentekostnad av pensjonsforpliktelsen	2 233 740	1 586 863
Avkastning på pensjonsmidler	-3 611 289	-2 495 022
Administrasjonskostnad	82 262	39 158
Resultatført estimeringstap/(gevinst)	1 690 636	1 527 813
Resultatført andel av planendringseffekt	-	-
Periodisert arbeidsgiveravgift	-111 021	-42 068
Netto pensjonskostnad	792 236	1 187 387

	2023	2022
Påløpte pensjonsforpliktelser	76 973 159	82 792 229
Pensjonsmidler (til markedsverdi)	-80 711 046	-68 095 132
Ikke resultatført virkning av estimatavvik	-8 122 445	-22 073 250
Periodisert arbeidsgiveravgift	-1 672 307	-1 040 039
Netto pensjonsmidler	-13 532 639	-8 416 192

Økonomiske forutsetninger	2023	2022
Diskonteringsrente	3,70 %	3,00 %
Forventet lønnsregulering	3,75 %	3,50 %
Forventet regulering av folketrygdens grunnbeløp (G)	3,50 %	3,25 %
Forventet avkastning på fondsmidler	5,40 %	5,20 %

Trondheim Kommunale Pensjonskasses (TKP) aktuariemessige forutsetninger for demografiske faktorer og avgang er lagt til grunn for beregning av pensjonsforpliktelsen.

Noter Retura TRV AS 2023



Note 11	Varer	2023	2022
		Råvarer	
	Varer under tilvirkning	1 786 750	1 746 051
	Ferdigvarer	237 528	795 600
	Sum	2 024 278	2 541 651

Note 12 Transaksjoner med nærstående

Det er foretatt ulike transaksjoner med nærstående selskaper i løpet av året. Alle transaksjoner er foretatt som del av den ordinære virksomheten og til armlengdes priser. De vesentligste transaksjonene som er foretatt er:

Selskap	Kjøp	Salg	Utbytte
TRV Gruppen AS	48 481 229	1 275 156	-
Trondheim Renholdsverk AS	50 096	9 976 274	-

Mor i konsern
Søster i konsern

Balansen inkluderer følgende beløp som følge av transaksjoner med tilknyttede selskaper:

	Kundefordringer		Andre fordringer	
	2023	2022	2023	2022
Foretak i samme konsern	1 468 807	1 208 468	589 771	20 783 858
Sum	1 468 807	1 208 468	589 771	20 783 858

	Leverandørgjeld		Annen gjeld/kons.bidrag	
	2023	2022	2023	2022
Foretak i samme konsern	4 909 524	1 464 179	23 197 658	7 909 068
Sum	4 909 524	1 464 179	23 197 658	7 909 068

Note 13 Bankinnskudd

Bankinnskudd, kontanter o.l. omfatter bundne skattetrekkmidler med kr 1 970 990.

Konsernet har en konsernkontoordning der TRV Gruppen AS er spiss og er juridisk ansvarlig. Bankkonti i Retura TRV AS som tilhører denne ordningen er oppført som gjeld på mor pr 31.12.2023 med kr 17 765 835.

Note 14 Aksjekapital og aksjonærinformasjon

Aksjekapitalen i selskapet pr 31.12 består av følgende aksjeklasser:

	Antall	Pålydende	Bokført
Ordinære aksjer	10 000	1 000	10 000 000
Sum	10 000		10 000 000

Samtlige aksjer eies av TRV Gruppen AS.

Selskapet inngår i konsolidert årsregnskap for morselskapet. Konsernregnskapet kan fås utlevert ved henvendelse til TRV Gruppen AS, Heggstadmoen 53, 7080 Heimdal.

Note 15 Langsiktig gjeld

Gjeld som forfaller mer enn fem

år etter regnskapsårets slutt:

	2023	2022
Gjeld til kredittinstitusjoner	2 191 443	2 094 460
Sum annen langsiktig gjeld	2 191 443	2 094 460

Noter Retura TRV AS 2023



Kontantstrømoppstilling

Retura TRV AS

	2023	2022
Kontantstrømmer fra operasjonelle aktiviteter		
Resultat før skattekostnad	-579 126	13 601 785
Periodens betalte skatt	-1 388 578	-2 270 955
Tap/ gevinst ved salg av eiendeler	-5 070 627	-1 388 616
Ordinære avskrivninger	25 061 825	23 963 972
Nedskrivning/reversering anleggsmidler	0	0
Forskjell mellom kostnadsført pensjon og inn-/utbet. i pensj.ordn.	-5 116 447	-1 759 381
Resultatandel (fra DS/TS) fratrukket utdelinger fra selskapet	0	0
Endring i varelager	517 373	1 923 428
Endring i kundefordringer	-1 122 945	11 444 020
Endring i vareleverandørgjeld	-7 958 948	8 243 660
Endring i andre tidsavgrensingsposter	40 784 749	-13 692 940
Poster klassifisert som investerings- eller finansieringsaktiviteter	0	0
Effekt av valutakursendringer	0	0
Netto kontantstrøm fra operasjonelle aktiviteter	45 127 276	40 064 973
Kontantstrøm fra investeringsaktiviteter		
Innbetalinger ved salg av varige driftsmidler	7 485 280	2 291 796
Utbetalinger ved kjøp av varige driftsmidler	-26 095 057	-12 825 456
Innbetalinger ved salg av immaterielle eiendeler	0	0
Utbetaling ved kjøp av immaterielle eiendeler	-292 102	-1 395 956
Innbetalinger på lånefordring konsern (korts./langs.)	0	0
Utbetalinger på lånefordring konsern (korts./langs.)	0	0
Innbetalinger på andre lånefordringer (korts./langs)	0	0
Utbetalinger på andre lånefordringer (korts./langs)	0	0
Innbetalinger ved salg av aksjer og obligasjoner mv	0	0
Utbetalinger ved kjøp av aksjer, obligas. / konsernbidrag til DS	-289 000	-267 000
Netto kontantstrøm fra investeringsaktiviteter	-19 190 879	-12 196 615
Kontantstrømmer fra finansieringsaktiviteter		
Netto innbetaling kassekreditt	0	0
Netto utbetaling kassekreditt	0	0
Innbetalinger gjeld konsernselskaper	0	0
Utbetalinger gjeld konsernselskaper	0	0
Innbetalinger ved opptak av annen gjeld (korts./langs.)	0	0
Utbetalinger ved nedbetaling av annen gjeld (korts./langs.)	-19 722 588	-23 533 740
Innbetalinger av konsernbidrag fra MS	0	0
Utbetalinger av konsernbidrag til MS	0	0
Innbetalinger av egenkapital	0	0
Tilbakebetalinger av egenkapital	0	0
Utbetalinger av utbytte	-5 000 000	-5 000 000
Netto kontantstrømmer fra finansieringsaktiviteter	-24 722 589	-28 533 741
Netto kontantstrøm for perioden	1 213 810	-665 382
Kontanter og kontantekvivalenter ved periodens begynnelse	5 059 282	5 724 666
Kontanter og kontantekvivalenter ved periodens slutt	6 273 090	5 059 282
Denne består av:		
Bankinnskudd m.v.	6 273 090	5 059 282

**SIGNATURES****ALLEKIRJOITUKSET****UNDERSKRIFTER****SIGNATURER****UNDERSKRIFTER**

This documents contains 30 pages before this page
Dokumentet inneholder 30 sider før denne siden

Tämä asiakirja sisältää 30 sivua ennen tätä sivua
Dette dokument inneholder 30 sider før denne side

Detta dokument innehåller 30 sidor före denna sida

Johanne Schjellungen Ramdal

99ed1e19-3a62-4fff-9bc2-922021532f0e - 2024-05-22 15:28:35 UTC +03:00
BankID - 00e9d35d-f7aa-4405-884e-3cbfb0507b11 - NO

Magnus Norum Skoglund

480ce5ef-0625-49b9-b352-f86c3dbadaa9 - 2024-05-22 15:31:31 UTC +03:00
BankID - d6d52774-523b-4fa4-8f7c-a491bfb018d - NO

Nicholas Kiel Vollset

b0d16d98-15b4-4f8e-9055-f369d9b4283b - 2024-05-22 15:31:56 UTC +03:00
BankID - 5dfdcf22-1baf-4776-bf1c-2f0844dcb5bb - NO

Frode Størdal

3bb6159f-cc1b-4f68-901f-d5bbf8fb9353 - 2024-05-22 16:35:59 UTC +03:00
BankID - c3324193-30cc-45c0-a5d5-719d9006ac5d - NO

Tone Buarø Pettersen

7623eb79-9534-4f16-8196-5fc5686b3d17 - 2024-05-22 22:01:05 UTC +03:00
BankID - ffeb93d2-2f32-437f-b6d1-81d838c31462 - NO

Per Arne Hansen

1d22eb29-2f40-4e03-935f-0620da65685d - 2024-05-22 23:53:06 UTC +03:00
BankID - 4dcf9c38-6283-4c65-9d0c-5b1800c7a1f3 - NO

Ronny Sæther

0d6306ce-856d-4b61-b951-aa56eb77426e - 2024-05-23 08:48:10 UTC +03:00
BankID - 3fee1f3f-3d65-4dad-8bbb-ef8cbd6babda - NO

authority to sign
representative
custodial

asemavaltuuus
nimenkirjoitusoikeus
huoltaja/edunvalvoja

ställningsfullmakt
firamteckningsrätt
förvaltare

autoritet til å signere
representant
foresatte/verge

myndighed til at underskrive
repræsentant
frihedsberovende

Electronically signed / Sähköisesti allekirjoitettu / Elektroniskt signerats / Elektronisk signert / Elektronisk underskrevet
<https://sign.visma.net/nb/document-check/9a0d0ae1-6fed-40fd-b68c-1336dbdff852>


www.vismasign.com

**SIGNATURES****ALLEKIRJOITUKSET****UNDERSKRIFTER****SIGNATURER****UNDERSKRIFTER**

This documents contains 31 pages before this page
Dokumentet inneholder 31 sider før denne siden

Tämä asiakirja sisältää 31 sivua ennen tätä sivua
Dette dokument indeholder 31 sider før denne side

Detta dokument innehåller 31 sidor före denna sida

Lars Skrøvseth

cb5ea23e-f0e9-4454-8ecf-7d49ada89c51 - 2024-05-23 09:34:59 UTC +03:00
BankID - 59a0a9e6-a5db-418c-9b4d-193730f80c14 - NO

authority to sign
representative
custodial

asemavaltuus
nimenkirjoitusoikeus
huoltaja/edunvalvoja

ställningsfullmakt
firmateckningsrätt
förvaltare

autoritet til å signere
representant
foresatte/verge

myndighed til at underskrive
repræsentant
frihedsberøvende

Electronically signed / Sähköisesti allekirjoitettu / Elektroniskt signerats / Elektronisk signert / Elektronisk underskrevet
<https://sign.visma.net/nb/document-check/9a0d0ae1-6fed-40fd-b68c-1336dbdff852>

 **visma sign**
www.vismasign.com