



ÅRSREGNSKAPET FOR REGNSKAPSÅRET 2022 - GENERELL INFORMASJON

Enheten

Organisasjonsnummer:	927 173 557
Organisasjonsform:	Aksjeselskap
Foretaksnavn:	KIS HOLDING AS
Forretningsadresse:	Solbråveien 15 1383 ASKER

Regnskapsår

Årsregnskapets periode:	01.01.2022 - 31.12.2022
-------------------------	-------------------------

Konsern

Mørselskap i konsern:	Ja
Konsernregnskap lagt ved:	Ja

Regnskapsregler

Regler for små foretak benyttet:	Ja
Benyttet ved utarbeidelsen av årsregnskapet til selskapet:	Regnskapslovens alminnelige regler
Benyttet ved utarbeidelsen av årsregnskapet til konsernet:	Regnskapslovens alminnelige regler

Årsregnskapet fastsatt av kompetent organ

Bekreftet av representant for selskapet:	Svein-Frode Børsting
Dato for fastsettelse av årsregnskapet:	28.06.2023

Grunnlag for avgivelse

År 2022: Årsregnskapet er elektronisk innlevert
År 2021: Tall er hentet fra elektronisk innlevert årsregnskap fra 2022

Det er ikke krav til at årsregnskapet m.v. som sendes til Regnskapsregisteret er undertegnet. Kontrollen på at dette er utført ligger hos revisor/enhetens øverste organ. Sikkerheten ivaretas ved at innsender har rolle/rettighet for innsending av årsregnskapet via Altinn, og ved at det bekreftes at årsregnskapet er fastsatt av kompetent organ.

Brønnøysundregistrene, 21.07.2024



Resultatregnskap

Beløp i: NOK	Note	2022	2021
RESULTATREGNSKAP			
Kostnader			
Lønnskostnad		155 176	
Annen driftskostnad	13	693 379	125 436
Sum kostnader		848 555	125 436
Driftsresultat		-848 555	-125 436
Finansinntekter og finanskostnader			
Inntekt på investering i datterselskap	15	54 076 515	61 202 181
Renteinntekt fra foretak i samme konsern	15	2 420 708	659 920
Annen renteinntekt	15	4 039 600	1 572 864
Sum finansinntekter		60 536 823	63 434 965
Rentekostnad til foretak i samme konsern		5 216	
Annen rentekostnad	15	16 059 339	7 757 913
Sum finanskostnader		16 064 554	7 757 913
Netto finans		44 472 269	55 677 052
Ordinært resultat før skattekostnad		43 623 714	55 551 616
Skattekostnad på resultat	12	9 603 508	12 221 356
Ordinært resultat etter skattekostnad		34 020 206	43 330 260
Årsresultat		34 020 206	43 330 260
Årsresultat etter minoritetsinteresser		34 020 206	43 330 260
Totalresultat		34 020 206	43 330 260
Overføringer og disponeringer			
Ordinært utbytte		20 920 662	21 093 622
Avsatt til annen egenkapital		13 099 544	22 236 638
Sum overføringer og disponeringer		34 020 206	43 330 260



Balanse

Beløp i: NOK	Note	2022	2021
BALANSE - EIENDELER			
Anleggsmidler			
Immaterielle eiendeler			
Finansielle anleggsmidler			
Investering i datterselskap	3, 5	482 806 524	482 806 524
Lån til foretak i samme konsern	6	32 954 949	57 082 146
Obligasjoner		79 876 896	84 833 327
Pensjonsmidler	5		
Sum finansielle anleggsmidler		595 638 369	624 721 998
Sum anleggsmidler		595 638 369	624 721 998
Omløpsmidler			
Varer			
Fordringer			
Andre kortsiktige fordringer		2 800	6 361
Konsernfordringer	6	54 076 515	65 366 614
Sum fordringer		54 079 315	65 372 975
Sum omløpsmidler		54 079 315	65 372 975
SUM EIENDELER		649 717 684	690 094 973
BALANSE - EGENKAPITAL OG GJELD			
Egenkapital			
Innskutt egenkapital			
Aksjekapital	9	10 667 400	10 667 400
Beholdning av egne aksjer		-149 110	-62 630
Overkurs		265 404 912	265 404 912
Sum innskutt egenkapital		275 923 202	276 009 682
Opptjent egenkapital			



Balanse

Beløp i: NOK	Note	2022	2021
Annen egenkapital		31 569 957	20 649 965
Sum opptjent egenkapital		31 569 957	20 649 965
Sum egenkapital	8	307 493 159	296 659 647
Gjeld			
Langsiktig gjeld			
Annen langsiktig gjeld			
Gjeld til kredittinstitusjoner	5	306 644 031	354 644 031
Sum annen langsiktig gjeld		306 644 031	354 644 031
Sum langsiktig gjeld		306 644 031	354 644 031
Kortsiktig gjeld			
Leverandørgjeld			26 595
Betalbar skatt	12	9 603 508	12 221 356
Utbytte		20 920 662	21 093 622
Kortsiktig konserngjeld		913 038	
Annen kortsiktig gjeld		4 143 286	5 449 721
Sum kortsiktig gjeld		35 580 494	38 791 294
Sum gjeld		342 224 525	393 435 325
SUM EGENKAPITAL OG GJELD		649 717 684	690 094 973



Konsernets resultatregnskap

Beløp i: NOK	Note	2022	2021
RESULTATREGNSKAP			
Inntekter			
Salgsinntekt		959 646 678	486 815 024
Annen driftsinntekt			
Sum inntekter		959 646 678	486 815 024
Kostnader			
Varekostnad		314 282 863	178 101 713
Lønnskostnad		381 051 657	184 844 423
Avskrivning av driftsmidler og immaterielle eiendeler		60 069 498	38 123 212
Nedskrivning av varige driftsmidler og immaterielle eiendeler			704 000
Annen driftskostnad		149 902 924	49 258 894
Sum kostnader		905 306 943	451 032 243
Driftsresultat		54 339 735	35 782 781
Finansinntekter og finanskostnader			
Annen renteinntekt		4 847 255	4 194 590
Annen finansinntekt		474 707	2 471 330
Sum finansinntekter		5 321 962	6 665 920
Annen rentekostnad		16 988 494	12 477 917
Annen finanskostnad		560 329	882 333
Sum finanskostnader		17 548 823	13 360 250
Netto finans		-12 226 861	-6 694 330
Ordinært resultat før skattekostnad		42 112 874	29 088 451
Skattekostnad på ordinært resultat		20 553 304	13 288 926
Ordinært resultat etter skattekostnad		21 559 571	15 799 525
Årsresultat		21 559 571	15 799 525
Minoritetsinteresser		12 894 524	19 888 656
Årsresultat etter minoritetsinteresser		8 665 047	-4 089 131



Konsernets resultatregnskap

Beløp i: NOK	Note	2022	2021
Totalresultat		8 665 047	-4 089 131
Overføringer og disponeringer			
Ordinært utbytte		35 720 662	37 866 955
Avsatt til annen egenkapital		-16 784 192	-41 956 086
Overført fra annen egenkapital		-10 271 423	
Sum overføringer og disponeringer		8 665 047	-4 089 131



Konsernets balanse

Beløp i: NOK	Note	2022	2021
BALANSE - EIENDELER			
Anleggsmidler			
Immaterielle eiendeler			
Forskning og utvikling		5 351 757	3 535 262
Utsatt skattefordel		831 575	1 195 144
Goodwill		337 382 311	386 090 420
Sum immaterielle eiendeler		343 565 643	390 820 827
Varige driftsmidler			
Påkostning leide lokaler		793 985	192 600
Maskiner og anlegg		6 150 913	7 395 762
Driftsløsøre, inventar o.a. utstyr		12 818 052	10 881 436
Sum varige driftsmidler		19 762 950	18 469 798
Finansielle anleggsmidler			
Obligasjoner		91 896 023	99 215 079
Pensjonsmidler		353 436	193 198
Sum finansielle anleggsmidler		92 249 460	99 408 278
Sum anleggsmidler		455 578 053	508 698 903
Omløpsmidler			
Varer			
Sum varer		50 349 149	42 386 552
Fordringer			
Kundefordringer		171 345 111	166 417 653
Andre kortsiktige fordringer		8 409 527	24 700 924
Krav på innbetaling av selskapskapital		59 199 696	47 815 749
Sum fordringer		238 954 334	238 934 326
Bankinnskudd, kontanter og lignende			
Bankinnskudd, kontanter o.l.		46 871 993	83 821 155
Sum bankinnskudd, kontanter og lignende		46 871 993	83 821 155
Sum omløpsmidler		336 175 477	365 142 032



Konsernets balanse

Beløp i: NOK	Note	2022	2021
SUM EIENDELER		791 753 529	873 840 935
BALANSE - EGENKAPITAL OG GJELD			
Egenkapital			
Innskutt egenkapital			
Aksjekapital		10 667 400	10 667 400
Beholdning av egne aksjer		-149 110	-62 630
Overkurs		265 404 912	265 404 912
Sum innskutt egenkapital		275 923 202	276 009 682
Opptjent egenkapital			
Annen egenkapital		-88 243 723	-75 981 097
Udisponert resultat			
Sum opptjent egenkapital		-88 243 723	-75 981 097
Minoritetsinteresser		33 365 627	36 820 337
Sum egenkapital		221 045 105	236 848 922
Gjeld			
Langsiktig gjeld			
Andre avsetninger for forpliktelser		1 901 063	1 553 588
Sum avsetninger for forpliktelser		1 901 063	1 553 588
Annen langsiktig gjeld			
Gjeld til kredittinstitusjoner		335 031 291	388 605 951
Øvrig langsiktig gjeld		1 086 927	
Sum annen langsiktig gjeld		336 118 218	388 605 951
Sum langsiktig gjeld		338 019 281	390 159 539
Kortsiktig gjeld			
Leverandørgjeld		48 345 715	53 189 491
Betalbar skatt		18 333 131	26 942 362
Skyldig offentlige avgifter		51 487 841	52 317 845
Utbytte		35 720 662	37 866 955



Konsernets balanse

Beløp i: NOK	Note	2022	2021
Annen kortsiktig gjeld		78 801 795	76 515 821
Sum kortsiktig gjeld		232 689 144	246 832 474
Sum gjeld		570 708 424	636 992 013
SUM EGENKAPITAL OG GJELD		791 753 529	873 840 936



Brønnøysundregistrene

ÅRSREGNSKAP FOR REGNSKAPSÅRET 2022 - GENERELL INFORMASJON

Journalnummer: 2023 604214

Enheten

Organisasjonsnummer: 927 173 557
Organisasjonsform: Aksjeselskap
Foretaksnavn: KIS HOLDING AS
Forretningsadresse: Solbråveien 15
1383 ASKER

Regnskapsår

Årsregnskapets periode: 01.01.2022 - 31.12.2022

Konsern

Morselskap i konsern: Ja
Konsernregnskap lagt ved: Ja

Regnskapsregler

Regler for små foretak benyttet: Ja
Benyttet ved utarbeidelsen av
årsregnskapet til selskapet: Regnskapslovens alminnelige regler
Benyttet ved utarbeidelsen av
årsregnskapet til konsernet: Regnskapslovens alminnelige regler

Årsregnskapet fastsatt av kompetent organ

Bekreftet av representant for selskapet: Svein-Frode Børsting
Dato for fastsettelse av årsregnskapet: 28.06.2023

Grunnlag for avgivelse

År 2022: Årsregnskap er elektronisk innlevert.
År 2021: Tall er hentet fra elektronisk innlevert årsregnskap fra 2022.

Det er ikke krav til at årsregnskapet m.v. som sendes til Regnskapsregisteret er undertegnet. Kontrollen på at dette er utført ligger hos revisor/enhetens øverste organ. Sikkerheten ivaretas ved at innsender har rolle/rettighet for innsending av årsregnskapet via Altinn, og ved at det bekreftes at årsregnskapet er fastsatt av kompetent organ.

Brønnøysundregistrene, 24.07.2023



Organisasjonsnr: 927 173 557
KIS HOLDING AS

RESULTATREGNSKAP

Beløp i: NOK	Note	2022	2021
RESULTATREGNSKAP			
Kostnader			
Lønnskostnad		155 176	
Annen driftskostnad	13	693 379	125 436
Sum kostnader		848 555	125 436
Driftsresultat		-848 555	-125 436
Finansinntekter og finanskostnader			
Inntekt på investering i datterselskap	15	54 076 515	61 202 181
Renteinntekt fra foretak i samme konsern	15	2 420 708	659 920
Annen renteinntekt	15	4 039 600	1 572 864
Sum finansinntekter		60 536 823	63 434 965
Rentekostnad til foretak i samme konsern		5 216	
Annen rentekostnad	15	16 059 339	7 757 913
Sum finanskostnader		16 064 554	7 757 913
Netto finans		44 472 269	55 677 052
Ordinært resultat før skattekostnad		43 623 714	55 551 616
Skattekostnad på resultat	12	9 603 508	12 221 356
Ordinært resultat etter skattekostnad		34 020 206	43 330 260
Årsresultat		34 020 206	43 330 260
Årsresultat etter minoritetsinteresser		34 020 206	43 330 260
Totalresultat		34 020 206	43 330 260
Overføringer og disponeringer			
Ordinært utbytte		20 920 662	21 093 622
Avsatt til annen egenkapital		13 099 544	22 236 638
Sum overføringer og disponeringer		34 020 206	43 330 260



Organisasjonsnr: 927 173 557
KIS HOLDING AS

BALANSE

Beløp i: NOK	Note	2022	2021
BALANSE - EIENDELER			
Anleggsmidler			
Immaterielle eiendeler			
Finansielle anleggsmidler			
Investering i datterselskap 3, 5		482 806 524	482 806 524
Lån til foretak i samme konsern	6	32 954 949	57 082 146
Obligasjoner		79 876 896	84 833 327
Pensjonsmidler	5		
Sum finansielle anleggsmidler		595 638 369	624 721 998
Sum anleggsmidler		595 638 369	624 721 998
Omløpsmidler			
Varer			
Fordringer			
Andre kortsiktige fordringer		2 800	6 361
Konsernfordringer	6	54 076 515	65 366 614
Sum fordringer		54 079 315	65 372 975
Sum omløpsmidler		54 079 315	65 372 975
SUM EIENDELER		649 717 684	690 094 973
BALANSE - EGENKAPITAL OG GJELD			
Egenkapital			
Innskutt egenkapital			
Aksjekapital	9	10 667 400	10 667 400
Beholdning av egne aksjer		-149 110	-62 630
Overkurs		265 404 912	265 404 912
Sum innskutt egenkapital		275 923 202	276 009 682
Opptjent egenkapital			
Annen egenkapital		31 569 957	20 649 965
Sum opptjent egenkapital		31 569 957	20 649 965
Sum egenkapital	8	307 493 159	296 659 647
Gjeld			
Langsiktig gjeld			
Annen langsiktig gjeld			
Gjeld til kredittinstitusjoner	5	306 644 031	354 644 031



Sum annen langsiktig gjeld		306 644 031	354 644 031
Sum langsiktig gjeld		306 644 031	354 644 031
Kortsiktig gjeld			
Leverandørgjeld			26 595
Betalbar skatt	12	9 603 508	12 221 356
Utbytte		20 920 662	21 093 622
Kortsiktig konserngjeld		913 038	
Annen kortsiktig gjeld		4 143 286	5 449 721
Sum kortsiktig gjeld		35 580 494	38 791 294
Sum gjeld		342 224 525	393 435 325
SUM EGENKAPITAL OG GJELD		649 717 684	690 094 973



Organisasjonsnr: 927 173 557
KIS HOLDING AS

KONSERNRESULTATREGNSKAP

<u>Beløp i: NOK</u>	<u>Note</u>	<u>2022</u>	<u>2021</u>
RESULTATREGNSKAP			
Inntekter			
Salgsinntekt		959 646 678	486 815 024
Annen driftsinntekt			
Sum inntekter		959 646 678	486 815 024
Kostnader			
Varekostnad		314 282 863	178 101 713
Lønnskostnad		381 051 657	184 844 423
Avskrivning av driftsmidler og immaterielle eiendeler		60 069 498	38 123 212
Nedskrivning av varige driftsmidler og immaterielle eiendeler			704 000
Annen driftskostnad		149 902 924	49 258 894
Sum kostnader		905 306 943	451 032 243
Driftsresultat		54 339 735	35 782 781
Finansinntekter og finanskostnader			
Annen renteinntekt		4 847 255	4 194 590
Annen finansinntekt		474 707	2 471 330
Sum finansinntekter		5 321 962	6 665 920
Annen rentekostnad		16 988 494	12 477 917
Annen finanskostnad		560 329	882 333
Sum finanskostnader		17 548 823	13 360 250
Netto finans		-12 226 861	-6 694 330
Ordinært resultat før skattekostnad			
Skattekostnad på ordinært resultat		42 112 874	29 088 451
Ordinært resultat etter skattekostnad		20 553 304	13 288 926
Ordinært resultat etter skattekostnad		21 559 571	15 799 525
Årsresultat		21 559 571	15 799 525
Minoritetsinteresser		12 894 524	19 888 656
Årsresultat etter minoritetsinteresser		8 665 047	-4 089 131
Totalresultat		8 665 047	-4 089 131
Overføringer og disponeringer			



Ordinært utbytte	35 720 662	37 866 955
Avsatt til annen egenkapital	-16 784 192	-41 956 086
Overført fra annen egenkapital	-10 271 423	
Sum overføringer og disponeringer	8 665 047	-4 089 131



Organisasjonsnr: 927 173 557
KIS HOLDING AS

KONSERNBALANSE

Beløp i: NOK	Note	2022	2021
BALANSE - EIENDELER			
Anleggsmidler			
Immaterielle eiendeler			
Forskning og utvikling		5 351 757	3 535 262
Utsatt skattefordel		831 575	1 195 144
Goodwill		337 382 311	386 090 420
Sum immaterielle eiendeler		343 565 643	390 820 827
Varige driftsmidler			
Påkostning leide lokaler		793 985	192 600
Maskiner og anlegg		6 150 913	7 395 762
Driftsløsøre, inventar o. a. utstyr		12 818 052	10 881 436
Sum varige driftsmidler		19 762 950	18 469 798
Finansielle anleggsmidler			
Obligasjoner		91 896 023	99 215 079
Pensjonsmidler		353 436	193 198
Sum finansielle anleggsmidler		92 249 460	99 408 278
Sum anleggsmidler		455 578 053	508 698 903
Omløpsmidler			
Varer			
Sum varer		50 349 149	42 386 552
Fordringer			
Kundefordringer		171 345 111	166 417 653
Andre kortsiktige fordringer		8 409 527	24 700 924
Krav på innbetaling av selskapskapital		59 199 696	47 815 749
Sum fordringer		238 954 334	238 934 326
Bankinnskudd, kontanter og lignende			
Bankinnskudd, kontanter o. l.		46 871 993	83 821 155
Sum bankinnskudd, kontanter og lignende		46 871 993	83 821 155
Sum omløpsmidler		336 175 477	365 142 032
SUM EIENDELER		791 753 529	873 840 935
BALANSE - EGENKAPITAL OG GJELD			



Egenkapital		
Innskutt egenkapital		
Aksjekapital	10 667 400	10 667 400
Beholdning av egne aksjer	-149 110	-62 630
Overkurs	265 404 912	265 404 912
Sum innskutt egenkapital	275 923 202	276 009 682
Opptjent egenkapital		
Annen egenkapital	-88 243 723	-75 981 097
Udisponert resultat		
Sum opptjent egenkapital	-88 243 723	-75 981 097
Minoritetsinteresser	33 365 627	36 820 337
Sum egenkapital	221 045 105	236 848 922
Gjeld		
Langsiktig gjeld		
Andre avsetninger for forpliktelser	1 901 063	1 553 588
Sum avsetninger for forpliktelser	1 901 063	1 553 588
Annen langsiktig gjeld		
Gjeld til kredittinstitusjoner	335 031 291	388 605 951
Øvrig langsiktig gjeld	1 086 927	
Sum annen langsiktig gjeld	336 118 218	388 605 951
Sum langsiktig gjeld	338 019 281	390 159 539
Kortsiktig gjeld		
Leverandørgjeld	48 345 715	53 189 491
Betalbar skatt	18 333 131	26 942 362
Skyldig offentlige avgifter	51 487 841	52 317 845
Utbytte	35 720 662	37 866 955
Annen kortsiktig gjeld	78 801 795	76 515 821
Sum kortsiktig gjeld	232 689 144	246 832 474
Sum gjeld	570 708 424	636 992 013
SUM EGENKAPITAL OG GJELD	791 753 529	873 840 936



Organisasjonsnr: 927 173 557
KIS HOLDING AS

NOTEOPPLYSNINGER - SELSKAP - alle poster oppgitt i hele tall

Note
13

Antall årsverk i regnskapsåret
0.00

Sum Beløp

Balanseført verdi 31.12. Varige driftsmidler Immaterielle eiend.

Konsernregnskap

Morselskapet sitt navn

Forretningskontor for morselskapet

Begrunnelse for at datterselskap er utelatt fra konsolideringen

Samlet beløp - tilknyttet selskap Årets Fjorårets

Samlet beløp - foretak i samme konsern Årets Fjorårets

Samlet beløp - foretak i samme konsern Årets Fjorårets

Samlet beløp - felles kontrollert virksomhet Årets Fjorårets

Pantstillelse Beløp

Beholdning av egne aksjer Antall Pålydende Andel av aksjek.



Organisasjonsnr: 927 173 557
KIS HOLDING AS

NOTEOPPLYSNINGER - KONSERN

- alle poster oppgitt i hele tall



Til generalforsamlingen i KIS HOLDING AS



UAVHENGIG REVISORS BERETNING

Uttalelse om revisjonen av årsregnskapet

Konklusjon

Vi har revidert selskapet KIS HOLDING AS' årsregnskap som viser et overskudd i selskapsregnskapet på kr 34 020 206 og et overskudd i konsernregnskapet på kr 21 559 573. Årsregnskapet består av:

- selskapsregnskapet, som består av balanse per 31. desember 2022, resultatregnskap, og kontantstrømoppstilling, for regnskapsåret avsluttet per denne datoen og noter til årsregnskapet, herunder et sammendrag av viktige regnskapsprinsipper, og
- konsernregnskapet som består av balanse per 31. desember 2022, resultatregnskap, og kontantstrømoppstilling, for regnskapsåret avsluttet per denne datoen og noter til årsregnskapet, herunder et sammendrag av viktige regnskapsprinsipper.

Etter vår mening

- oppfyller årsregnskapet gjeldende lovkrav, og
- gir selskapsregnskapet et rettviseende bilde av selskapets finansielle stilling per 31. desember 2022 og av dets resultater og kontantstrømmer for regnskapsåret som ble avsluttet per denne datoen i samsvar med regnskapslovens regler og god regnskapsskikk i Norge, og
- gir konsernregnskapet et rettviseende bilde av konsernets finansielle stilling til per 31. desember 2022 og av dets resultater og kontantstrømmer for regnskapsåret avsluttet per denne dato i samsvar med regnskapslovens regler og god regnskapsskikk i Norge.

Grunnlag for konklusjonen

Vi har gjennomført revisjonen i samsvar med International Standards on Auditing (ISA-ene). Våre oppgaver og plikter i henhold til disse standardene er beskrevet nedenfor under Revisors oppgaver og plikter ved revisjonen av årsregnskapet. Vi er uavhengige av selskapet i samsvar med kravene i relevante lover og forskrifter i Norge og International Code of Ethics for Professional Accountants (inkludert internasjonale uavhengighetsstandarder) utstedt av International Ethics Standards Board for Accountants (IESBA-reglene), og vi har overholdt våre øvrige etiske forpliktelser i samsvar med disse kravene. Innhentet revisjonsbevis er etter vår vurdering tilstrekkelig og hensiktsmessig som grunnlag for vår konklusjon.

Øvrig informasjon

Styret og daglig leder (ledelsen) er ansvarlige for informasjonen i årsberetningen. Vår konklusjon om årsregnskapet ovenfor dekker ikke informasjonen i årsberetningen.

I forbindelse med revisjonen av årsregnskapet er det vår oppgave å lese årsberetningen. Formålet er å vurdere hvorvidt det foreligger vesentlig inkonsistens mellom årsberetningen, og årsregnskapet og den kunnskap vi har opparbeidet oss under revisjonen av årsregnskapet, eller hvorvidt informasjon i årsberetningen ellers fremstår som vesentlig feil. Vi har plikt til å rapportere dersom årsberetningen fremstår som vesentlig feil. Vi har ingenting å rapportere i så henseende.

Basert på kunnskapen vi har opparbeidet oss i revisjonen, mener vi at årsberetningen er konsistent med årsregnskapet og inneholder de opplysninger som skal gis i henhold til gjeldene lovkrav.



Ledelsens ansvar for årsregnskapet

Ledelsen er ansvarlig for å utarbeide årsregnskapet og for at det gir et rettviseende bilde i samsvar med regnskapslovens regler og god regnskapsskikk i Norge. Ledelsen er også ansvarlig for slik intern kontroll som den finner nødvendig for å kunne utarbeide et årsregnskap som ikke inneholder vesentlig feilinformasjon, verken som følge av misligheter eller utilsiktede feil.

Ved utarbeidelsen av årsregnskapet må ledelsen ta standpunkt til selskapets evne til fortsatt drift og opplyse om forhold av betydning for fortsatt drift. Forutsetningen om fortsatt drift skal legges til grunn for årsregnskapet så lenge det ikke er sannsynlig at virksomheten vil bli avvirket.

Revisors oppgaver og plikter ved revisjonen av årsregnskapet

Vårt mål er å oppnå betryggende sikkerhet for at årsregnskapet som helhet ikke inneholder vesentlig feilinformasjon, verken som følge av misligheter eller utilsiktede feil, og å avgi en revisjonsberetning som inneholder vår konklusjon. Betryggende sikkerhet er en høy grad av sikkerhet, men ingen garanti for at en revisjon utført i samsvar med ISA-ene, alltid vil avdekke vesentlig feilinformasjon. Feilinformasjon kan oppstå som følge av misligheter eller utilsiktede feil. Feilinformasjon er å anse som vesentlig dersom den enkeltvis eller samlet med rimelighet kan forventes å påvirke de økonomiske beslutningene som brukerne foretar på grunnlag av årsregnskapet.

For revisors oppgaver og plikter se: <https://revisorforeningen.no/om-revisjon/revisjonsberetning-revisors-oppgaver-og-plikter/>

Drammen, 28. juni 2023

Revisorkollegiet AS

Gro Dahl Larsen
Statsautorisert revisor



PENNEO

Signaturene i dette dokumentet er juridisk bindende. Dokument signert med "Penneo"™ - sikker digital signatur.
De signerende parter sin identitet er registrert, og er listet nedenfor.

"Med min signatur bekrefter jeg alle datoer og innholdet i dette dokument."

Gro Dahl Larsen

Partner

På vegne av: Revisorkollegiet AS

Serienummer: UN:NO-9578-5993-4-3246099

IP: 79.160.xxx.xxx

2023-06-28 19:37:54 UTC



Penneo Dokument nøkkel: 308KJ-8PKMO-5556K-UZ8PH-BUE5T-B6ZVP

Dokumentet er signert digitalt, med **Penneo.com**. Alle digitale signatur-data i dokumentet er sikret og validert av den datamaskin-utregnede hash-verdien av det opprinnelige dokument. Dokumentet er låst og tids-stemplet med et sertifikat fra en betrodd tredjepart. All kryptografisk bevis er integrert i denne PDF, for fremtidig validering (hvis nødvendig).

Hvordan bekrefter at dette dokumentet er originalen?

Dokumentet er beskyttet av ett Adobe CDS sertifikat. Når du åpner dokumentet i


Adobe Reader, skal du kunne se at dokumentet er sertifisert av **Penneo e-signature service <penneo@penneo.com>**. Dette garanterer at innholdet i dokumentet ikke har blitt endret.


Det er lett å kontrollere de kryptografiske beviser som er lokalisert inne i dokumentet, med Penneo validator - <https://penneo.com/validator>




 BankID Signing
Karstein Eirik Svartangen
2023-06-28

 BankID Signing
Egil Baard Hermansen
2023-06-28

 BankID Signing
May-Linn Sanne
2023-06-28

 BankID Signing
Svein-Frode Bersting
2023-06-28



KIS HOLDING AS og konsern

Årsregnskap 2022

Styrets årsberetning 2022

**KIS HOLDING AS og konsern**
RESULTATREGNSKAP

Morselskap		Konsern		
31.12.2022	31.12.2021	Note	31.12.2022	31.12.2021
0	0	Salgsinntekter	958 322 543	985 808 773
0	0	Andre driftsinntekter	1 324 135	0
0	0	Sum driftsinntekter	959 646 678	985 808 773
0	0	Varekostnad	314 282 862	353 717 366
155 176	0	Lønnskostnad	2,3 381 051 658	366 253 136
0	0	Avskrivninger	4,5 60 069 498	52 275 477
0	0	Nedskrivninger	4,5 0	704 000
693 379	125 436	Andre driftskostnader	2,5,6 149 902 924	118 186 487
848 555	125 436	Sum driftskostnad	905 306 942	891 136 466
-848 555	-125 436	Driftsresultat	54 339 736	94 672 307
54 076 515	61 202 181	Inntekt på investering i datterselskap	0	0
2 420 708	659 920	Renteinntekt fra foretak i samme konsern	0	0
4 039 601	1 572 864	Renteinntekt	4 847 257	4 194 590
0	0	Andre finansinntekter	474 707	2 471 330
5 216	0	Rentekostnad til foretak i samme konsern	0	0
16 059 339	7 757 913	Rentekostnader	16 988 494	12 477 917
0	0	Annen finanskostnad	560 329	882 333
43 623 714	55 551 616	Ordinært resultat før skattekostnad	42 112 877	87 977 977
9 603 508	12 221 356	Skattekostnad på ordinært resultat	7 20 553 304	29 292 252
34 020 206	43 330 260	Årsresultat	8 21 559 573	58 685 724
		Herav til minoritetsinteresser	12 894 524	19 888 656
		Årsresultat til majoritetsinteressene	8 665 049	38 797 069
20 920 662	21 093 622	Disponering (dekning) av årsresultat		
13 099 544	22 236 638	Foreslått utbytte	35 720 662	37 866 955
		Avsatt til annen egenkapital	8 665 049	
		Avsatt til minoritetsinteresser	-22 826 138	
34 020 206	43 330 260	Sum disponert (dekket)	21 559 573	37 866 955

**KIS HOLDING AS og konsern**
BALANSE

Morselskap

Konsern

31.12.2022	31.12.2021	EIENDELER	Note	31.12.2022	31.12.2021
0	0	Forskning, utvikling, konsesjoner, goodwill o.l.	4	5 351 757	3 535 262
0	0	Goodwill, rettigheter m.v.	4	337 382 312	386 090 420
0	0	Utsatt skattefordel	7	831 575	1 195 144
0	0	Sum immaterielle eiendeler		343 565 644	390 820 826
0	0	Påkostning leide lokaler	5,11	509 708	192 600
0	0	Maskiner og anlegg	5,11	6 150 913	7 395 762
0	0	Driftsløsøre, inventar, verktøy, kontormaskiner o.l.	5,11	13 102 329	10 881 436
0	0	Sum varige driftsmidler		19 762 950	18 469 798
482 806 524	482 806 524	Investeringer i datterselskap	9,11	0	0
32 954 949	57 082 146	Lån til foretak i samme konsern	10	0	0
0	0	Pensjonsmidler	2,3,11	353 437	193 198
79 876 896	84 833 327	Andre fordringer	2,11	91 896 023	99 215 079
595 638 369	624 721 997	Sum finansielle anleggsmidler		92 249 460	99 408 277
595 638 369	624 721 997	SUM ANLEGGSMIDLER		455 578 054	508 698 901
0	0	Varer	11,12	50 349 149	42 386 553
0	0	Kundefordringer	11	171 345 111	166 417 653
0	0	Opptjent, ikke fakturert inntekt		59 199 696	47 815 749
2 800	6 361	Andre fordringer		8 409 527	24 700 924
54 076 515	61 202 181	Fordring konsernselskaper	10	0	0
54 079 316	61 208 542	Sum fordringer		238 954 334	238 934 326
0	4 164 433	Bankinnskudd, kontanter o.l.	13	46 871 993	83 821 155
54 079 316	65 372 975	SUM OMLØPSMIDLER		336 175 476	365 142 034
649 717 685	690 094 973	SUM EIENDELER		791 753 530	873 840 935



KIS HOLDING AS og konsern

BALANSE

Morselskap				Konsern	
31.12.2022	31.12.2021	EGENKAPITAL OG GJELD	Note	31.12.2022	31.12.2021
10 667 400	10 667 400	Aksjekapital	8,14	10 667 400	10 667 400
-149 110	-62 630	Egne aksjer	8,14	-149 110	-62 630
0	0	Annen innskutt EK		0	0
265 404 912	265 404 912	Overkurs	8	265 404 912	265 404 912
275 923 202	276 009 682	Sum innskutt egenkapital	8	275 923 202	276 009 682
31 569 958	20 649 966	Annen egenkapital	8	-88 243 723	-75 981 097
31 569 958	20 649 966	Sum opptjent egenkapital	8	-88 243 723	-75 981 097
		Minoritetsinteresser	8	33 365 627	36 820 338
307 493 160	296 659 648	SUM EGENKAPITAL	8	221 045 106	236 848 923
0	0	Andre avsetninger for forpliktelser		1 901 063	1 553 588
0	0	Sum avsetninger for forpliktelser		1 901 063	1 553 588
306 644 031	354 644 031	Gjeld til kredittinstitusjoner	11	335 031 291	388 605 951
0	0	Gjeld til foretak i samme konsern		0	0
0	0	Øvrig langsiktig gjeld	11	1 086 927	0
306 644 031	354 644 031	Sum annen langsiktig gjeld		336 118 218	388 605 951
0	26 595	Leverandørgjeld		48 345 715	53 189 490
9 603 508	12 221 356	Betalbar skatt	7	18 333 131	26 942 362
0	0	Skyldige offentlige avgifter		51 487 840	52 317 845
20 920 662	21 093 622	Utbytte		35 720 662	37 866 955
5 056 324	5 449 721	Annen kortsiktig gjeld	10	78 801 795	76 515 821
35 580 494	38 791 294	Sum kortsiktig gjeld		232 689 143	246 832 473
342 224 525	393 435 325	SUM GJELD		570 708 424	636 992 012
649 717 685	690 094 973	SUM EGENKAPITAL OG GJELD		791 753 530	873 840 935

Asker, 28.06.2023
Styret i KIS HOLDING AS

Eigil Baard Hermansen
Styremedlem

Svein-Frode Børsting
Styreleder/daglig leder

May-Linn Sanne
Styremedlem

Karstein Eirik Svartangen
Styremedlem



KIS HOLDING AS konsern

Noter til årsregnskap 2022

Regnskapsprinsipper

Årsregnskapet er satt opp i samsvar med regnskapsloven og god regnskapsskikk.

Alle tall er i NOK om ikke annet er angitt.

Morselskapet ble stiftet 04.05.2021. Sammenligningstall for 2021 for morselskapet gjelder fra dette tidspunkt.

Konsernet er dannet 24.06.2021 etter at KIS HOLDING AS kjøpte samtlige aksjer i KIS PARTNERS AS.

Da konsernet ble etablert midt i året 2021, vil sammenligningstall mot det offisielle resultatregnskapet for konsernet bli misvisende i forhold til den underliggende driften i året. Før konserndannelsen var det nåværende datterselskapet KIS PARTNERS AS konsernspiss for de samme underliggende datterselskapene som gikk inn i det nyetablerte konsernet KIS HOLDING AS. For å få mest mulig sammenlignbare tall for 2022 og 2021 er det derfor valgt å bruke proforma sammenligningstall for resultatet for hele året 2021, som om konsernet var etablert fra 01.01.2021. Det samme er gjort i noter som vedrører resultatregnskapet og i kontantstrømoppstillingen.

Bruk av estimater

Utarbeidelse av regnskaper i samsvar med regnskapsloven krever bruk av estimater. Videre krever anvendelse av selskapets regnskapsprinsipper at ledelsen må utøve skjønn. Områder som i stor grad inneholder slike skjønnsmessige vurderinger, høy grad av kompleksitet, eller områder hvor forutsetninger og estimater er vesentlige for årsregnskapet, er beskrevet i notene.

Aksjer i datterselskap

Datterselskaper er selskaper der morselskapet har kontroll, og dermed bestemmende innflytelse på enhetens finansielle og operasjonelle strategi, normalt ved å eie mer enn halvparten av den stemmeberettigede kapitalen. Investeringer med 20-50 % eie av stemmeberettiget kapital og betydelig innflytelse, defineres som tilknyttede selskaper.

Følgende selskaper inngår i konsernet 31.12.:

Mor- og datterselskaper	Eierandel
KIS HOLDING AS , morselskap	
KIS PARTNERS AS , datterselskap	100 %

Datterselskapet eier aksjer i underliggende datterselskaper som også inngår i konsolideringen. Disse fremkommer i note 3.

Regnskapsprinsipper for aksjer i datterselskaper

Kostmetoden brukes som prinsipp for investeringer i datterselskaper i selskapsregnskapet. Kostprisen økes når midler tilføres ved kapitalutvidelse, eller når det gis konsernbidrag til datterselskap. Mottatte utdelinger resultatføres i utgangspunktet som inntekt. Utdelinger som overstiger andel av opptjent egenkapital etter kjøpet føres som reduksjon av anskaffelseskost. Utbytte/konsernbidrag fra datterselskap regnskapsføres det samme året som datterselskapet avsetter beløpet.

Konsolideringsprinsipper

Datterselskaper blir konsolidert fra det tidspunkt kontrollen er overført til konsernet (oppkjøpstidspunktet).

I konsernregnskapet erstattes posten aksjer i datterselskap med datterselskapets eiendeler og gjeld. Konsernregnskapet utarbeides som om konsernet var én økonomisk enhet. Transaksjoner, urealisert fortjeneste og mellomværende mellom selskapene i konsernet elimineres.

Kjøpte datterselskaper regnskapsføres i konsernregnskapet basert på morselskapets anskaffelseskost. Anskaffelseskost tilordnes identifiserbare eiendeler og gjeld i datterselskapet, som oppføres i konsernregnskapet til virkelig verdi på oppkjøpstidspunktet. Eventuell merverdi ut over hva som kan henføres til identifiserbare eiendeler og gjeld, balanseføres som goodwill. Goodwill behandles som en residual og balanseføres med den andelen som er observert i oppkjøpstransaksjonen. Merverdier i konsernregnskapet avskrives over de oppkjøpte eiendelenes forventede levetid.



KIS HOLDING AS konsern

Noter til årsregnskap 2022

Salgsinntekter

Inntekter ved salg av varer og tjenester vurderes til virkelig verdi av vederlaget, netto etter fradrag for merverdiavgift, returer, rabatter og andre avslag. Salg av varer resultatføres når en enhet innenfor konsernet har levert sine produkter til kunden og det ikke er uoppfylte forpliktelser som kan påvirke kundens aksept av leveringen. Levering er ikke foretatt før produktene er sendt til avtalt sted og risiko for tap og ukurans er overført til kunden. Erfaringstall brukes som grunnlag for å estimere og regnskapsføre avsetninger for kvantumsrabatter og varereturer på salgstidspunktet. Avsetning til forventede garantiarbeider føres som kostnad og avsetning for forpliktelser.

Tjenester inntektsføres i takt med utførelsen.

Klassifisering av balanseposter

Eiendeler bestemt til varig eie eller bruk klassifiseres som anleggsmidler. Eiendeler som er tilknyttet varekretsløpet klassifiseres som omløpsmidler. Fordringer for øvrig klassifiseres som omløpsmidler hvis de skal tilbakebetales innen ett år. For gjeld legges analoge kriterier til grunn. Første års avdrag på langsiktige fordringer og langsiktig gjeld klassifiseres likevel ikke som omløpsmiddel og kortsiktig gjeld.

Anskaffelseskost

Anskaffelseskost for eiendeler omfatter kjøpesummen for eiendelen, med fradrag for bonuser, rabatter og lignende, og med tillegg for kjøpsutgifter (frakt, toll, offentlige avgifter som ikke refunderes og eventuelle andre direkte kjøpsutgifter). Ved kjøp i utenlandsk valuta balanseføres eiendelen til kursen på transaksjonstidspunktet, men til terminkursen ved eventuell bruk av terminkontrakt.

For varige driftsmidler og immaterielle eiendeler omfatter anskaffelseskost også direkte utgifter for å klargjøre eiendelen for bruk, for eksempel utgifter til testing av eiendelen.

Immaterielle eiendeler og goodwill

Goodwill har oppstått i forbindelse med kjøp av datterselskap. Goodwill avskrives over forventet levetid.

Utgifter til utvikling balanseføres i den grad det kan identifiseres en fremtidig økonomisk fordel knyttet til utvikling av en identifiserbar immateriell eiendel og utgiftene kan måles pålitelig. I motsatt fall kostnadsføres slike utgifter løpende. Balanseført utvikling avskrives lineært over økonomisk levetid.

Varige driftsmidler

Varige driftsmidler balanseføres og avskrives lineært til restverdi over driftsmidlenes forventede utnyttbare levetid. Ved endring i avskrivningsplan fordeles virkningen over gjenværende avskrivningstid ("knekkpunktmetoden"). Vedlikehold av driftsmidler kostnadsføres løpende under driftskostnader. Påkostninger og forbedringer tillegges driftsmidlets kostpris og avskrives i takt med driftsmidlet. Skillet mellom vedlikehold og påkostning/forbedring regnes i forhold til driftsmidlets stand på anskaffelsestidspunktet.

Leide (leasede) driftsmidler balanseføres som driftsmidler hvis leiekontrakten anses som finansiell.

Andre langsiktige aksjeinvesteringer

Kostmetoden brukes som prinsipp for investeringer i andre aksjer mv. Utdelinger regnskapsføres i utgangspunktet som finansinntekt, når utdelingen er vedtatt. Hvis utdelingene vesentlig overstiger andel av opptjent egenkapital etter kjøpet, føres det overskytende til reduksjon av kostprisen.

Nedskrivning av anleggsmidler

Ved indikasjon om at balanseført verdi av et anleggsmiddel er høyere enn virkelig verdi, foretas det test for verdifall. Testen foretas for det laveste nivå av anleggsmidler som har selvstendige kontantstrømmer. Hvis balanseført verdi er høyere enn både salgsverdi og gjenvinnbart beløp (nåverdi ved fortsatt bruk/eie), foretas det nedskrivning til det høyeste av salgsverdi og gjenvinnbart beløp.

Tidligere nedskrivninger, med unntak for nedskrivning av goodwill, reverseres hvis forutsetningene for nedskrivningen ikke lenger er til stede.

Varelager

Varer vurderes til det laveste av anskaffelseskost (etter FIFO-prinsippet) og virkelig verdi. Virkelig verdi er estimert salgspris fratrukket nødvendige utgifter til ferdigstilling og salg. Bare variable utgifter anses nødvendige for å selge ferdige varer.



KIS HOLDING AS konsern

Noter til årsregnskap 2022

Fordringer

Kundefordringer føres opp i balansen etter fradrag for avsetning til forventede tap. Avsetning til tap gjøres på grunnlag av individuell vurdering av fordringene og en tilleggsavsetning som skal dekke øvrige påregnelige tap. Vesentlige økonomiske problemer hos kunden, sannsynligheten for at kunden vil gå konkurs eller gjennomgå økonomisk restrukturering, og utsettelse og mangler ved betalinger anses som indikatorer på at kundefordringer må nedskrives.

Andre fordringer, både omløpsfordringer og anleggsfordringer, føres opp til det laveste av pålydende og virkelig verdi. Virkelig verdi er nåverdien av forventede framtidige innbetalinger. Det foretas likevel ikke neddiskontering når effekten av neddiskontering er uvesentlig for regnskapet. Avsetning til tap vurderes på samme måte som for kundefordringer.

Utenlandsk valuta

Fordringer og gjeld i utenlandsk valuta vurderes etter kursen ved regnskapsårets slutt. Kursgevinster og kurstap knyttet til varesalg og varekjøp i utenlandsk valuta føres som salgsinntekter og varekostnad. Resultat fra konsernselskaper er inntatt til gjennomsnittskurs for året, mens balansen er regnskapsført til kursen ved regnskapsårets slutt

Gjeld

Gjeld, med unntak for enkelte avsetninger for forpliktelser, balanseføres til nominelt gjeldsbeløp.

Garantiarbeider/reklamasjoner

Garantiarbeider/reklamasjoner knyttet til avsluttede salg vurderes til antatt kostnad for slikt arbeid. Estimater beregnes med utgangspunkt i historiske tall for garantiarbeider, men korrigert for forventet avvik på grunn av for eksempel endring i kvalitetssikringsrutiner og endring i produktspekter. Avsetningen føres opp under "Annen kortsiktig gjeld", og endringen i avsetningen kostnadsføres.

Pensjoner

Konsernet har ulike pensjonsordninger. Pensjonsordningene er finansiert gjennom innbetalinger til forsikringsselskap, med unntak av AFP-ordningen, og andre førtidspensjonsavtaler. Selskapet har både innskuddsplaner og AFP via LO/NHO-ordningen. Underkonsernet i Nederland har både innskuddsplaner og ytelsespensjonsordninger.

Innskuddsplaner

Ved innskuddsplaner betaler selskapet innskudd til et forsikringsselskap. Selskapet har ingen ytterligere betalingsforpliktelse etter at innskuddene er betalt. Innskuddene regnskapsføres som lønnskostnad. Eventuelle forskuddsbetalte innskudd balanseføres som eiendel (pensjonsmidler) i den grad innskuddet kan refunderes eller redusere framtidige innbetalinger.

Skatt

Skattekostnaden i resultatregnskapet omfatter både periodens betalbare skatt og endring i utsatt skatt. Utsatt skatt beregnes på grunnlag av de midlertidige forskjeller som eksisterer mellom regnskapsmessige og skattemessige verdier, samt eventuelt skattemessig underskudd til fremføring ved utgangen av regnskapsåret. Skatteøkende og skattereduserende midlertidige forskjeller som reverserer eller kan reversere i samme periode er utlignet. Oppføring av utsatt skattefordel på netto skattereduserende forskjeller som ikke er utlignet og underskudd til fremføring, begrunnes med antatt fremtidig inntjening. Utsatt skatt og skattefordel som kan balanseføres oppføres netto i balansen.

Skattereduksjon ved avgitt konsernbidrag, og skatt på mottatt konsernbidrag som føres som reduksjon av balanseført beløp på investering i datterselskap, føres direkte mot skatt i balansen (mot betalbar skatt hvis konsernbidraget har virkning på betalbar skatt, og mot utsatt skatt hvis konsernbidraget har virkning på utsatt skatt). Utsatt skatt både i selskapsregnskapet og i konsernregnskapet regnskapsføres til nominelt beløp.

Kontantstrømpoppstilling

Kontantstrømpoppstillingen utarbeides etter den indirekte metoden. Kontanter og kontantekvivalenter omfatter kontanter, bankinnskudd og andre kortsiktige likvide plasseringer, som umiddelbart og med uvesentlig kursrisiko kan konverteres til kjente kontantbeløp og med gjenværende løpetid mindre enn tre måneder fra anskaffelsesdato.



KIS HOLDING AS konsern

Noter til årsregnskap 2022

Note 1 Driftsinntekter

Morselskapet			Konsernet	
2022	2021		2022	2021
0	0	Salgsinntekter	958 322 543	985 808 773
0	0	Andre driftsinntekter	1 324 135	0
0	0	Sum	959 646 678	985 808 773

2022	2021	Geografisk fordeling	2022	2021
0	0	Norge	660 554 229	737 168 209
0	0	Andre land	299 092 449	248 640 564
0	0	Sum	959 646 678	985 808 773

Note 2 Lønnskostnader, antall ansatte, godtgjørelser, lån til ansatte mv

Morselskapet			Konsernet	
2022	2021	Lønnskostnader	2022	2021
136 000	0	Lønninger	303 561 014	291 568 283
19 176	0	Arbeidsgiveravgift	43 800 382	43 375 516
0	0	Pensjonskostnader	21 910 981	22 495 614
0	0	Andre ytelser	11 779 281	8 813 724
155 176	0	Sum	381 051 658	366 253 136

0	0	Sysselsatte årsverk i regnskapsåret har vært	435	446
---	---	--	-----	-----

Morselskapet har ikke hatt ansatte i 2022, kun utbetalt styrehonorar til sammen med kr 136 000.

Det er ikke gitt lån/sikkerhetsstillelse til daglig leder eller styrets leder i morselskapet.

Morselskapet har gitt aksjonærlån til enkelte norske aksjonærer eller deres holdingselskaper, med i alt kr 79 876 896. Rentebetingelsene er pt 3mndr NIBOR +2,5 % p.a

Datterselskapet KIS BV har fordring på en minoritetsaksjonær(BV) med i alt EUR 1 136 753 (NOK 11 951 594). Rentebetingelsene er pt 2,65% p a.

Kostnadsført godtgjørelse til revisor	Morselskap	Konsern
Lovpålagt revisjon (inkl. teknisk bistand med årsregnskap)	146 129	1 111 587
Andre attestasjonstjenester	0	0
Skatterådgivning (inkl. teknisk bistand med ligningspapirer)	14 225	155 025
Annen bistand	30 175	667 345
Sum	190 529	1 933 957

Note 3 Pensjoner

Konsernet har i Norge pensjonsordninger som omfatter alle ansatte i konsernet i Norge. Samtlige ansatte er med i en kollektiv innskuddsbasert pensjonsordning etter Lov om foretakspensjon. Inntæktene på innskuddsfond ved årets slutt balanseføres.

Datterselskapene i konsernet i Norge har også en avtalefestet førtidspensjonsordning (AFP). Den nye AFP-ordningen, som gjelder fra og med 1. januar 2011, er å anse som en ytelsesbasert flerforetaksordning, men regnskapsføres som en innskuddsordning frem til det foreligger pålitelig og tilstrekkelig informasjon slik at konsernet kan regnskapsføre sin proporsjonale andel av pensjonskostnad, pensjonsforpliktelse og pensjonsmidler i ordningen. Konsernets forpliktelser er dermed ikke balanseført som gjeld.

Konsernets pensjonsordninger tilfredsstiller kravene i lov om obligatorisk tjenestepensjon.

Datterselskapene i KIS BV, Nederland har også pensjonsordninger som gjelder alle ansatte i henhold til nederlandsk lov, disse er i all hovedsak også innskuddspensjoner.



KIS HOLDING AS konsern

Noter til årsregnskap 2022

Note 4 Immaterielle eiendeler og goodwill

Konsernet	Utvikling	Goodwill	Sum
Anskaffelseskost 01.01.	12 411 327	613 100 720	625 512 047
Tilgang	2 213 655	0	2 213 655
Avgang	0	0	0
Anskaffelseskost 31.12.	14 624 982	613 100 720	627 725 701
Akkumulerte avskrivninger 31.12.	9 273 225	275 718 408	284 991 633
Akkumulerte nedskrivninger 31.12.	0	0	0
Balansført verdi 31.12.	5 351 757	337 382 312	342 734 069
Årets avskrivninger	481 338	52 099 308	52 580 646
Årets nedskrivninger	0	0	0

Forventet økonomisk levetid

5 - 10 år

5-10 år

Avskrivningsplan

Lineær

Lineær

Avskrivningsplan over mer enn 5 år er begrunnet i forventet inntekt knyttet til goodwillposten

Goodwill i konsernet knytter seg i hovedsak til oppkjøp av følgende datterselskaper:

		Levetid
KIS PARTNERS AS (2021)	320 122 128	10 år
KIS AS (2012)	170 965 423	10 år
KIS BV (2018)	120 068 290	10 år

Note 5 Varige driftsmidler

Konsernet	Påkostning leide lokaler	Maskiner og anlegg	Driftsløsøre	Sum
Anskaffelseskost 01.01.	960 484	24 298 458	47 934 281	73 193 223
Tilgang	461 711	1 758 275	7 441 568	9 661 554
Avgang	0	1 000 295	224 007	1 224 302
Anskaffelseskost 31.12.	1 422 195	25 056 437	55 151 842	81 630 474
Akkumulerte avskrivninger 31.12.	912 487	18 905 525	41 987 898	61 805 909
Akkumulerte nedskrivninger 31.12.			61 615	61 615
Balansført verdi 31.12.	509 708	6 150 913	13 102 329	19 762 950
Årets avskrivninger	156 624	2 044 326	5 287 904	7 488 854
Årets nedskrivninger			0	0

Forventet økonomisk levetid

år

3 - 6 år

Avskrivningsplan

Lineær

Lineær

Årlig leie av ikke balansførte driftsmidler

Driftsmiddel

	Årlig leie
Maskiner	1 337 014
Bygninger	21 018 096
Leasing biler	22 492 102



KIS HOLDING AS konsern

Noter til årsregnskap 2022

Note 6 Transaksjoner med nærstående parter

Ytelser til ledende ansatte er omtalt i note 2, og mellomværende med konsernselskaper er omtalt i note 10.

Morselskapet har kjøpt tjenester fra datterselskaper i 2022 for kr 500 000. Konsernet har i 2022 kjøpt tjenester fra foretak som eies av aksjonærer/styremedlemmer for kr 1 567 336 ex mva

Note 7 Skatt

Beregning av utsatt skatt/utsatt skattefordel

Morselskapet			Konsernet	
2022	2021		2022	2021
		Midlertidige forskjeller		
0	0	Driftsmidler	-2 986 520	-2 994 610
0	0	Varer	-140 001	-333 734
0	0	Fordringer	-946 815	-754 588
0	0	Garantiavsetning	0	0
0	0	Gevinst- og tapskonto	0	0
0	0	Pensjonsforpliktelse	0	0
0	0	Avsetning andre forpliktelser	-60 000	-1 542 732
0	0	Innskuddsfond	193 198	193 198
0	0	Netto midlertidige forskjeller	-3 940 138	-5 432 466
		3 % av inntektsført utbytte fra datterselskap til utdeling neste år	0	0
0	0	Underskudd til fremføring	0	0
0	0	Grunnlag for utsatt skattefordel	-3 940 138	-5 432 466
0	0	Utsatt skattefordel	-831 575	-1 195 144
0	0	Herav ikke balanseført utsatt skattefordel	0	0
0	0	Utsatt skattefordel i balansen	-831 575	-1 195 144

Grunnlag for skattekostnad, endring i utsatt skatt og betalbar skatt

		Grunnlag for betalbar skatt		
43 623 714	55 551 616	Resultat før skattekostnad	42 112 877	87 977 977
28 597	0	Permanente forskjeller	51 166 413	45 170 971
43 652 311	55 551 616	Grunnlag for skattekostnad på årets resultat	93 279 290	133 148 948
0	0	Endring i midlertidige forskjeller	-1 507 767	1 300 987
43 652 311	55 551 616	Gr.lag for bet.bar skatt i res.regnskapet	91 771 523	134 449 935
		+/- Mottatt/avgitt konsernbidrag	0	0
43 652 311	55 551 616	Skattepliktig inntekt (grunnlag for betalbar skatt i balansen)	91 771 523	134 449 935



KIS HOLDING AS konsern

Noter til årsregnskap 2022

Note 7 Skatt - forts

Morselskapet		Konsernet		
2022	2021	2022	2021	
Fordeling av skattekostnaden				
9 603 508	12 221 356			Betalbar skatt (22 % av grunnlag for betalbar skatt i resultatregnskapet)
0	0	20 189 736	29 578 986	
9 603 508	12 221 356	0	-517	For mye, for lite avsatt i fjor
		20 189 736	29 578 469	Sum betalbar skatt
0	0	363 568	-286 217	Endring i utsatt skatt/skattefordel
0	0	0	0	Endring i utsatt skatt/skattefordel som følge av endret skattesats
9 603 508	12 221 356	20 553 304	29 292 252	Skattekostnad
Avstemming av årets skattekostnad				
43 623 714	55 551 616	42 112 877	87 977 977	Regnskapsmessig resultat før skattekostnad
9 597 217		9 264 833	19 355 155	Beregnet skatt 22 %
9 603 508		20 553 304	29 292 252	Skattekostnad i resultatregnskapet
6 291	-	11 288 471	9 937 097	Differanse
Differansen består av følgende:				
6 291	0	11 256 611	9 937 614	22 % av permanente forskjeller
0	0	31 860	-517	Andre forskjeller
6 291	0	11 288 471	9 937 097	Sum forklart differanse
Betalbar skatt i balansen				
9 603 508	12 221 356	20 189 735	29 179 441	Betalbar skatt i skattekostnaden
		-1 856 604	-2 237 079	Forskuddsbetalt skatt
9 603 508	12 221 356	18 333 131	26 942 362	Betalbar skatt i balansen

Note 8 Egenkapital

Morselskapet

Årets endring i egenkapital	Aksjekapital	Egne aksjer	Overkurs	Annen innskutt egenkapital	Annen egenkapital	Sum
Egenkapital 31.12.2021	10 667 400	-62 630	265 404 912	0	20 649 966	296 659 648
Kjøp/salg av egne aksjer		-86 480			-2 179 552	-2 266 032
Årets resultat	0	0	0	0	34 020 206	34 020 206
Avsatt utbytte	0	0	0	0	-20 920 662	-20 920 662
Egenkapital 31.12.	10 667 400	-149 110	265 404 912	0	31 569 958	307 493 160

Konsernet

Årets endring i egenkapital	Aksjekapital	Egne aksjer	Overkurs	Annen egenkapital	Minoritetsinteresser	Sum
Egenkapital 31.12.2021	10 667 400	-62 630	265 404 912	-75 981 097	36 820 338	236 848 923
Kjøp/salg av egne aksjer		-86 480		-2 179 552		-2 266 032
Kjøp av minoritetsinteresse i KIS BV				-594 205	-2 873 814	-3 468 019
Korreksjon fra tidligere år vedr KIS BV				-151 442	-67 381	-218 823
Årets resultat	0	0	0	8 665 050	12 894 524	21 559 573
Valutajusteringer				2 918 186	1 391 961	4 310 147
Avsatt utbytte	0	0	0	0	-35 720 662	-35 720 662
Egenkapital 31.12.	10 667 400	-149 110	265 404 912	-67 323 059	12 444 965	221 045 106



KIS HOLDING AS konsern

Noter til årsregnskap 2022

Note 9 Datterselskap

Morselskapet

Investeringene i datterselskap regnskapsføres etter kostmetoden.

Datterselskap	Valuta	Forretnings- kontor	Eier-/ stemme- andel	Egenkapital		Balansført verdi NOK
				siste år	(100 %)	
KIS PARTNERS AS*	NOK	Asker	100 %	124 254 661	61 731 261	482 806 524
Balansført verdi 31.12.						482 806 524

* Egenkapital og resultat er for KIS PARTNERS AS konsern

Datterselskapet KIS PARTNERS AS har investeringer i følgende datterselskaper.

	Forretnings- kontor	Eierandel/ stemme- andel	Egenkapital siste år 100 %	Resultat siste år 100 %	Balansført verdi i datter- selskapet
Datterselskaper i Norge:					
			NOK	NOK	NOK
KIS ØST AS	Drammen	100 %	7 092 157	8 023 221	20 165 774
KIS VEST AS	Bergen	100 %	5 794 384	4 445 353	43 658 632
KIS LØFT AS	Bergen	100 %	-		
KIS NORD AS	Trondheim	100 %	13 522 806	19 412 343	25 841 719
KIS SØR AS	Råde	100 %	10 467 937	13 794 549	54 219 993
KIS MARITIME AS	Bergen	100 %	2 977 599	5 191 190	16 236 000
KIS KOMPETANSE AS	Drammen	100 %	1 533 721	1 819 722	16 722 598
KIS AS	Asker	100 %	5 805 009	442 489	1 371 626
BERGEN HYDRAULIC AS	Bergen	50,67 %	16 721 025	25 120 197	40 107 229
					218 323 571
Datterselskaper i Nederland					
			EUR	EUR	NOK
KIS B.V (konserntall)	Hengelo	69,74 %	7 895 159	164 164	61 544 629
<i>KIS B.V eier aksjer i følgende datterselskaper</i>					
KIS ZUID B.V (tidl Primoteq B.V)	Hengelo	100 %	1 219 520	441 525	
KIS NOORD B.V (tidl Bijlsma Hijs- en Heftechniek Joure B.V)	Joure	100 %	1 147 137	649 525	
KIS KRAANBOUW B.V (tidl Bijlsma Hijs- en Heftechniek Projecten B.V)	Joure	100 %	495 877	283 945	
KIS SUPPORT B.V	Hengelo	100 %	3 671	3 181	
					279 868 200



KIS HOLDING AS konsern

Noter til årsregnskap 2022

Note 10 Mellomværende med selskap i samme konsern m.v.

Morselskapet

	Kundefordringer		Andre fordringer	
	2022	2021	2022	2021
Foretak i samme konsern m.v.	0	0	87 031 464	118 284 327
Sum	0	0	87 031 464	118 284 327

	Øvrig langsiktig gjeld		Øvrig kortsiktig gjeld	
	2022	2021	2022	2021
Foretak i samme konsern	0	0	0	0
Sum	0	0	0	0

Note 11 Fordringer og gjeld

Morselskapet		Kundefordringer	Konsernet	
2022	2021		2022	2021
0	0	Kundefordringer til pålydende	172 693 575	167 760 288
0	0	Avsetning til tap på kundefordringer	-1 348 463	-1 342 635
0	0	Kundefordringer i balansen	171 345 111	166 417 653

Morselskapet		Fordringer med forfall senere enn ett år	Konsernet	
2022	2021		2022	2021
79 876 896	84 833 327	Pensjonsmidler	353 437	193 198
79 876 896	84 833 327	Andre langsiktige fordringer	91 896 023	99 215 079
		Sum	92 249 460	99 408 277

Morselskapet		Langsiktig gjeld med forfall senere enn 5 år	Konsernet	
2022	2021		2022	2021
0	0	Gjeld til kredittinstitusjoner	0	0
0	0	Annen langsiktig gjeld (spesifiseres)	0	0
0	0	Sum	0	0

Morselskapet		Gjeld sikret ved pant	Konsernet	
2022	2021		2022	2021
306 644 031	354 644 031		335 031 291	388 605 951

Morselskapet		Balansført verdi av pantsatte eiendeler	Konsernet	
2022	2021		2022	2021
482 806 524	482 806 524	Aksjer i datterselskaper		
0	0	Varige driftsmidler	15 502 950	11 714 448
0	0	Varer	17 428 239	15 618 220
0	0	Kundefordringer	147 037 275	99 077 178
482 806 524	482 806 524	Sum	179 968 465	126 409 846

Bank i Nederland har i tillegg pant i KIS BV's aksjer i datterselskaper for lån gitt til KIS BV vedrørende kjøp av datterselskapene, restlån per 31.12.2022 EUR 2 700 000 (NOK 28 387 260), og et datterselskap i Norge har avgitt en garanti til en leverandør på NOK 4 000 000 - denne er sikret med pant i dette selskapets varelager og kundefordringer (medtatt i balansført verdi ovenfor)

Morselskapet		Eiendelene er i tillegg stillet som sikkerhet for	Konsernet	
2022	2021		2022	2021
0	0	Kassekredittramme, konsernkonto	35 000 000	35 000 000
0	0	Sum	35 000 000	35 000 000



KIS HOLDING AS konsern

Noter til årsregnskap 2022

Note 12 Varer

Morselskapet			Konsernet	
2022	2021		2022	2021
0	0	Innkjøpte ferdigvarer	50 349 149	42 386 553
0	0	Sum	50 349 149	42 386 553
0	0	Varebeholdning vurdert til anskaffelseskost	50 349 149	42 386 553
0	0	Sum	50 349 149	42 386 553

Note 13 Bundne bankinnskudd, trekkrettigheter

Morselskapet			Konsernet	
2022	2021		2022	2021
0	0	Bundne bankinnskudd		
		Skattetrekkmidler	9 978 888	10 680 174
		Trekkrettigheter		
0	0	Ubenyttet kassekreditt	35 000 000	35 000 000

Note 14 Aksjekapital og aksjonærinformasjon

Aksjekapitalen på kr. 10 667 400 består av 10 667 400 aksjer á kr. 1.

Oversikt over de (21) største aksjonærene 31.12.

	Antall	Eierandel
Embla Holding AS	2 186 817	20,50 %
Wilma Holding AS	2 186 817	20,50 %
Sunna Holding AS	1 066 740	10,00 %
Svart Invest AS	533 370	5,00 %
Jord Holding AS	506 774	4,75 %
Hampshire Advisory AS	324 233	3,04 %
OTJ Invest AS	320 022	3,00 %
Bør Holding AS	266 685	2,50 %
JAT Holding AS	200 094	1,88 %
C H Holding AS	142 887	1,34 %
Barstad Holding AS	139 247	1,31 %
Espen Wærp	138 676	1,30 %
Sangwan Invest AS	114 452	1,07 %
Siba Invest AS	106 674	1,00 %
Fusu Holding AS	106 674	1,00 %
A.V.S. Invest AS	88 870	0,83 %
GB Invest AS	88 447	0,83 %
Høgsfjord Invest AS	88 053	0,83 %
Hans Håkon Brendtøy	85 007	0,80 %
MGI Holding AS	81 613	0,77 %
Frida Invest AS	81 613	0,77 %
Sum	8 853 765	83,00 %
Egne aksjer	149 110	1,40 %
Øvrige (eierandel < 1%)	1 664 525	15,60 %
Totalt antall aksjer	10 667 400	100,00 %



KIS HOLDING AS OG KONSERN

KONTANTSTRØMOPPSTILLING - DEN INDIREKTE MODELL

(Beløp i TNOK)

Morselskap		Konsern	
2022	2021	2022	Proformattall 12 mndr 2021
		Kontantstrømmer fra operasjonelle aktiviteter	
43 623 714	55 551 616	42 112 877	87 977 977
- 12 221 356	-	-26 942 362	-21 465 429
-	-	-1 106 200	0
-	-	60 069 498	52 275 477
-	-	0	704 000
-	-	-7 962 596	-2 171 899
-	-	-4 927 458	-21 211 971
- 26 595	26 595	-4 843 775	8 102 835
-	-		
-	-	187 236	1 360 390
-	-	-2 244 060	-3 342 440
-	-		
-	-	0	0
6 735 830	- 55 758 822	6 329 084	13 408 371
38 111 593	-180 611	60 672 244	115 637 311
		Kontantstrømmer fra investeringsaktiviteter	
-	0	2 072 268	0
-	0	-9 661 554	-25 578 688
-	0	-2 213 655	-420 640 006
-	-482 806 524		-11 682 221
29 083 628		7 319 056	0
	-141 915 473		-99 215 079
-	0	0	0
29 083 628	-624 721 997	-2 483 885	-646 986 787
		Kontantstrømmer fra finansieringsaktiviteter	
	354 644 031	0	388 605 951
- 48 000 000	-	-52 487 733	0
-	-	0	0
	276 009 682	0	276 009 682
- 2 266 032	- 1 586 672	-5 734 051	-1 586 672
- 21 093 622	-	-37 866 955	-47 182 271
- 71 359 654	629 067 041	-96 088 739	615 846 690
			0
		Effekt av valutakursendringer på kontanter og kontantekvivalenter	
		951 219	-676 059
			0
- 4 164 433	4 164 433	-36 949 162	83 821 155
4 164 433	0	83 821 155	0
-	4 164 433	46 871 993	83 821 155



KIS HOLDING AS

ÅRSBERETNING 2022

Virksomhetens art og hvor den drives

KIS HOLDING AS er et holdingsselskap som består av datterselskapet KIS PARTNERS AS (100% eid).

KIS PARTNERS AS har investeringer i følgende hel- og deleide datterselskaper, KIS AS, KIS VEST AS, KIS ØST AS, KIS SØR AS, KIS NORD AS, KIS MARITIME AS, KIS KOMPETANSE AS, BERGEN HYDRAULIC AS (deleide) og KIS B.V (deleide).

KIS PARTNERS AS' heleide datterselskap KIS LØFT AS hadde ingen virksomhet i 2022, og ble avvirket 31.10.2022.

De norske datterselskapene er lokalisert i Drammen, Trondheim, Råde og Bergen med avdelingskontorer på 25 steder i Norge.

KIS B.V har investeringer i følgende heleide datterselskaper, KIS SUPPORT B.V, KIS ZUID B.V, KIS NOORD B.V og KIS KRAANBOUW B.V, med 6 avdelingskontorer i Nederland.

Hovedkontoret for KIS HOLDING AS er lokalisert i Asker.

Rettsvisende oversikt over utvikling og resultat

Konsernet er dannet 24.06.2021 etter at KIS HOLDING AS kjøpte samtlige aksjer i KIS PARTNERS AS. Da konsernet ble etablert midt i året 2021, vil sammenligning med 2021 bli misvisende og er av den grunn ikke gjort i årsberetningen. I resultatoppstillingen, kontantstrømoppstillingen og noter som vedrører resultatregnskapet for 2022 er det valgt å bruke proforma sammenligningstall for hele året 2021 som beskrevet under regnskapsprinsipper.

Konsernet har hatt en omsetning på 959 mill i 2022 (morselskapet har ingen omsetning). I innværende år forventes vekst i omsetningen for konsernet.

Kontantstrømmen fra operasjonelle aktiviteter utgjorde 60,6 mill kroner (mor: 38 mill). For konsernet er det ingen vesentlig forskjell mellom kontantstrømmen fra operasjonelle aktiviteter og konsernets driftsresultat. Avviket mellom driftsresultat for morselskapet og kontantstrømmen fra operasjonelle aktiviteter skriver seg i all hovedsak fra inntekt på investering i datterselskap.

Egenkapitalandel for konsernet er på 27,9 % (mor: 47,33 %), og likviditetsbeholdning er på 46,9 mill kr (mor: 0 mill kr) og anses som god.

Styret mener at årsregnskapet gir et rettsvisende bilde av selskapets eiendeler og gjeld, finansielle stilling og resultat.

Sentrale risikoer og usikkerhetsfaktorer

Den mest sentrale risiko og usikkerhetsfaktor for konsernet, er risikoen for vesentlige endringer i markedet for våre tjenester. Denne risikoen vurderes som lav.

Finansiell risiko

Det vurderes ikke å være vesentlige finansielle risikofaktorer for konsernet. Konsernet har god likviditet og vurderer likviditetsrisikoen som begrenset. Videre vurderes kredittrisikoen som moderat til lav, basert på en god spredning på kunder og gode rutiner for oppfølging.

I tillegg til NOK er selskapet og konsernet eksponert i EUR i forbindelse med datterselskapene i Nederland. Behandling av valuta er beskrevet under regnskapsprinsipper.



Ansvarsforsikring

I Norge er det ikke tegnet ansvarsforsikring for styrets medlemmer og daglig ledere.

I Nederland er det tegnet ansvarsforsikring for styrets medlemmer og daglig ledere. Forsikringen dekker EUR 2 500 000,- pr forsikringstilfelle.

Forsknings- og utviklingsaktiviteter

Konsernet har ikke hatt noen forsknings- eller utviklingsprosjekter i 2022 av betydning.

Fortsatt drift

Årsregnskapet for 2022 er satt opp under forutsetning av fortsatt drift. Til grunn for antagelsen ligger resultatprognoser for år 2022 og konsernets langsiktige strategiske prognoser for årene fremover.

Datterselskapene i konsernet er i en sunn økonomisk og finansiell stilling og det bekreftes herved at forutsetningen for fortsatt drift er til stede.

Arbeidsmiljø

Arbeidsmiljøet betraktes som godt i konsernet, og det iverksettes løpende tiltak for forbedringer. Ved utførelse av oppdrag legges det spesielt vekt på sikkerhet for ansatte og omgivelser. Videre er miljømessige faktorer prioritert ved utarbeidelse av kontorer og andre faste arbeidsstasjoner.

Sykefraværet i den norske delen av konsernet var på totalt 5 124 dager i 2022, noe som utgjorde 4,54 % av total arbeidstid.

Konsernet arbeider aktivt med å redusere antall sykedager.

Det har ikke forekommet eller blitt rapportert alvorlige arbeidsuhell eller ulykker i løpet av året, som har resultert i store materielle skader eller personskader.

Det er ingen faste ansatte i KIS HOLDING AS.

Likestilling

Konsernet har totalt 453 ansatte. I Norge er det 296 ansatte hvorav 23 kvinner. Alle styrets medlemmer er aksjonærer i gruppen. Her er en kvinne representert.

Tiltak for å hindre diskriminering mv.

Konsernet har fokus på tiltak for å hindre diskriminering, og arbeider aktivt for å hindre diskriminering på grunn av etnisitet, religion, livssyn, funksjonsnedsettelse, alder, seksuell orientering, kjønnsidentitet eller kjønnsuttrykk. Selskapene er aktive i å søke medarbeidere med den nødvendige kompetansen uavhengig av bakgrunn.

Ytre miljø

Konsernets virksomhet er ikke regulert av konsesjoner eller pålegg. Konsernets virksomhet forurenser ikke det ytre miljø utover normalt for bransjen.

Åpenhetsloven

Konsernet skal overholde pliktene etter åpenhetsloven. Redegjørelse for aktsomhetsvurderingene i henhold til lovens retningslinjer vil offentliggjøres på konsernets hjemmeside senest 30.06.2023.

Redegjørelse for årsregnskapet og resultatdisponering

Etter styrets oppfatning gir fremlagt resultatregnskap, balanse med noter og kontantstrømoppstilling uttrykk for selskapets og konsernets resultat for 2022 og økonomiske stilling ved årsskiftet.

Hendelser etter balansedagen

Det er ikke inntrådt forhold etter regnskapsårets slutt som er av betydning for bedømmelsen av regnskapet for 2022 for selskapet og konsernet.



Konsernet har hatt et årsresultat på kr 21 559 573,- og KIS HOLDING AS har hatt et årsresultat på kr 34 020 206,-.

Styret foreslår følgende disponering av årsresultatet i KIS HOLDING AS:

Avsatt utbytte	kr 20 920 662,-
Avsatt til annen egenkapital	<u>kr 13 099 544,-</u>
Sum disponert	<u>kr 34 020 206,-</u>

Asker, 28.06.2023

Svein-Frode Børsting
Styreleder/daglig leder

Eigil Baard Hermansen
Styremedlem

Karstein Eirik Svartangen
Styremedlem

May-Linn Sanne
Styremedlem