



ÅRSREGNSKAPET FOR REGNSKAPSÅRET 2020 - GENERELL INFORMASJON

Enheten

Organisasjonsnummer: 915 423 108
Organisasjonsform: Aksjeselskap
Foretaksnavn: CANELA II AS
Forretningsadresse: Skøyensvingen 12
0375 OSLO

Regnskapsår

Årsregnskapets periode: 01.01.2020 - 31.12.2020

Konsern

Morselskap i konsern: Nei

Regnskapsregler

Regler for små foretak benyttet: Ja
Benyttet ved utarbeidelsen av årsregnskapet til selskapet: Regnskapslovens alminnelige regler

Årsregnskapet fastsatt av kompetent organ

Bekreftet av representant for selskapet: Torodd Gøystdal
Dato for fastsettelse av årsregnskapet: 16.08.2021

Grunnlag for avgivelse

År 2020: Årsregnskapet er elektronisk innlevert
År 2019: Tall er hentet fra elektronisk innlevert årsregnskap fra 2020

Det er ikke krav til at årsregnskapet m.v. som sendes til Regnskapsregisteret er undertegnet. Kontrollen på at dette er utført ligger hos revisor/enhetens øverste organ. Sikkerheten ivaretas ved at innsender har rolle/rettighet for innsending av årsregnskapet via Altinn, og ved at det bekreftes at årsregnskapet er fastsatt av kompetent organ.

Brønnøysundregistrene, 22.07.2022



Resultatregnskap

Beløp i: NOK	Note	2020	2019
RESULTATREGNSKAP			
Kostnader			
Lønnskostnad	6		
Annen driftskostnad		20 858	20 301
Sum kostnader		20 858	20 301
Driftsresultat		-20 858	-20 301
Finansinntekter og finanskostnader			
Annen renteinntekt	3	43 941	11
Annen finansinntekt	3	4 637 222	80 617
Sum finansinntekter		4 681 163	80 628
Annen rentekostnad	4	303 824	331 444
Sum finanskostnader		303 824	331 444
Netto finans		4 377 339	-250 816
Ordinært resultat før skattekostnad		4 356 482	-271 117
Skattekostnad på ordinært resultat	7		
Ordinært resultat etter skattekostnad		4 356 482	-271 117
Årsresultat	5	4 356 482	-271 117
Årsresultat etter minoritetsinteresser		4 356 482	-271 117
Totalresultat		4 356 482	-271 117
Overføringer og disponeringer			
Udekket tap		1 228 063	
Avsatt til annen egenkapital		3 128 419	
Overført fra annen egenkapital			-271 117
Sum overføringer og disponeringer		4 356 482	-271 117



Balanse

Beløp i: NOK	Note	2020	2019
BALANSE - EIENDELER			
Anleggsmidler			
Immaterielle eiendeler			
Utsatt skattefordel	7		
Finansielle anleggsmidler			
Investering i datterselskap	3		
Investering i annet foretak i samme konsern	3		
Investeringer i tilknyttet selskap	3		
Investeringer i aksjer og andeler	3		10 569 205
Obligasjoner	3		
Andre langsiktige fordringer	3		
Sum finansielle anleggsmidler			10 569 205
Sum anleggsmidler		0	10 569 205
Omløpsmidler			
Varer			
Fordringer			
Andre kortsiktige fordringer	3, 4	8 853 060	
Sum fordringer	4	8 853 060	
Bankinnskudd, kontanter og lignende			
Bankinnskudd, kontanter o.l.		101 264	122 105
Sum bankinnskudd, kontanter og lignende		101 264	122 105
Sum omløpsmidler		8 954 324	122 105
SUM EIENDELER		8 954 324	10 691 310

BALANSE - EGENKAPITAL OG GJELD

Egenkapital

Innskutt egenkapital



Balanse

Beløp i: NOK	Note	2020	2019
Aksjekapital	2, 5	30 300	30 300
Beholdning av egne aksjer	2		
Overkurs		5 685 905	5 685 905
Sum innskutt egenkapital		5 716 205	5 716 205
Opptjent egenkapital			
Annen egenkapital	8	3 128 419	
Udekket tap			1 228 063
Sum opptjent egenkapital		3 128 419	-1 228 063
Sum egenkapital	5	8 844 624	4 488 142
Gjeld			
Langsiktig gjeld			
Utsatt skatt	7		
Annen langsiktig gjeld			
Gjeld til kredittinstitusjoner	4		
Øvrig langsiktig gjeld	4	109 700	6 203 168
Sum annen langsiktig gjeld		109 700	6 203 168
Sum langsiktig gjeld		109 700	6 203 168
Betalbar skatt	7		
Sum gjeld		109 700	6 203 168
SUM EGENKAPITAL OG GJELD		8 954 324	10 691 310



Brønnøysundregistrene

ÅRSREGNSKAP FOR REGNSKAPSÅRET 2020 - GENERELL INFORMASJON

Journalnummer: 2021 664050

Enheten

Organisasjonsnummer: 915 423 108
Organisasjonsform: Aksjeselskap
Foretaksnavn: CANELA II AS
Forretningsadresse: Skøyensvingen 12
0375 OSLO

Regnskapsår

Årsregnskapets periode: 01.01.2020 - 31.12.2020

Konsern

Morselskap i konsern: Nei

Regnskapsregler

Regler for små foretak benyttet: Ja
Benyttet ved utarbeidelsen av
årsregnskapet til selskapet: Regnskapslovens alminnelige regler

Årsregnskapet fastsatt av kompetent organ

Bekreftet av representant for selskapet: Torodd Gøystdal
Dato for fastsettelse av årsregnskapet: 16.08.2021

Revisjon

Selskapet har besluttet at årsregnskapet
ikke skal revideres: Ja
Årsregnskapet er utarbeidet av ekstern
autorisert regnskapsfører: Ja

Grunnlag for avgivelse

År 2020: Årsregnskap er elektronisk innlevert.
År 2019: Tall er hentet fra elektronisk innlevert årsregnskap fra 2020.

Det er ikke krav til at årsregnskapet m.v. som sendes til Regnskapsregisteret er undertegnet. Kontrollen på at dette er utført ligger hos revisor/enhetens øverste organ. Sikkerheten ivaretas ved at innsender har rolle/rettighet for innsending av årsregnskapet via Altinn, og ved at det bekreftes at årsregnskapet er fastsatt av kompetent organ.

Brønnøysundregistrene, 23.08.2021



Organisasjonsnr: 915 423 108
CANELA II AS

RESULTATREGNSKAP

Beløp i: NOK	Note	2020	2019
RESULTATREGNSKAP			
Kostnader			
Lønnskostnad	6		
Annen driftskostnad		20 858	20 301
Sum kostnader		20 858	20 301
Driftsresultat		-20 858	-20 301
Finansinntekter og finanskostnader			
Annen renteinntekt	3	43 941	11
Annen finansinntekt	3	4 637 222	80 617
Sum finansinntekter		4 681 163	80 628
Annen rentekostnad	4	303 824	331 444
Sum finanskostnader		303 824	331 444
Netto finans		4 377 339	-250 816
Ordinært resultat før skattekostnad		4 356 482	-271 117
Skattekostnad på ordinært resultat	7		
Ordinært resultat etter skattekostnad		4 356 482	-271 117
Årsresultat	5	4 356 482	-271 117
Årsresultat etter minoritetsinteresser		4 356 482	-271 117
Totalresultat		4 356 482	-271 117
Overføringer og disponeringer			
Udekket tap		1 228 063	
Avsatt til annen egenkapital		3 128 419	
Overført fra annen egenkapital			-271 117
Sum overføringer og disponeringer		4 356 482	-271 117



Organisasjonsnr: 915 423 108
CANELA II AS

BALANSE

Beløp i: NOK	Note	2020	2019
--------------	------	------	------

BALANSE - EIENDELER

Anleggsmidler

Immaterielle eiendeler

Utsatt skattefordel	7		
---------------------	---	--	--

Finansielle anleggsmidler

Investering i datterselskap	3		
Investering i annet foretak i samme konsern	3		
Investeringer i tilknyttet selskap	3		
Investeringer i aksjer og andeler	3		10 569 205
Obligasjoner	3		
Andre langsiktige fordringer	3		
Sum finansielle anleggsmidler			10 569 205

Sum anleggsmidler		0	10 569 205
--------------------------	--	----------	-------------------

Omløpsmidler

Varer

Fordringer

Andre kortsiktige fordringer	3, 4	8 853 060	
Sum fordringer	4	8 853 060	

Bankinnskudd, kontanter og lignende

Bankinnskudd, kontanter o. l.		101 264	122 105
Sum bankinnskudd, kontanter og lignende		101 264	122 105

Sum omløpsmidler		8 954 324	122 105
-------------------------	--	------------------	----------------

SUM EIENDELER		8 954 324	10 691 310
----------------------	--	------------------	-------------------

BALANSE - EGENKAPITAL OG GJELD

Egenkapital

Innskutt egenkapital

Aksjekapital	2, 5	30 300	30 300
Beholdning av egne aksjer	2		
Overkurs		5 685 905	5 685 905



Sum innskutt egenkapital		5 716 205	5 716 205
Opptjent egenkapital			
Annen egenkapital	8	3 128 419	
Udekket tap			1 228 063
Sum opptjent egenkapital		3 128 419	-1 228 063
Sum egenkapital	5	8 844 624	4 488 142
Gjeld			
Langsiktig gjeld			
Utsatt skatt	7		
Annen langsiktig gjeld			
Gjeld til			
kredittinstitusjoner	4		
Øvrig langsiktig gjeld	4	109 700	6 203 168
Sum annen langsiktig gjeld		109 700	6 203 168
Sum langsiktig gjeld		109 700	6 203 168
Betalbar skatt	7		
Sum gjeld		109 700	6 203 168
SUM EGENKAPITAL OG GJELD		8 954 324	10 691 310



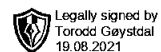
Organisasjonsnr: 915 423 108
CANELA II AS

NOTEOPPLYSNINGER - SELSKAP - alle poster oppgitt i hele tall

Note
6

Antall årsverk i regnskapsåret

Virksomheten har hatt følgende antall årsverk:
0.00



Årsregnskap 2020

Canela II AS

Resultatregnskap
Balanse
Noter til regnskapet

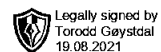
Org.nr.: 915 423 108



RESULTATREGNSKAP

CANELA II AS

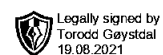
DRIFTSINNEKTER OG DRIFTSKOSTNADER	Note	2020	2019
Annen driftskostnad		20 858	20 301
Sum driftskostnader		20 858	20 301
Driftsresultat		-20 858	-20 301
FINANSINNEKTER OG FINANSKOSTNADER			
Annen renteinntekt	3	43 941	11
Annen finansinntekt	3	4 637 222	80 617
Annen rentekostnad	4	303 824	331 444
Resultat av finansposter		4 377 339	-250 816
Ordinært resultat før skattekostnad		4 356 482	-271 117
Ordinært resultat		4 356 482	-271 117
EKSTRAORDINÆRE INNEKTER OG KOSTNADER			
Årsresultat	5	4 356 482	-271 117
OVERFØRINGER			
Avsatt til dekning av tidligere udekket tap		1 228 063	0
Avsatt til annen egenkapital		3 128 419	0
Overført fra annen egenkapital		0	271 117
Sum overføringer		4 356 482	-271 117



BALANSE

CANELA II AS

EIENDELER	Note	2020	2019
ANLEGGSMIDLER			
IMMATERIELLE EIENDELER			
VARIGE DRIFTSMIDLER			
FINANSIELLE ANLEGGSMIDLER			
Investeringer i aksjer og andeler	3	0	10 569 205
Sum finansielle anleggsmidler		0	10 569 205
Sum anleggsmidler		0	10 569 205
OMLØPSMIDLER			
FORDRINGER			
Andre kortsiktige fordringer	3, 4	8 853 060	0
Sum fordringer	4	8 853 060	0
INVESTERINGER			
Bankinnskudd, kontanter o.l.		101 264	122 105
Sum omløpsmidler		8 954 324	122 105
Sum eiendeler		8 954 324	10 691 310



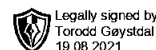
BALANSE

CANELA II AS

EGENKAPITAL OG GJELD	Note	2020	2019
EGENKAPITAL			
INNSKUTT EGENKAPITAL			
Aksjekapital	2, 5	30 300	30 300
Overkurs		5 685 905	5 685 905
Sum innskutt egenkapital		5 716 205	5 716 205
OPPTJENT EGENKAPITAL			
Annen egenkapital	8	3 128 419	0
Udekket tap		0	-1 228 063
Sum opptjent egenkapital		3 128 419	-1 228 063
Sum egenkapital	5	8 844 624	4 488 142
GJELD			
AVSETNING FOR FORPLIKTELSER			
ANNEN LANGSIKTIG GJELD			
Øvrig langsiktig gjeld	4	109 700	6 203 168
Sum annen langsiktig gjeld		109 700	6 203 168
KORTSIKTIG GJELD			
Sum gjeld		109 700	6 203 168
Sum egenkapital og gjeld		8 954 324	10 691 310

Oslo, 16.08.2021
Styret i Canela II AS

Torodd Gøystdal
styreleder



Note 1 Regnskapsprinsipper

Årsregnskapet er satt opp i samsvar med regnskapsloven og NRS 8 - God regnskapsskikk for små foretak.

VALUTA

Pengeposter i utenlandsk valuta vurderes iht. kursen ved regnskapsårets slutt.

DRIFTSINNTEKTER

Inntektsføring ved salg av varer skjer på leveringstidspunktet. Tjenester inntektsføres etter hvert som de leveres.

SKATT

Skattekostnaden i resultatregnskapet omfatter både periodens betalbare skatt og endring i utsatt skatt. Utsatt skatt er beregnet med 22 % på grunnlag av de midlertidige forskjeller som eksisterer mellom regnskapsmessige og skattemessige verdier, samt ligningsmessig underskudd til fremføring ved utgangen av regnskapsåret. Skatteøkende og skattereduserende midlertidige forskjeller som reverserer eller kan reverseres i samme periode er utlignet og nettoført.

KLASSIFISERING OG VURDERING AV ANLEGGSMIDLER

Anleggsmidler omfatter eiendeler bestemt til varig eie og bruk. Anleggsmidler er vurdert til anskaffelseskost. Varige driftsmidler balanseføres og avskrives over driftsmidlets økonomiske levetid. Avskrivningsperioden for fast eiendom anskaffet etter 2009 er dekomponert i en del som gjelder råbygget og en del som gjelder faste tekniske installasjoner. Varige driftsmidler nedskrives til gjenvinnbart beløp ved verdifall som forventes ikke å være forbigående. Gjenvinnbart beløp er det høyeste av netto salgsverdi og verdi i bruk. Verdi i bruk er nåverdi av fremtidige kontantstrømmer knyttet til eiendelen. Nedskrivningen reverseres når grunnlaget for nedskrivningen ikke lenger er til stede.

KLASSIFISERING OG VURDERING AV OMLØPSMIDLER

Omløpsmidler og kortsiktig gjeld omfatter normalt poster som forfaller til betaling innen ett år etter balansedagen, samt poster som knytter seg til varekretsløpet. Omløpsmidler vurderes til laveste verdi av anskaffelseskost og virkelig verdi.

FORDRINGER

Kundefordringer og andre fordringer oppføres til pålydende etter fradrag for avsetning til forventet tap. Avsetning til tap gjøres på grunnlag av en individuell vurdering av de enkelte fordringene.

Note 2 Aksjonærer

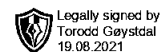
AKSJEKAPITALEN I CANELA II AS PR. 31.12 BESTÅR AV:

	Antall	Pålydende	Bokført
Ordinære aksjer	300	101,0	30 300
Sum	300		30 300

EIERSTRUKTUR

De største aksjonærene i % pr. 31.12 var:

	Ordinære	Eierandel	Stemmeandel
CANELA AS	300	100,0	100,0



Note 3 Langsiktige verdipapirer

Selskapet solgte i 2020 alle sine aksjer i det svenske selskapet EspressoHouse Holding AB. Oppgjøret vil skje i 2021.

Note 4 Fordringer og gjeld

	2020
Langsiktig gjeld med forfall >5 år	109 700

Langsiktig gjeld er til morselskapet.

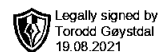
Note 5 Egenkapital

	Aksjekapital	Overkurs	Udekket tap	Sum egenkapital
Pr. 31.12.2019	30 300	5 685 905	-1 228 063	4 488 142
Pr 01.01.2020	30 300	0	-1 228 063	4 488 142
Årets resultat			4 356 482	4 356 482
Pr 31.12.2020	30 300	0	3 128 419	8 844 624

Note 6 Lønnskostnader og andre driftskostnader

Canela II AS har ikke hatt lønns- eller personalkostnader i 2020 og det foreligger heller ingen slike forpliktelser. Selskapet har ingen ansatte.

Selskapet har i 2020 hatt kr 0 til revisor.



Note 7 Skatt

Årets skattekostnad	2020	2019
Resultatført skatt på ordinært resultat:		
Betalbar skatt	0	0
Endring i utsatt skattefordel	0	0
Skattekostnad ordinært resultat	0	0
Skattepliktig inntekt:		
Ordinært resultat før skatt	4 356 482	-271 117
Permanente forskjeller	-4 637 222	0
Skattepliktig inntekt	-280 740	-271 117
Betalbar skatt i balansen:		
Betalbar skatt på årets resultat	0	0
Sum betalbar skatt i balansen	0	0

Skatteeffekten av midlertidige forskjeller og underskudd til fremføring som har gitt opphav til utsatt skatt og utsatte skattefordeler, spesifisert på typer av midlertidige forskjeller

	2020	2019	Endring
Akkumulert fremførbart underskudd	-1 508 603	-1 227 863	280 740
Inngår ikke i beregningen av utsatt skatt	1 508 603	1 227 863	-280 740
Utsatt skattefordel (22 %)	0	0	0

I henhold til God regnskapsskikk for små foretak balanseføres ikke utsatt skattefordel.

Note 8 Fortsatt drift

Resultatet for 2020 viser et overskudd på kr. 4 356 482 etter skatt, mot kr. -271 117 i 2019. Soliditeten og likviditeten er fortsatt god og det er ikke noe som indikerer at driften ikke kan fortsette. Styret vurderer at forutsetningene for fortsatt drift er til stede og legger det til grunn for sin virksomhet.