



ÅRSREGNSKAPET FOR REGNSKAPSÅRET 2020 - GENERELL INFORMASJON

Enheten

Organisasjonsnummer: 922 122 733
Organisasjonsform: Aksjeselskap
Foretaksnavn: TNSDC AS
Forretningsadresse: Hafstadvegen 21
6800 FØRDE

Regnskapsår

Årsregnskapets periode: 01.01.2020 - 31.12.2020

Konsern

Morselskap i konsern: Nei

Regnskapsregler

Regler for små foretak benyttet: Ja
Benyttet ved utarbeidelsen av årsregnskapet til selskapet: Regnskapslovens alminnelige regler

Årsregnskapet fastsatt av kompetent organ

Bekreftet av representant for selskapet: Gjermund Johannessen
Dato for fastsettelse av årsregnskapet: 11.06.2021

Grunnlag for avgivelse

År 2020: Årsregnskapet er elektronisk innlevert
År 2019: Tall er hentet fra elektronisk innlevert årsregnskap fra 2020

Det er ikke krav til at årsregnskapet m.v. som sendes til Regnskapsregisteret er undertegnet. Kontrollen på at dette er utført ligger hos revisor/enhetens øverste organ. Sikkerheten ivaretas ved at innsender har rolle/rettighet for innsending av årsregnskapet via Altinn, og ved at det bekreftes at årsregnskapet er fastsatt av kompetent organ.

Brønnøysundregistrene, 12.07.2022



Resultatregnskap

Beløp i: NOK	Note	2020	2019
RESULTATREGNSKAP			
Inntekter			
Salgsinntekt		13 311 413	10 101 011
Sum inntekter		13 311 413	10 101 011
Kostnader			
Varekostnad		9 397	57 636
Lønnskostnad	1	8 825 985	6 594 132
Avskrivning av driftsmidler	3	194 791	142 462
Annen driftskostnad	1	1 102 550	1 267 941
Sum kostnader		10 132 723	8 062 170
Driftsresultat		3 178 691	2 038 841
Finansinntekter og finanskostnader			
Annen renteinntekt		9 165	1 039
Annen finansinntekt		2 783	8 552
Sum finansinntekter		11 948	9 591
Annen rentekostnad		3 197	85
Annen finanskostnad		154	31 221
Sum finanskostnader		3 351	31 306
Netto finans		8 597	-21 715
Ordinært resultat før skattekostnad		3 187 288	2 017 126
Skattekostnad på ordinært resultat	2	701 906	443 768
Ordinært resultat etter skattekostnad		2 485 382	1 573 358
Årsresultat		2 485 382	1 573 358
Årsresultat etter minoritetsinteresser		2 485 382	1 573 358
Totalresultat		2 485 382	1 573 358
Overføringer og disponeringer			



Resultatregnskap

Beløp i: NOK	Note	2020	2019
Ordinært utbytte		60 000	
Avsatt til annen egenkapital		2 425 382	1 573 358
Sum overføringer og disponeringer	7	2 485 382	1 573 358



Balanse

Beløp i: NOK	Note	2020	2019
BALANSE - EIENDELER			
Anleggsmidler			
Immaterielle eiendeler			
Konsesjoner, patenter o.l.	3	21 796	
Utsatt skattefordel	2	7 493	
Sum immaterielle eiendeler		29 289	
Varige driftsmidler			
Tomter, bygninger o.a. fast eiendom	3		
Maskiner og anlegg	3		
Skip og flytende installasjoner	3		
Driftsløsøre, inventar o.a. utstyr	3	260 783	426 405
Sum varige driftsmidler		260 783	426 405
Sum anleggsmidler		290 072	426 405
Omløpsmidler			
Varer			
Fordringer			
Kundefordringer	4	2 207 361	915 852
Andre kortsiktige fordringer		78 616	39 205
Sum fordringer		2 285 977	955 057
Bankinnskudd, kontanter og lignende			
Bankinnskudd, kontanter o.l.	5	7 096 055	2 922 749
Sum bankinnskudd, kontanter og lignende		7 096 055	2 922 749
Sum omløpsmidler		9 382 032	3 877 806
SUM EIENDELER		9 672 104	4 304 211

BALANSE - EGENKAPITAL OG GJELD

Egenkapital



Balanse

Beløp i: NOK	Note	2020	2019
Innskutt egenkapital			
Aksjekapital	6, 7	1 000 000	1 000 000
Beholdning av egne aksjer	6, 7		
Overkurs	7		
Annen innskutt egenkapital	7	-5 570	-5 570
Sum innskutt egenkapital		994 430	994 430
Opptjent egenkapital			
Annen egenkapital	7	3 998 740	1 573 358
Udekket tap	7		
Sum opptjent egenkapital		3 998 740	1 573 358
Sum egenkapital		4 993 170	2 567 788
Gjeld			
Langsiktig gjeld			
Utsatt skatt	2		6 204
Sum avsetninger for forpliktelser			6 204
Annen langsiktig gjeld			
Sum langsiktig gjeld		0	6 204
Kortsiktig gjeld			
Leverandørgjeld		45 911	110 533
Betalbar skatt	2	715 603	437 564
Skyldig offentlige avgifter		1 350 433	559 175
Utbytte		60 000	
Annen kortsiktig gjeld	4	2 506 986	622 947
Sum kortsiktig gjeld		4 678 934	1 730 219
Sum gjeld		4 678 934	1 736 423
SUM EGENKAPITAL OG GJELD		9 672 104	4 304 211



Brønnøysundregistrene

ÅRSREGNSKAP FOR REGNSKAPSÅRET 2020 - GENERELL INFORMASJON

Journalnummer: 2021 461309

Enheten

Organisasjonsnummer: 922 122 733
Organisasjonsform: Aksjeselskap
Foretaksnavn: TNSDC AS
Forretningsadresse: Hafstadvegen 21
6800 FØRDE

Regnskapsår

Årsregnskapets periode: 01.01.2020 - 31.12.2020

Konsern

Morselskap i konsern: Nei

Regnskapsregler

Regler for små foretak benyttet: Ja
Benyttet ved utarbeidelsen av
årsregnskapet til selskapet: Regnskapslovens alminnelige regler

Årsregnskapet fastsatt av kompetent organ

Bekreftet av representant for selskapet: Gjermund Johannessen
Dato for fastsettelse av årsregnskapet: 11.06.2021

Revisjon

Årsregnskapet er utarbeidet av ekstern
autorisert regnskapsfører: Ja
Ekstern autorisert regnskapsfører har i
løpet av regnskapsåret bistått ved den
løpende regnskapsføringen eller utført
andre tjenester for selskapet enn å
utarbeide årsregnskapet: Ja

Grunnlag for avgivelse

År 2020: Årsregnskap er elektronisk innlevert.
År 2019: Tall er hentet fra elektronisk innlevert årsregnskap fra 2020.

Det er ikke krav til at årsregnskapet m.v. som sendes til Regnskapsregisteret er undertegnet. Kontrollen på at dette er utført ligger hos revisor/enhetens øverste organ. Sikkerheten ivaretas ved at innsender har rolle/rettighet for innsending av årsregnskapet via Altinn, og ved at det bekreftes at årsregnskapet er fastsatt av kompetent organ.

Brønnøysundregistrene, 08.07.2021

Brønnøysundregistrene
Postadresse: Postboks 900, 8910 Brønnøysund
Telefon: 75 00 75 00
E-post: firmapost@brreg.no Internett: www.brreg.no
Organisasjonsnummer: 974 760 673



Organisasjonsnr: 922 122 733
TNSDC AS

RESULTATREGNSKAP

Beløp i: NOK	Note	2020	2019
RESULTATREGNSKAP			
Inntekter			
Salgsinntekt		13 311 413	10 101 011
Sum inntekter		13 311 413	10 101 011
Kostnader			
Varekostnad		9 397	57 636
Lønnskostnad	1	8 825 985	6 594 132
Avskrivning av driftsmidler	3	194 791	142 462
Annen driftskostnad	1	1 102 550	1 267 941
Sum kostnader		10 132 723	8 062 170
Driftsresultat		3 178 691	2 038 841
Finansinntekter og finanskostnader			
Annen renteinntekt		9 165	1 039
Annen finansinntekt		2 783	8 552
Sum finansinntekter		11 948	9 591
Annen rentekostnad		3 197	85
Annen finanskostnad		154	31 221
Sum finanskostnader		3 351	31 306
Netto finans		8 597	-21 715
Ordinært resultat før skattekostnad			
Skattekostnad på ordinært resultat	2	701 906	443 768
Ordinært resultat etter skattekostnad		2 485 382	1 573 358
Årsresultat		2 485 382	1 573 358
Årsresultat etter minoritetsinteresser		2 485 382	1 573 358
Totalresultat		2 485 382	1 573 358
Overføringer og disponeringer			
Ordinært utbytte		60 000	
Avsatt til annen egenkapital		2 425 382	1 573 358
Sum overføringer og disponeringer	7	2 485 382	1 573 358



Organisasjonsnr: 922 122 733
TNSDC AS

BALANSE

Beløp i: NOK **Note** **2020** **2019**

BALANSE - EIENDELER

Anleggsmidler

Immaterielle eiendeler

Konsesjoner, patenter o.l.	3	21 796	
Utsatt skattefordel	2	7 493	
Sum immaterielle eiendeler		29 289	

Varige driftsmidler

Tomter, bygninger o.a. fast eiendom	3		
Maskiner og anlegg	3		
Skip og flytende installasjoner	3		
Driftsløsøre, inventar o. a. utstyr	3	260 783	426 405
Sum varige driftsmidler		260 783	426 405

Sum anleggsmidler

290 072 **426 405**

Omløpsmidler

Varer

Fordringer

Kundefordringer	4	2 207 361	915 852
Andre kortsiktige fordringer		78 616	39 205
Sum fordringer		2 285 977	955 057

Bankinnskudd, kontanter og lignende

Bankinnskudd, kontanter o. l.	5	7 096 055	2 922 749
Sum bankinnskudd, kontanter og lignende		7 096 055	2 922 749

Sum omløpsmidler

9 382 032 **3 877 806**

SUM EIENDELER

9 672 104 **4 304 211**

BALANSE - EGENKAPITAL OG GJELD

Egenkapital

Innskutt egenkapital

Aksjekapital	6, 7	1 000 000	1 000 000
Beholdning av egne aksjer	6, 7		
Overkurs	7		
Annen innskutt egenkapital	7	-5 570	-5 570



Sum innskutt egenkapital		994 430	994 430
Opptjent egenkapital			
Annen egenkapital	7	3 998 740	1 573 358
Udekket tap	7		
Sum opptjent egenkapital		3 998 740	1 573 358
Sum egenkapital		4 993 170	2 567 788
Gjeld			
Langsiktig gjeld			
Utsatt skatt			6 204
Sum avsetninger for forpliktelseser			6 204
Annen langsiktig gjeld			
Sum langsiktig gjeld		0	6 204
Kortsiktig gjeld			
Leverandørgjeld		45 911	110 533
Betalbar skatt	2	715 603	437 564
Skyldig offentlige avgifter		1 350 433	559 175
Utbytte		60 000	
Annen kortsiktig gjeld	4	2 506 986	622 947
Sum kortsiktig gjeld		4 678 934	1 730 219
Sum gjeld		4 678 934	1 736 423
SUM EGENKAPITAL OG GJELD		9 672 104	4 304 211



Organisasjonsnr: 922 122 733
TNSDC AS

NOTEOPPLYSNINGER - SELSKAP - alle poster oppgitt i hele tall

Note
6

Antall aksjer og aksjeeiere

Aksjeklasse	Ant. aksjer	Pålydende	Bokført verdi
A-aksjer	50000.00	10.00	500000.00
B-aksjer	50000.00	10.00	500000.00

Aksjeeiere - fritekst	Antall	Eierandel	Aksjeklasse
GJISES AS	17500.00	17.50%	A-aksjer
GJISES AS	17500.00	17.50%	B-aksjer
MAHAL HOLDING AS	13000.00	13.00%	A-aksjer
MAHAL HOLDING AS	13000.00	13.00%	B-aksjer
SAMM AS	13000.00	13.00%	A-aksjer
SAMM AS	13000.00	13.00%	B-aksjer
Dantov AS	6500.00	6.50%	A-aksjer
Dantov AS	6500.00	6.50%	B-aksjer

Sum	Sum antall	Sum eierandel
	100000.00	100.00%

Ytelser til daglig leder

Ytelser	Lønn	Pensj.forpl.	Andre godtgj.
	1216774.00		125165.00

Note
1

Antall årsverk i regnskapsåret

Virksomheten har hatt følgende antall årsverk:
8.20

Note

Lån og sikkerhetsstillelse til ledende personer og aksjeeiere

Er det gitt lån eller sikkerhetsstillelse til ledende personer: Nei



Årsregnskap 2020 Tnsdc AS



Resultatregnskap

Tnsdc AS

Driftsinntekter og driftskostnader	Note	2020	2019
Salgsinntekt		13 311 413	10 101 011
Sum driftsinntekter		13 311 413	10 101 011
Varekostnad		9 397	57 636
Lønnskostnad	1	8 825 985	6 594 132
Avskrivning av driftsmidler	3	194 791	142 462
Annen driftskostnad	1	1 102 550	1 267 941
Sum driftskostnader		10 132 723	8 062 170
Driftsresultat		3 178 691	2 038 841
Finansinntekter og finanskostnader			
Annen renteinntekt		9 165	1 039
Annen finansinntekt		2 783	8 552
Annen rentekostnad		3 197	85
Annen finanskostnad		154	31 221
Resultat av finansposter		8 597	-21 715
Ordinært resultat før skattekostnad		3 187 288	2 017 126
Skattekostnad på ordinært resultat	2	701 906	443 768
Årsresultat		2 485 382	1 573 358
Overføringer			
Avsatt til utbytte		60 000	0
Avsatt til annen egenkapital		2 425 382	1 573 358
Sum overføringer	7	2 485 382	1 573 358



Balanse

Tnsdc AS




Eiendeler	Note	2020	02.01.19
Anleggsmidler			
<i>Immaterielle eiendeler</i>			
Konsesjoner, patenter o.l.	3	21 796	0
Utsatt skattefordel	2	7 493	0
Sum immaterielle eiendeler		29 289	0
<i>Varige driftsmidler</i>			
Driftsløsøre, inventar o.a. utstyr	3	260 783	426 405
Sum varige driftsmidler		260 783	426 405
Sum anleggsmidler		290 072	426 405
Omløpsmidler			
<i>Fordringer</i>			
Kundefordringer	4	2 207 361	915 852
Andre kortsiktige fordringer		78 616	39 205
Sum fordringer		2 285 977	955 057
<i>Bankinnskudd, kontanter o.l</i>			
Bankinnskudd, kontanter o.l.	5	7 096 055	2 922 749
Sum bankinnskudd, kontanter o.l		7 096 055	2 922 749
Sum omløpsmidler		9 382 032	3 877 806
Sum eiendeler		9 672 104	4 304 211



Balanse

Tnsdc AS

Egenkapital og gjeld	Note	2020	02.01.19
Egenkapital			
<i>Innskutt egenkapital</i>			
Aksjekapital	6, 7	1 000 000	1 000 000
Annen innskutt egenkapital	7	-5 570	-5 570
Sum innskutt egenkapital		994 430	994 430
<i>Opptjent egenkapital</i>			
Annen egenkapital	7	3 998 740	1 573 358
Sum opptjent egenkapital		3 998 740	1 573 358
Sum egenkapital		4 993 170	2 567 788
Gjeld			
<i>Avsetning for forpliktelser</i>			
Utsatt skatt	2	0	6 204
Sum avsetning for forpliktelser		0	6 204
<i>Kortsiktig gjeld</i>			
Leverandørgjeld		45 911	110 533
Betalbar skatt	2	715 603	437 564
Skyldig offentlige avgifter		1 350 433	559 175
Utbytte		60 000	0
Annen kortsiktig gjeld	4	2 506 986	622 947
Sum kortsiktig gjeld		4 678 934	1 730 219
Sum gjeld		4 678 934	1 736 423
Sum egenkapital og gjeld		9 672 104	4 304 211

Førde
Styret i Tnsdc AS
Arvid Molsen
styreleder
Hans Kristian Dyrli
styremedlem
Gjermond Johannessen
styremedlem/daglig leder
Daniel Viken Sandnes
styremedlem



Hafstadvegen 21
6800 Førde
www.bdo.no

Uavhengig revisors beretning

Til generalforsamlingen i Tnsdc AS

Uttalelse om revisjonen av årsregnskapet

Konklusjon

Vi har revidert årsregnskapet til Tnsdc AS.

Årsregnskapet består av:

- Balanse per 31. desember 2020
- Resultatregnskap for 2020
- Noter til årsregnskapet, herunder et sammendrag av viktige regnskapsprinsipper.

Etter vår mening:

Er årsregnskapet avgitt i samsvar med lov og forskrifter og gir et rettviseende bilde av selskapets finansielle stilling per 31. desember 2020 og av dets resultater for regnskapsåret avsluttet per denne datoen i samsvar med regnskapslovens regler og god regnskapsskikk i Norge.

Grunnlag for konklusjonen

Vi har gjennomført revisjonen i samsvar med lov, forskrift og god revisjonsskikk i Norge, herunder de internasjonale revisjonsstandardene International Standards on Auditing (ISA-ene). Våre oppgaver og plikter i henhold til disse standardene er beskrevet i Revisors oppgaver og plikter ved revisjon av årsregnskapet. Vi er uavhengige av selskapet slik det kreves i lov og forskrift, og har overholdt våre øvrige etiske forpliktelser i samsvar med disse kravene. Etter vår oppfatning er innhentet revisjonsbevis tilstrekkelig og hensiktsmessig som grunnlag for vår konklusjon.

Styret og daglig leders ansvar for årsregnskapet

Styret og daglig leder (ledelsen) er ansvarlig for å utarbeide årsregnskapet i samsvar med lov og forskrifter, herunder for at det gir et rettviseende bilde i samsvar med regnskapslovens regler og god regnskapsskikk i Norge. Ledelsen er også ansvarlig for slik internkontroll som den finner nødvendig for å kunne utarbeide et årsregnskap som ikke inneholder vesentlig feilinformasjon, verken som følge av misligheter eller utilsiktede feil.

Ved utarbeidelsen av årsregnskapet må ledelsen ta standpunkt til selskapets evne til fortsatt drift og opplyse om forhold av betydning for fortsatt drift. Forutsetningen om fortsatt drift skal legges til grunn for årsregnskapet så lenge det ikke er sannsynlig at virksomheten vil bli avvirket.

Revisors oppgaver og plikter ved revisjonen av årsregnskapet

Vårt mål er å oppnå betryggende sikkerhet for at årsregnskapet som helhet ikke inneholder vesentlig feilinformasjon, verken som følge av misligheter eller utilsiktede feil, og å avgi en revisjonsberetning som inneholder vår konklusjon. Betryggende sikkerhet er en høy grad av sikkerhet, men ingen garanti for at en revisjon utført i samsvar med lov, forskrift og god revisjonsskikk i Norge, herunder ISA-ene, alltid vil avdekke vesentlig feilinformasjon som eksisterer. Feilinformasjon kan oppstå som følge av misligheter eller utilsiktede feil. Feilinformasjon blir vurdert som vesentlig dersom den enkeltvis eller samlet med rimelighet kan forventes å påvirke økonomiske beslutninger som brukerne foretar basert på årsregnskapet.

For videre beskrivelse av revisors oppgaver og plikter vises det til:
<https://revisorforeningen.no/revisjonsberetninger>



Uttalelse om andre lovmessige krav

Konklusjon om registrering og dokumentasjon

Basert på vår revisjon av årsregnskapet som beskrevet ovenfor, og kontrollhandlinger vi har funnet nødvendig i henhold til internasjonal standard for attestasjonsoppdrag (ISAE) 3000

«Attestasjonsoppdrag som ikke er revisjon eller forenklet revisorkontroll av historisk finansiell informasjon», mener vi at ledelsen har oppfylt sin plikt til å sørge for ordentlig og oversiktlig registrering og dokumentasjon av selskapets regnskapsopplysninger i samsvar med lov og god bokføringsskikk i Norge.

BDO AS

Jan Inge Rygg
statsautorisert revisor
(elektronisk signert)

Penneo Dokumentnøkkel: 8BHEC-02FUB-WG715-0YK3-14FOU-BQX60



PENNEO

Signaturene i dette dokumentet er juridisk bindende. Dokument signert med "Penneo"™ - sikker digital signatur.
De signerende parter sin identitet er registrert, og er listet nedenfor.

"Med min signatur bekrefter jeg alle datoer og innholdet i dette dokument."

Jan Inge Rygg

Statsautorisert revisor

På vegne av: BDO AS

Serienummer: 9578-5993-4-2508172

IP: 188.95.xxx.xxx

2021-06-11 07:30:23Z



Penneo Dokumentnøkkel: 8BHEC-02FUB-WG715-0YK3I-V4FOU-BQX6O

Dokumentet er signert digitalt, med **Penneo.com**. Alle digitale signatur-data i dokumentet er sikret og validert av den datamaskin-utregnede hash-verdien av det opprinnelige dokument. Dokumentet er låst og tids-stemplet med et sertifikat fra en betrodd tredjepart. All kryptografisk bevis er integrert i denne PDF, for fremtidig validering (hvis nødvendig).

Hvordan bekrefter at dette dokumentet er originalen?

Dokumentet er beskyttet av ett Adobe CDS sertifikat. Når du åpner dokumentet i

Adobe Reader, skal du kunne se at dokumentet er sertifisert av **Penneo e-signature service <penneo@penneo.com>**. Dette garanterer at innholdet i dokumentet ikke har blitt endret.

Det er lett å kontrollere de kryptografiske beviser som er lokalisert inne i dokumentet, med Penneo validator - <https://penneo.com/validate>



Noter til regnskapet 2020

Regnskapsprinsipper

Årsregnskapet er satt opp i samsvar med regnskapsloven og god regnskapsskikk for små foretak. Forutsetningen om fortsatt drift er lagt til grunn ved utarbeidelsen.

Bruk av estimater

Utarbeidelse av regnskap i samsvar med regnskapsloven krever bruk av estimater. Videre krever anvendelse av selskapets regnskapsprinsipper at ledelsen må utøve skjønn.

Salgsinntekter

Inntekter ved salg av varer og tjenester vurderes til virkelig verdi av vederlaget, netto etter fradrag for merverdiavgift, rabatter og andre avslag.

Salg av varer inntektsføres når risiko og kontroll i all hovedsak er overført kjøperen. Med risiko menes eiendelens gevinst og tapspotensiale mens kontroll defineres som beslutnings og råderett. Erfaringstall anvendes for å estimere og regnskapsføre avsetninger for kvantumsrabatter og retur på salgstidspunktet.

Salg av tjenester inntektsføres etter hvert som de er levert.

Klassifisering og vurdering av balanseposter

Eiendeler bestemt til varig eie eller bruk er klassifisert som anleggsmidler. Anleggsmidler er vurdert til anskaffelseskost. Omløpsmidler og kortsiktig gjeld omfatter normalt poster som forfaller til betaling innen ett år etter balansedagen, samt poster som knytter seg til varekretsløpet. Omløpsmidler vurderes til laveste verdi av anskaffelseskost og antatt virkelig verdi. Fordringer klassifiseres som omløpsmidler hvis de skal tilbakebetales i løpet av ett år. For gjeld er analoge kriterier lagt til grunn. Første års avdrag på langsiktige fordringer og langsiktig gjeld klassifiseres likevel ikke som omløpsmiddel og kortsiktig gjeld. Enkelte poster er vurdert etter andre regler. Postene det gjelder vil være blant de postene som omhandles nedenfor.

Varige driftsmidler

Varige driftsmidler balanseføres og avskrives lineært til restverdi over driftsmidlenes forventede utnyttbare levetid. Ved endring i avskrivningsplan fordeles virkningen over gjenværende avskrivningstid ("knekkpunktmetoden"). Vedlikehold av driftsmidler kostnadsføres løpende. Påkostninger eller forbedringer tillegges driftsmidlets kostpris og avskrives i takt med driftsmidlet. Skillet mellom vedlikehold og påkostning/forbedring regnes i forhold til driftsmidlets stand ved kjøp av driftsmidlet. Tomter avskrives ikke.

Fordringer

Kundefordringer og andre fordringer er oppført i balansen til pålydende etter fradrag for avsetning til forventet tap. Avsetning for tap gjøres på grunnlag av individuelle vurderinger av de enkelte fordringene. I tillegg gjøres det for øvrige kundefordringer en uspesifisert avsetning for å dekke antatt tap.

Pensjoner

Premier til innskuddsbasert pensjonsordning organisert gjennom livsforsikringsselskap kostnadsføres den perioden innskuddet gjelder og inngår blant lønnskostnader i resultatregnskapet. Forpliktelse eller pensjonsmidler knyttet til kollektiv forsikret pensjonsordning balanseføres ikke.

Skatt

Skattekostnaden i resultatregnskapet omfatter både periodens betalbare skatt og endring i utsatt skatt. Utsatt skatt beregnes med 22 % på grunnlag av de midlertidige forskjeller som eksisterer mellom regnskapsmessige og skattemessige verdier, samt eventuelt ligningsmessig underskudd til fremføring ved utgangen av regnskapsåret. Skatteøkende og skattereduserende midlertidige forskjeller som reverserer eller kan reversere i samme periode er utlignet og nettoført.

Netto utsatt skattefordel balanseføres ikke, i samsvar med unntaksreglene for små foretak.



Noter til regnskapet 2020

Note 1 Lønnskostnader, antall ansatte, godtgjørelser, lån til ansatte mm

Lønnskostnader	2020	2019
Lønninger	7 378 913	5 481 702
Arbeidsgiveravgift	789 792	631 941
Pensjonskostnader	504 504	374 316
Andre ytelser	152 777	106 173
Sum	8 825 985	6 594 132

Gjennomsnittlig antall årsverk sysselsatt i regnskapsåret 8,2 7,5

Ytelser til ledende personer	Daglig leder	Styret
Lønn	1 216 774	0
Pensjonsutgifter	107 456	0
Styrehonorar	0	0
Annen godtgjørelse	17 709	0
Sum	1 341 939	0

Det er ikke gitt lån/sikkerhetsstillelse til daglig leder, styrets leder eller andre nærstående parter.

OTP

Selskapet er pliktig til å ha tjenstepensjonsordning etter lov om obligatorisk tjenstepensjon. Selskapets pensjonsordninger tilfredsstiller kravene i denne lov.

Revisor

Kostnadsført honorar til revisor for 2020 utgjør kr 28 000,- eksl.mva.

Lovpålagt revisjon	24 000
Andre tjenester	4 000
Sum honorar til revisor	28 000



Noter til regnskapet 2020

Note 2 Skatt

Årets skattekostnad	2020	2019
Resultatført skatt på ordinært resultat:		
Betalbar skatt	715 603	437 564
Endring i utsatt skatt	-13 697	6 204
Skattekostnad ordinært resultat	701 906	443 768
Skattepliktig inntekt:		
Ordinært resultat før skatt	3 187 288	2 017 126
Permanente forskjeller	3 197	0
Endring i midlertidige forskjeller	62 256	-28 198
Skattepliktig inntekt	3 252 741	1 988 928
Betalbar skatt i balansen:		
Betalbar skatt på årets resultat	715 603	437 564
Sum betalbar skatt i balansen	715 603	437 564

Skatteeffekten av midlertidige forskjeller som har gitt opphav til utsatt skatt og utsatte skattefordeler, spesifisert på typer av midlertidige forskjeller

	2020	2019	Endring
Varige driftsmidler	-34 058	28 198	62 256
Sum	-34 058	28 198	62 256
Grunnlag for utsatt skattefordel / skatt	-34 058	28 198	62 256
Utsatt skattefordel / skatt (22 %)	-7 493	6 204	13 696

Note 3 Anleggsmidler

	Hjemmeside	Driftsløsøre, inventar ol.	Sum
Anskaffelseskost pr. 01.01.20		568 867	568 867
+ Tilgang kjøpte driftsmidler	22 165	28 800	50 965
= Anskaffelseskost 31.12.20	22 165	597 667	619 832
Akkumulerte avskrivninger 31.12.20	369	336 884	337 253
= Bokført verdi 31.12.20	21 796	260 783	282 579
Årets ordinære avskrivninger	369	194 422	194 791
Økonomisk levetid	5 år	3 år	



Noter til regnskapet 2020

Note 4 Kundefordringer

	2020	2019
Kundefordringer til pålydende	2 207 361	915 852
Balanseført verdi av kundefordringer 31.12	2 207 361	915 852
Sum resultatførte tap på krav	0	0

Forskuddsfakturert inntekt NOK 1.480.000 er presentert under annen kortsiktig gjeld.

Note 5 Bankinnskudd

	2020	2019
Bundne skattetrekkmidler	381 335	314 213

Note 6 Aksjonærer

Aksjekapitalen i Tnsdc AS pr. 31.12 består av følgende aksjeklasser:

	Antall	Pålydende	Bokført
A-aksjer	50 000	10,0	500 000
B-aksjer	50 000	10,0	500 000
Sum	100 000		1 000 000

Eierstruktur

De største aksjonærene i % pr. 31.12 var:

	A-aksjer	B-aksjer	Sum	Eierandel
GJISES AS	17 500	17 500	35 000	35,0
MAHAL HOLDING AS	13 000	13 000	26 000	26,0
SAMM AS	13 000	13 000	26 000	26,0
Dantov AS	6 500	6 500	13 000	13,0
Totalt antall aksjer	50 000	50 000	100 000	100,0

Note 7 Egenkapital

	Aksjekapital	Annen innskutt EK	Annen egenkapital	Sum egenkapital
Pr. 01.01	1 000 000	-5 570	1 573 358	2 567 788
Foreslått utbytte			-60 000	-60 000
Årets resultat			2 485 382	2 485 382
Pr 31.12	1 000 000	-5 570	3 998 740	4 993 170