



## ÅRSREGNSKAPET FOR REGNSKAPSÅRET 2024 - GENERELL INFORMASJON

### Enheten

Organisasjonsnummer: 918 983 554  
Organisasjonsform: Aksjeselskap  
Foretaksnavn: TM RAUGSTAD HOLDING AS  
Forretningsadresse: Espelandveien 251  
4337 SANDNES

### Regnskapsår

Årsregnskapets periode: 01.01.2024 - 31.12.2024

### Konsern

Morselskap i konsern: Ja  
Konsernregnskap lagt ved: Nei

### Regnskapsregler

Regler for små foretak benyttet: Ja  
Benyttet ved utarbeidelsen av årsregnskapet til selskapet: Regnskapslovens alminnelige regler

### Årsregnskapet fastsatt av kompetent organ

Bekreftet av representant for selskapet: Tor Magne Raugstad  
Dato for fastsettelse av årsregnskapet: 20.06.2025

### Grunnlag for avgivelse

År 2024: Årsregnskapet er elektronisk innlevert  
År 2023: Tall er hentet fra elektronisk innlevert årsregnskap fra 2024

*Det er ikke krav til at årsregnskapet m.v. som sendes til Regnskapsregisteret er undertegnet. Kontrollen på at dette er utført ligger hos revisor/enhetens øverste organ. Sikkerheten ivaretas ved at innsender har rolle/rettighet for innsending av årsregnskapet via Altinn, og ved at det bekreftes at årsregnskapet er fastsatt av kompetent organ.*

Brønnøysundregistrene, 26.06.2025



## Resultatregnskap

Beløp i: NOK	Note	2024	2023
<b>RESULTATREGNSKAP</b>			
<b>Kostnader</b>			
Annen driftskostnad		113 798	-123 985
<b>Sum kostnader</b>		<b>113 798</b>	<b>-123 985</b>
<b>Driftsresultat</b>		<b>-113 798</b>	<b>123 985</b>
<b>Finansinntekter og finanskostnader</b>			
Annen renteinntekt		1 347	8
Annen finansinntekt		2 980 580	59 921
<b>Sum finansinntekter</b>		<b>2 981 927</b>	<b>59 929</b>
<b>Netto finans</b>		<b>2 981 927</b>	<b>59 929</b>
<b>Resultat før skattekostnad</b>		<b>2 868 129</b>	<b>183 914</b>
Skattekostnad på resultat	1		
<b>Årsresultat</b>	2	<b>2 868 129</b>	<b>183 914</b>
<b>Årsresultat etter minoritetsinteresser</b>		<b>2 868 129</b>	<b>183 914</b>
<b>Totalresultat</b>		<b>2 868 129</b>	<b>183 914</b>
<b>Overføringer og disponeringer</b>			
Avsatt til annen egenkapital		2 868 129	183 914
<b>Sum overføringer og disponeringer</b>		<b>2 868 129</b>	<b>183 914</b>



### Balanse

Beløp i: NOK	Note	2024	2023
<b>BALANSE - EIENDELER</b>			
<b>Anleggsmidler</b>			
<b>Immaterielle eiendeler</b>			
Utsatt skattefordel	1		
<b>Finansielle anleggsmidler</b>			
Investering i datterselskap	3	8 388 935	210 873
Investering i annet foretak i samme konsern	3		
<b>Sum finansielle anleggsmidler</b>		<b>8 388 935</b>	<b>210 873</b>
<b>Sum anleggsmidler</b>		<b>8 388 935</b>	<b>210 873</b>
<b>Omløpsmidler</b>			
<b>Varer</b>			
<b>Fordringer</b>			
Andre kortsiktige fordringer		1 351 635	462 213
<b>Sum fordringer</b>		<b>1 351 635</b>	<b>462 213</b>
<b>Investeringer</b>			
Aksjer og andeler i foretak i samme konsern	3		
<b>Bankinnskudd, kontanter og lignende</b>			
Bankinnskudd, kontanter o.l.		3 240	6 253
<b>Sum bankinnskudd, kontanter og lignende</b>		<b>3 240</b>	<b>6 253</b>
<b>Sum omløpsmidler</b>		<b>1 354 875</b>	<b>468 466</b>
<b>SUM EIENDELER</b>		<b>9 743 810</b>	<b>679 339</b>
<b>BALANSE - EGENKAPITAL OG GJELD</b>			
<b>Egenkapital</b>			
<b>Innskutt egenkapital</b>			
Aksjekapital	4	130 000	100 000



### Balanse

<b>Beløp i: NOK</b>	<b>Note</b>	<b>2024</b>	<b>2023</b>
Beholdning av egne aksjer	4		
Overkurs		1 092 374	201 000
<b>Sum innskutt egenkapital</b>		<b>1 222 374</b>	<b>301 000</b>
<b>Opptjent egenkapital</b>			
Annen egenkapital		2 927 162	59 032
<b>Sum opptjent egenkapital</b>		<b>2 927 162</b>	<b>59 032</b>
<b>Sum egenkapital</b>	2	<b>4 149 536</b>	<b>360 032</b>
<b>Gjeld</b>			
<b>Langsiktig gjeld</b>			
Utsatt skatt	1		
<b>Annen langsiktig gjeld</b>			
<b>Sum langsiktig gjeld</b>		<b>0</b>	<b>0</b>
<b>Kortsiktig gjeld</b>			
Leverandørgjeld		25 966	11 469
Betalbar skatt	1		
Kortsiktig konserngjeld	3	141 532	228 273
Annen kortsiktig gjeld	5	5 426 776	79 565
<b>Sum kortsiktig gjeld</b>		<b>5 594 274</b>	<b>319 307</b>
<b>Sum gjeld</b>		<b>5 594 274</b>	<b>319 307</b>
<b>SUM EGENKAPITAL OG GJELD</b>		<b>9 743 810</b>	<b>679 339</b>



## Brønnøysundregistrene

### ÅRSREGNSKAP FOR REGNSKAPSÅRET 2024 - GENERELL INFORMASJON

Journalnummer: 2025 571653

#### Enheten

Organisasjonsnummer: 918 983 554  
Organisasjonsform: Aksjeselskap  
Foretaksnavn: TM RAUGSTAD HOLDING AS  
Forretningsadresse: Espelandveien 251  
4337 SANDNES

#### Regnskapsår

Årsregnskapets periode: 01.01.2024 - 31.12.2024

#### Konsern

Morselskap i konsern: Ja  
Konsernregnskap lagt ved: Nei

#### Regnskapsregler

Regler for små foretak benyttet: Ja  
Benyttet ved utarbeidelsen av  
årsregnskapet til selskapet: Regnskapslovens alminnelige regler

#### Årsregnskapet fastsatt av kompetent organ

Bekreftet av representant for selskapet: Tor Magne Raugstad  
Dato for fastsettelse av årsregnskapet: 20.06.2025

#### Revisjon

Selskapet har besluttet at årsregnskapet  
ikke skal revideres: Ja  
Årsregnskapet er utarbeidet av ekstern  
autorisert regnskapsfører: Ja  
Ekstern autorisert regnskapsfører har i  
løpet av regnskapsåret bistått ved den  
løpende regnskapsføringen eller utført  
andre tjenester for selskapet enn å  
utarbeide årsregnskapet: Ja

#### Grunnlag for avgivelse

År 2024: Årsregnskap er elektronisk innlevert.  
År 2023: Tall er hentet fra elektronisk innlevert årsregnskap fra 2024.

*Det er ikke krav til at årsregnskapet m.v. som sendes til Regnskapsregisteret er undertegnet. Kontrollen på at dette er utført ligger hos revisor/enhetens øverste organ. Sikkerheten ivaretas ved at innsender har rolle/rettighet for innsending av årsregnskapet via Altinn, og ved at det bekreftes at årsregnskapet er fastsatt av kompetent organ.*

Brønnøysundregistrene, 25.06.2025

---

Brønnøysundregistrene  
Postadresse: Postboks 900, 8910 Brønnøysund  
Telefon: 75 00 75 00  
E-post: firmapost@brreg.no Internett: www.brreg.no  
Organisasjonsnummer: 974 760 673



Organisasjonsnr: 918 983 554  
TM RAUGSTAD HOLDING AS

## RESULTATREGNSKAP

<b>Beløp i: NOK</b>	<b>Note</b>	<b>2024</b>	<b>2023</b>
<b>RESULTATREGNSKAP</b>			
<b>Kostnader</b>			
Annen driftskostnad		113 798	-123 985
<b>Sum kostnader</b>		<b>113 798</b>	<b>-123 985</b>
<b>Driftsresultat</b>		<b>-113 798</b>	<b>123 985</b>
<b>Finansinntekter og finanskostnader</b>			
Annen renteinntekt		1 347	8
Annen finansinntekt		2 980 580	59 921
<b>Sum finansinntekter</b>		<b>2 981 927</b>	<b>59 929</b>
<b>Netto finans</b>		<b>2 981 927</b>	<b>59 929</b>
<b>Resultat før skattekostnad</b>		<b>2 868 129</b>	<b>183 914</b>
Skattekostnad på resultat	1		
<b>Årsresultat</b>	<b>2</b>	<b>2 868 129</b>	<b>183 914</b>
<b>Årsresultat etter minoritetsinteresser</b>		<b>2 868 129</b>	<b>183 914</b>
<b>Totalresultat</b>		<b>2 868 129</b>	<b>183 914</b>
<b>Overføringer og disponeringer</b>			
Avsatt til annen egenkapital		2 868 129	183 914
<b>Sum overføringer og disponeringer</b>		<b>2 868 129</b>	<b>183 914</b>



Organisasjonsnr: 918 983 554  
TM RAUGSTAD HOLDING AS

## BALANSE

Beløp i: NOK	Note	2024	2023
--------------	------	------	------

### BALANSE - EIENDELER

#### Anleggsmidler

##### Immaterielle eiendeler

Utsatt skattefordel 1

##### Finansielle anleggsmidler

Investering i datterselskap 3 8 388 935 210 873

Investering i annet foretak i samme konsern 3

**Sum finansielle anleggsmidler 8 388 935 210 873**

**Sum anleggsmidler 8 388 935 210 873**

#### Omløpsmidler

##### Varer

##### Fordringer

Andre kortsiktige fordringer 1 351 635 462 213

**Sum fordringer 1 351 635 462 213**

##### Investeringer

Aksjer og andeler i foretak i samme konsern 3

##### Bankinnskudd, kontanter og lignende

Bankinnskudd, kontanter o. l. 3 240 6 253

**Sum bankinnskudd, kontanter og lignende 3 240 6 253**

**Sum omløpsmidler 1 354 875 468 466**

**SUM EIENDELER 9 743 810 679 339**

### BALANSE - EGENKAPITAL OG GJELD

#### Egenkapital

##### Innskutt egenkapital

Aksjekapital 4 130 000 100 000

Beholdning av egne aksjer 4

Overkurs 1 092 374 201 000

**Sum innskutt egenkapital 1 222 374 301 000**

**Opptjent egenkapital**



Annen egenkapital		2 927 162	59 032
<b>Sum opptjent egenkapital</b>		<b>2 927 162</b>	<b>59 032</b>
<b>Sum egenkapital</b>	<b>2</b>	<b>4 149 536</b>	<b>360 032</b>
<b>Gjeld</b>			
<b>Langsiktig gjeld</b>			
Utsatt skatt	1		
<b>Annen langsiktig gjeld</b>			
<b>Sum langsiktig gjeld</b>		<b>0</b>	<b>0</b>
<b>Kortsiktig gjeld</b>			
Leverandørgjeld		25 966	11 469
Betalbar skatt	1		
Kortsiktig konserngjeld	3	141 532	228 273
Annen kortsiktig gjeld	5	5 426 776	79 565
<b>Sum kortsiktig gjeld</b>		<b>5 594 274</b>	<b>319 307</b>
<b>Sum gjeld</b>		<b>5 594 274</b>	<b>319 307</b>
<b>SUM EGENKAPITAL OG GJELD</b>		<b>9 743 810</b>	<b>679 339</b>



Organisasjonsnr: 918 983 554  
TM RAUGSTAD HOLDING AS

NOTEOPPLYSNINGER - SELSKAP - alle poster oppgitt i hele tall

## Note

Antall årsverk i regnskapsåret  
0.00

Sum Beløp

Balanseført verdi 31.12. Varige driftsmidler Immaterielle eiend.

## Konsernregnskap

Morselskapet sitt navn

Forretningskontor for morselskapet

## Begrunnelse for at datterselskap er utelatt fra konsolideringen

Samlet beløp - tilknyttet selskap Årets Fjorårets

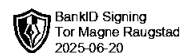
Samlet beløp - foretak i samme konsern Årets Fjorårets

Samlet beløp - foretak i samme konsern Årets Fjorårets

Samlet beløp - felles kontrollert virksomhet Årets Fjorårets

Pantstillelse Beløp


Beholdning av egne aksjer Antall Pålydende Andel av aksjek.



# Årsregnskap 2024 Tm Raugstad Holding AS

**Resultatregnskap  
Balanse  
Noter til regnskapet**


**Org.nr.: 918 983 554**



## Resultatregnskap

Tm Raugstad Holding AS

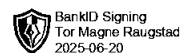
Driftsinntekter og driftskostnader	Note	2024	2023
Annen driftskostnad		113 798	-123 985
<b>Sum driftskostnader</b>		<b>113 798</b>	<b>-123 985</b>
<b>Driftsresultat</b>		<b>-113 798</b>	<b>123 985</b>
<b>Finansinntekter og finanskostnader</b>			
Annen renteinntekt		1 347	8
Annen finansinntekt		2 980 580	59 921
<b>Resultat av finansposter</b>		<b>2 981 927</b>	<b>59 929</b>
Resultat før skattekostnad		2 868 129	183 914
<b>Resultat</b>		<b>2 868 129</b>	<b>183 914</b>
<b>Årsresultat</b>	<b>2</b>	<b>2 868 129</b>	<b>183 914</b>
<b>Overføringer</b>			
Avsatt til annen egenkapital		2 868 129	183 914
<b>Sum overføringer</b>		<b>2 868 129</b>	<b>183 914</b>



## Balanse

Tm Raugstad Holding AS

Eiendeler	Note	2024	2023
<b>Anleggsmidler</b>			
<b>Finansielle anleggsmidler</b>			
Investeringer i datterselskap	3	8 388 935	210 873
<b>Sum finansielle anleggsmidler</b>		<b>8 388 935</b>	<b>210 873</b>
<b>Sum anleggsmidler</b>		<b>8 388 935</b>	<b>210 873</b>
<b>Omløpsmidler</b>			
<b>Fordringer</b>			
Andre kortsiktige fordringer		1 351 635	462 213
<b>Sum fordringer</b>		<b>1 351 635</b>	<b>462 213</b>
Bankinnskudd, kontanter o.l.		3 240	6 253
<b>Sum omløpsmidler</b>		<b>1 354 875</b>	<b>468 466</b>
<b>Sum eiendeler</b>		<b>9 743 810</b>	<b>679 339</b>



## Balanse

Tm Raugstad Holding AS

Egenkapital og gjeld	Note	2024	2023
<b>Egenkapital</b>			
<b>Innskutt egenkapital</b>			
Aksjekapital	4	130 000	100 000
Overkurs		1 092 374	201 000
<b>Sum innskutt egenkapital</b>		<b>1 222 374</b>	<b>301 000</b>
<b>Opptjent egenkapital</b>			
Annen egenkapital		2 927 162	59 032
<b>Sum opptjent egenkapital</b>		<b>2 927 162</b>	<b>59 032</b>
<b>Sum egenkapital</b>	<b>2</b>	<b>4 149 536</b>	<b>360 032</b>
<b>Gjeld</b>			
<b>Kortsiktig gjeld</b>			
Leverandørgjeld		25 966	11 469
Konserngjeld	3	141 532	228 273
Annen kortsiktig gjeld	5	5 426 776	79 565
<b>Sum kortsiktig gjeld</b>		<b>5 594 274</b>	<b>319 307</b>
<b>Sum gjeld</b>		<b>5 594 274</b>	<b>319 307</b>
<b>Sum egenkapital og gjeld</b>		<b>9 743 810</b>	<b>679 339</b>

20.06.2025

Styret i Tm Raugstad Holding AS

\_\_\_\_\_  
Tor Magne Raugstad  
styreleder/daglig leder



## Regnskapsprinsipper

Årsregnskapet er satt opp i samsvar med regnskapsloven og NRS 8 - God regnskapskikk for små foretak.

### Skatt

Skattekostnaden i resultatregnskapet omfatter både periodens betalbare skatt og endring i utsatt skatt. Utsatt skatt er beregnet med 22 % på grunnlag av de midlertidige forskjeller som eksisterer mellom regnskapsmessige og skattemessige verdier, samt ligningsmessig underskudd til fremføring ved utgangen av regnskapsåret. Skatteøkende og skattereduserende midlertidige forskjeller som reverserer eller kan reverseres i samme periode er utlignet og nettoført.

### Klassifisering og vurdering av omløpsmidler

Omløpsmidler og kortsiktig gjeld omfatter normalt poster som forfaller til betaling innen ett år etter balansedagen, samt poster som knytter seg til varekretsløpet. Omløpsmidler vurderes til laveste verdi av anskaffelseskost og virkelig verdi.


### Aksjer i datterselskap

Datterselskap vurderes etter kostmetoden i selskapsregnskapet. Investeringen er vurdert til anskaffelseskost for aksjene med mindre nedskrivning har vært nødvendig. Det er foretatt nedskrivning til virkelig verdi når verdifall skyldes årsaker som ikke kan forventes å være forbigående og det må anses nødvendig etter god regnskapskikk. Nedskrivninger er reversert når grunnlaget for nedskrivning ikke lenger er til stede.

Utbytte, konsernbidrag og andre utdelinger fra datterselskap er inntektsført samme år som det er avsatt i givers regnskap. Overstiger utbytte / konsernbidraget andelen av opptjent resultat etter anskaffelsestidspunktet, representerer den overskytende del tilbakebetaling av investert kapital, og utdelingene er fratrukket investeringens verdi i balansen til morselskapet.

### Fordringer

Kundefordringer og andre fordringer oppføres til pålydende etter fradrag for avsetning til forventet tap. Avsetning til tap gjøres på grunnlag av en individuell vurdering av de enkelte fordringene.



## Note 1 Skatt

<b>Årets skattekostnad</b>	<b>2024</b>	<b>2023</b>
Resultatført skatt på ordinært resultat:		
Betalbar skatt	0	0
Endring i utsatt skattefordel	0	0
<b>Skattekostnad ordinært resultat</b>	<b>0</b>	<b>0</b>
Skattepliktig inntekt:		
Resultat før skatt	2 868 129	183 914
Permanente forskjeller	-2 944 916	-229 921
<b>Skattepliktig inntekt</b>	<b>-76 786</b>	<b>-46 007</b>
Betalbar skatt i balansen:		
Betalbar skatt på årets resultat	0	0
<b>Sum betalbar skatt i balansen</b>	<b>0</b>	<b>0</b>

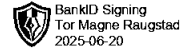
Skatteeffekten av midlertidige forskjeller og underskudd til fremføring som har gitt opphav til utsatt skatt og utsatte skattefordeler, spesifisert på typer av midlertidige forskjeller

	<b>2024</b>	<b>2023</b>	<b>Endring</b>
Inntektsført avsatt utbytte	0	1 798	1 798
Akkumulert fremførbart underskudd	-291 758	-214 972	76 786
Inngår ikke i beregningen av utsatt skatt	291 758	213 174	-78 584
<b>Utsatt skattefordel (22 %)</b>	<b>0</b>	<b>0</b>	<b>0</b>

I henhold til God regnskapsskikk for små foretak balanseføres ikke utsatt skattefordel.

## Note 2 Egenkapital

	<b>Aksjekapital</b>	<b>Overkurs</b>	<b>Annen egenkapital</b>	<b>Sum egenkapital</b>
Pr. 31.12.2023	100 000	201 000	59 032	360 032
Fusjon	30 000	891 374		921 374
Årets resultat			2 868 129	2 868 129
<b>Pr 31.12.2024</b>	<b>130 000</b>	<b>1 092 374</b>	<b>2 927 162</b>	<b>4 149 536</b>



## Note 3 - Investering i datterselskap

### Selskapet har aksjer i følgende datterselskaper:

#### Presisjonssliperiet TM Raugstad AS

Eierandel: 100%

Årsresultat 2024: 21 418

Egenkapital 31.12.2024: 121 418

Bokført verdi: kr. 100 000

Selskapet har en gjeld mot Presisjonssliperiet TM Raugstad AS på kr 141 532.

#### Sviland Bistro AS

Eierandel: 100%

Årsresultat 2024: -398 540

Egenkapital 31.12.2024: -1 412 963

Bokført verdi: kr. 55 000

Selskapet har en fordring på Sviland Bistro AS på kr 504 128.

#### Banken Pub AS

Eierandel: 100%

Årsresultat 2024: -564 452

Egenkapital 31.12.2024: -474 362

Bokført verdi: kr. 1 500 001

Selskapet har en fordring på Banken Pub AS på kr 65 055.

#### Ålgårdslåtten 12 AS

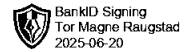
Eierandel: 100%

Årsresultat 2024: 5 548

Egenkapital 31.12.2024: 45 548

Bokført verdi: kr. 6 733 934

Selskapet har en fordring på Ålgårdslåtten 12 AS på kr 613 277



## Note 4 Aksjonærer

Aksjekapitalen i Tm Raugstad Holding AS pr. 31.12 består av:

	Antall	Pålydende	Bokført
Ordinære aksjer	100	1 300,0	130 000
<b>Sum</b>	<b>100</b>		<b>130 000</b>

## Eierstruktur

De største aksjonærene i % pr. 31.12 var:

	Ordinære	Eierandel	Stemmeandel
Tor Magne Raugstad	100	100,0	100,0

Aksjer eiet av medlemmer i styret og daglig leder:

Navn	Verv	Ordinære
Tor Magne Raugstad	styreleder/daglig leder	100
<b>Totalt antall aksjer</b>		<b>100</b>

## Note 5 Pantstillelser

I posten annen kortsiktig gjeld inngår selgerkreditt på kr 3 847 211 til Kon Tec Holding AS.

Som sikkerhet for selgerkreditten er det tatt pant i samtlige av selskapets aksjer i Ålgårdsslåtten 12 AS bokført til kr 6 733 934, samt eiendommen i underliggende selskap med kr 5 000 000.