



## ÅRSREGNSKAPET FOR REGNSKAPSÅRET 2021 - GENERELL INFORMASJON

### Enheten

Organisasjonsnummer:	977 388 236
Organisasjonsform:	Aksjeselskap
Foretaksnavn:	INTER SEA AS
Forretningsadresse:	Inng.B Dalhaugene 2 5153 BØNES

### Regnskapsår

Årsregnskapets periode:	01.01.2021 - 31.12.2021
-------------------------	-------------------------

### Konsern

Morselskap i konsern:	Nei
-----------------------	-----

### Regnskapsregler

Regler for små foretak benyttet:	Nei
Benyttet ved utarbeidelsen av årsregnskapet til selskapet:	Regnskapslovens alminnelige regler

### Årsregnskapet fastsatt av kompetent organ

Bekreftet av representant for selskapet:	Hans Inge Nilsen
Dato for fastsettelse av årsregnskapet:	07.06.2022

### Grunnlag for avgivelse

År 2021: Årsregnskapet er elektronisk innlevert  
År 2020: Tall er hentet fra elektronisk innlevert årsregnskap fra 2021

*Det er ikke krav til at årsregnskapet m.v. som sendes til Regnskapsregisteret er undertegnet. Kontrollen på at dette er utført ligger hos revisor/enhetens øverste organ. Sikkerheten ivaretas ved at innsender har rolle/rettighet for innsending av årsregnskapet via Altinn, og ved at det bekreftes at årsregnskapet er fastsatt av kompetent organ.*

Brønnøysundregistrene, 26.07.2023



## Resultatregnskap

Beløp i: NOK	Note	2021	2020
<b>RESULTATREGNSKAP</b>			
<b>Inntekter</b>			
Salgsinntekt	11	555 183 670	369 886 099
<b>Sum inntekter</b>		<b>555 183 670</b>	<b>369 886 099</b>
<b>Kostnader</b>			
Varekostnad		536 922 804	359 954 393
Lønnskostnad	2, 8	1 256 516	1 824 881
Avskrivning av driftsmidler og immaterielle eiendeler	1, 3	60 430	66 611
Annen driftskostnad		6 596 609	11 286 832
<b>Sum kostnader</b>		<b>544 836 358</b>	<b>373 132 717</b>
<b>Driftsresultat</b>		<b>10 347 312</b>	<b>-3 246 618</b>
<b>Finansinntekter og finanskostnader</b>			
Inntekt på investering i annet foretak i samme konsern			1 100 000
Renteinntekt fra foretak i samme konsern		294 924	94 875
Annen renteinntekt		138 023	221 485
Annen finansinntekt		9 174 268	12 769 284
Verdiøkning markedsbaserte omløpsmidler		1 164 784	1 888 216
<b>Sum finansinntekter</b>		<b>10 771 999</b>	<b>16 073 861</b>
Annen rentekostnad		369 724	2 252 709
Annen finanskostnad		3 664 244	18 052 681
<b>Sum finanskostnader</b>		<b>4 033 968</b>	<b>20 305 389</b>
<b>Netto finans</b>		<b>6 738 031</b>	<b>-4 231 528</b>
<b>Ordinært resultat før skattekostnad</b>		<b>17 085 342</b>	<b>-7 478 146</b>
Skattekostnad på ordinært resultat	12	3 107 224	-1 960 069
<b>Ordinært resultat etter skattekostnad</b>		<b>13 978 118</b>	<b>-5 518 077</b>
Ekstraordinær inntekt	11		
Ekstraordinær kostnad	11		
Skattekostnad på ekstraordinært resultat	11		
<b>Årsresultat</b>	13	<b>13 978 118</b>	<b>-5 518 077</b>



## Resultatregnskap

<b>Beløp i: NOK</b>	<b>Note</b>	<b>2021</b>	<b>2020</b>
Årsresultat etter minoritetsinteresser		13 978 118	-5 518 077
<b>Totalresultat</b>		<b>13 978 118</b>	<b>-5 518 077</b>
<b>Overføringer og disponeringer</b>			
Avsatt til annen egenkapital		13 978 118	
Overført fra annen egenkapital			-5 518 077
<b>Sum overføringer og disponeringer</b>		<b>13 978 118</b>	<b>-5 518 077</b>



## Balanse

Beløp i: NOK	Note	2021	2020
<b>BALANSE - EIENDELER</b>			
<b>Anleggsmidler</b>			
<b>Immaterielle eiendeler</b>			
Utsatt skattefordel	1, 12	2 599 711	1 960 813
<b>Sum immaterielle eiendeler</b>		<b>2 599 711</b>	<b>1 960 813</b>
<b>Varige driftsmidler</b>			
Tomter, bygninger o.a. fast eiendom	1, 3		
Driftsløsøre, inventar o.a. utstyr	1, 3	38 337	55 690
<b>Sum varige driftsmidler</b>		<b>38 337</b>	<b>55 690</b>
<b>Finansielle anleggsmidler</b>			
Investering i datterselskap	6		
Investering i annet foretak i samme konsern	6		
Lån til foretak i samme konsern	5		
Investeringer i tilknyttet selskap	1, 6	50 000	50 000
Lån til tilknyttet selskap og felles kontrollert virksomhet	1, 5	13 150 342	13 650 342
Investeringer i aksjer og andeler	1, 7	10 020 000	10 020 000
Andre langsiktige fordringer		3 000 000	3 000 000
<b>Sum finansielle anleggsmidler</b>		<b>26 220 342</b>	<b>26 720 342</b>
<b>Sum anleggsmidler</b>		<b>28 858 390</b>	<b>28 736 845</b>
<b>Omløpsmidler</b>			
<b>Varer</b>			
<b>Sum varer</b>	1		
<b>Fordringer</b>			
Kundefordringer	1, 5, 10	98 253 312	30 520 874
Andre kortsiktige fordringer	1, 5	11 442 618	26 195 270
<b>Sum fordringer</b>		<b>109 695 930</b>	<b>56 716 144</b>
<b>Investeringer</b>			
Aksjer og andeler i foretak i samme konsern	6		
Markedsbaserte aksjer	1, 7,	40 359 944	26 231 734



## Balanse

Beløp i: NOK	Note	2021	2020
	10		
Markedsbaserte obligasjoner	7		
Andre markedsbaserte finansielle instrumenter	7		
<b>Sum investeringer</b>		<b>40 359 944</b>	<b>26 231 734</b>
<b>Bankinnskudd, kontanter og lignende</b>			
Bankinnskudd, kontanter o.l.	1, 4	15 914 669	26 428 026
<b>Sum bankinnskudd, kontanter og lignende</b>		<b>15 914 669</b>	<b>26 428 026</b>
<b>Sum omløpsmidler</b>		<b>165 970 543</b>	<b>109 375 903</b>
<b>SUM EIENDELER</b>		<b>194 828 932</b>	<b>138 112 748</b>
<b>BALANSE - EGENKAPITAL OG GJELD</b>			
<b>Egenkapital</b>			
<b>Innskutt egenkapital</b>			
Aksjekapital	13, 14	5 200 000	5 200 000
Beholdning av egne aksjer	14		
Overkurs	13	400 000	400 000
<b>Sum innskutt egenkapital</b>		<b>5 600 000</b>	<b>5 600 000</b>
<b>Opptjent egenkapital</b>			
Annen egenkapital	13	103 379 124	89 401 006
<b>Sum opptjent egenkapital</b>		<b>103 379 124</b>	<b>89 401 006</b>
<b>Sum egenkapital</b>		<b>108 979 124</b>	<b>95 001 006</b>
<b>Gjeld</b>			
<b>Langsiktig gjeld</b>			
Utsatt skatt	12		
<b>Annen langsiktig gjeld</b>			
Gjeld til kredittinstitusjoner	10	8 050 000	8 675 356
Øvrig langsiktig gjeld	5	1 906 564	
<b>Sum annen langsiktig gjeld</b>		<b>9 956 564</b>	<b>8 675 356</b>
<b>Sum langsiktig gjeld</b>		<b>9 956 564</b>	<b>8 675 356</b>



## Balanse

<b>Beløp i: NOK</b>	<b>Note</b>	<b>2021</b>	<b>2020</b>
<b>Kortsiktig gjeld</b>			
Gjeld til kredittinstitusjoner	10		6 016 896
Leverandørgjeld	5	71 744 797	28 097 695
Betalbar skatt	12	3 885 011	
Skyldig offentlige avgifter		104 764	142 714
Annen kortsiktig gjeld	9	158 673	179 080
<b>Sum kortsiktig gjeld</b>		<b>75 893 244</b>	<b>34 436 386</b>
<b>Sum gjeld</b>		<b>85 849 808</b>	<b>43 111 742</b>
<b>SUM EGENKAPITAL OG GJELD</b>		<b>194 828 932</b>	<b>138 112 748</b>



# INTER SEA AS

## ÅRSBERETNING 2021

### Virksomhetens art og hvor den drives

Inter Sea AS driver med kjøp og salg herunder eksport av fisk og fiskeprodukter. Selskapet er lokalisert til Bergen kommune.

### Rettvisende oversikt over utvikling og resultat

Selskapet har hatt en økning i omsetning med bedre tilgang på fisk og normalisering av markedet etter Covid.

Resultatet for perioden havnet på kr 13 978 118.-, mot fjoråret kr -5 518 077

Selskapet har en egenkapitalandel på 55,6%, og likviditeten er tilfredstillende. Utviklingen i omsetning, resultatgrad og egenkapitalandel er som forventet.

Året 2022 har startet som planlagt, men dårligere tilgjengelighet på fisk og økning i prisene har skapt utfordringer. Hvor lenge dette vil vare er vanskelig å si, men vi ser økt tilgang og lavere priser i andre halvår.

Selskapet har forholdsvis lave faste løpende kostnader og derfor ingen problemer med lavere aktivitet for en periode.

Investeringer i driftsmidler i perioden var kr 43 077.-. Selskapets likviditetsbeholdning var kr 15,9 mil og selskapet har nødvendig likviditet til å betjene sine forpliktelser.

Styret mener at årsregnskapet gir et rettvisende bilde av selskapets eiendeler og gjeld, finansielle stilling og resultat.

### Sentrale risikoer og usikkerhetsfaktorer

Selskapets virksomhet preges av høy grad av konkurranse og dette forventer en vil vedvare i 2022, med de høye priser en har på fisken. Salget har vært rettet mot eksport og det norske markedet. Andelen av eksporten utgjør ca 27% av omsetningen, noe som er lavere enn fjoråret.

### Finansiell risiko

Selskapet er eksponert for finansiell risiko på ulike områder, spesielt valutarisiko. Målsetningen er å dempe den finansielle risikoen i størst mulig grad. Selskapets nåværende strategi innbefatter bruk av finansielle instrumenter og dette er gjenstand for løpende vurdering av styret. Selskapet er også eksponert for endringer i rentenivået da gjeld har flytende rente. Risikoen for tap på fordringer er vurdert som lav da selskapet har løpende forsikringer på kundefordringer. En vurdere likviditeten som god og fokus på forfalte fordringer. Forfalltidspunkter for kundefordringer opprettholdes og andre fordringer er ikke vurdert reforhandlet eller innløst.

### Markedsrisiko

Selskapet er eksponert for endringer i valutakurser og markedspriser. Denne risikoen er søkt minimert ved at valutaeksponering sikres samtidig med at avtaler om salg inngås. Det er videre en strategi å ha kontrollert eksponering av usolgt fisk. Selskapet har ikke inngått fastrenteavtaler og har således en viss finansiell eksponering mot en eventuell økning i rentenivå.

### Likviditetsrisiko

Selskapet vurderer likviditeten i selskapet som god og den har øket i løpet av 2022.

### Forsknings- og utviklingsaktiviteter

Selskapet driver ikke forskning og utvikling.



#### **Fortsatt drift**

Årsregnskapet for 2021 er satt opp under forutsetning av fortsatt drift. Det bekreftes herved at forutsetningen for fortsatt drift er til stede. Til grunn for antagelsen ligger resultatprognoser for 2022 og selskapets langsiktige strategiske prognoser for årene fremover. Selskapet er i en sunn økonomisk og finansiell stilling.

#### **Arbeidsmiljø**

Det har ikke vært sykefravær i selskapet i 2021. Det har ikke forekommet eller blitt rapportert alvorlige arbeidsuhell eller ulykker i løpet av året, som har resultert i store materielle skader eller personskader.

Arbeidsmiljøet betraktes som godt, og det iverksettes løpende tiltak for forbedringer.

#### **Likestilling**

Selskapet har pr utgangen av året 2 ansatte, begge er menn. Selskapet arbeider aktivt, målrettet og planmessig for likestilling innenfor virksomheten. Ved rekruttering, både internt og eksternt prioriteres personlige kvalifikasjoner fremfor kjønn. Det underrepresenterte kjønn vil i større grad bli oppfordret til å søke. På denne måten vil selskapet forsøke å øke kvinneandelen i de stillingskategorier hvor denne er særskilt lav.

#### **Tiltak for å hindre diskriminering mv.**

Bedriften arbeider aktivt for å fremme likestilling, sikre like muligheter og rettigheter og hindre diskriminering

#### **Ytre miljø**

Selskapets virksomhet er ikke regulert av konsesjoner eller pålegg. Bedriften forurensrer ikke det ytre miljø.

#### **Redegjørelse for årsregnskapet og resultatdisponering**

Etter styrets oppfatning gir fremlagt resultatregnskap og balanse med noter uttrykk for virksomhetens resultat for 2021 og økonomiske stilling ved årsskiftet.

Det er ikke inntrådt forhold etter regnskapsårets slutt som er av betydning for bedømmelsen av regnskapet.

Virksomheten har for 2021 hatt et overskudd kr 13 978 118 .-. som foreslåes overført til annen egenkapital.

Bergen/Bønes den 07.06.2022

Hans Inge Nilsen  
styrets leder/daglig leder

  
Wiggo Straus  
styremedlem

Eirik Sælemyr Hugland  
styremedlem



BDO AS  
Gate 1 nr. 80  
6700 Måløy

## Uavhengig revisors beretning

Til generalforsamlingen i Inter Sea AS

### Konklusjon

---

Vi har revidert årsregnskapet til Inter Sea AS.

#### Årsregnskapet består av:

- Balanse per 31. desember 2021,
- Resultatregnskap 2021
- Kontantstrømpoppstilling for regnskapsåret avsluttet per 31. desember 2021
- Noter til årsregnskapet, herunder et sammendrag av viktige regnskapsprinsipper.

#### Etter vår mening:

- Oppfyller årsregnskapet gjeldende lovkrav, og
- Gir årsregnskapet et rettviseende bilde av selskapets finansielle stilling per 31. desember 2021 og av dets resultat og kontantstrømmer for regnskapsåret i samsvar med regnskapslovens regler og god regnskapsskikk i Norge.

### Grunnlag for konklusjonen

---

Vi har gjennomført revisjonen i samsvar med de internasjonale revisjonsstandardene International Standards on Auditing (ISA-ene). Våre oppgaver og plikter i henhold til disse standardene er beskrevet nedenfor under Revisors oppgaver og plikter ved revisjonen av årsregnskapet. Vi er uavhengige av selskapet slik det kreves i lov, forskrift og International Code of Ethics for Professional Accountants (inkludert internasjonale uavhengighetsstandarder) utstedt av the International Ethics Standards Board for Accountants (IESBA-reglene), og vi har overholdt våre øvrige etiske forpliktelser i samsvar med disse kravene. Innhentet revisjonsbevis er etter vår vurdering tilstrekkelig og hensiktsmessig som grunnlag for vår konklusjon.

### Annen informasjon

---

Styret og daglig leder (ledelsen) er ansvarlig for annen informasjon. Annen informasjon består av årsberetningen. Vår konklusjon om årsregnskapet ovenfor dekker ikke annen informasjon.

I forbindelse med revisjonen av årsregnskapet er det vår oppgave å lese annen informasjon. Formålet er å vurdere hvorvidt det foreligger vesentlig inkonsistens mellom annen informasjon og årsregnskapet og den kunnskap vi har opparbeidet oss under revisjonen av årsregnskapet, eller hvorvidt informasjon i annen informasjon ellers fremstår som vesentlig feil. Vi har plikt til å rapportere dersom annen informasjon fremstår som vesentlig feil. Vi har ingenting å rapportere i så henseende.

### Konklusjon om årsberetningen

Basert på kunnskapen vi har opparbeidet oss i revisjonen, mener vi at årsberetningen

- er konsistent med årsregnskapet og
- inneholder de opplysninger som skal gis i henhold til gjeldende lovkrav.



## Styret og daglig leders ansvar for årsregnskapet

Styret og daglig leder (ledelsen) er ansvarlig for å utarbeide årsregnskapet og for at det gir et rettviseende bilde i samsvar med regnskapslovens regler og god regnskapskikk i Norge. Ledelsen er også ansvarlig for slik intern kontroll som den finner nødvendig for å kunne utarbeide et årsregnskap som ikke inneholder vesentlig feilinformasjon, verken som følge av misligheter eller utilsiktede feil.

Ved utarbeidelsen av årsregnskapet må ledelsen ta standpunkt til selskapets evne til fortsatt drift og opplyse om forhold av betydning for fortsatt drift. Forutsetningen om fortsatt drift skal legges til grunn for årsregnskapet så lenge det ikke er sannsynlig at virksomheten vil bli avviklet.


## Revisors oppgaver og plikter ved revisjonen av årsregnskapet

Vårt mål er å oppnå betryggende sikkerhet for at årsregnskapet som helhet ikke inneholder vesentlig feilinformasjon, verken som følge av misligheter eller utilsiktede feil, og å avgi en revisjonsberetning som inneholder vår konklusjon. Betryggende sikkerhet er en høy grad av sikkerhet, men ingen garanti for at en revisjon utført i samsvar med lov, forskrift og god revisjonsskikk i Norge, herunder ISA-ene, alltid vil avdekke vesentlig feilinformasjon som eksisterer. Feilinformasjon kan oppstå som følge av misligheter eller utilsiktede feil. Feilinformasjon blir vurdert som vesentlig dersom den enkeltvis eller samlet med rimelighet kan forventes å påvirke økonomiske beslutninger som brukerne foretar basert på årsregnskapet.

For videre beskrivelse av revisors oppgaver og plikter vises det til:  
<https://revisorforeningen.no/revisjonsberetninger>

Måløy, 7. juni 2022

BDO AS



Geir Kvalheim  
statsautorisert revisor



<b>Resultatregnskap</b>			
<b>Inter Sea AS</b>			
<b>Driftsinntekter og driftskostnader</b>	<b>Note</b>	<b>2021</b>	<b>2020</b>
Salgsinntekt	11	555 183 670	369 886 099
<b>Sum driftsinntekter</b>		<b>555 183 670</b>	<b>369 886 099</b>
Varekostnad		536 922 804	359 954 393
Lønnskostnad	2, 8	1 256 516	1 824 881
Avskrivning av driftsmidler og immaterielle eiendeler	1, 3	60 430	66 611
Annen driftskostnad		6 596 609	11 286 832
<b>Sum driftskostnader</b>		<b>544 836 358</b>	<b>373 132 717</b>
<b>Driftsresultat</b>		<b>10 347 312</b>	<b>-3 246 618</b>
<b>Finansinntekter og finanskostnader</b>			
Inntekt på investering i annet foretak i samme konsern		0	1 100 000
Renteinntekt fra foretak i samme konsern		294 924	94 875
Annen renteinntekt		138 023	221 485
Annen finansinntekt		9 174 268	12 769 284
Verdøkning markedsbaserte omløpsmidler		1 164 784	1 888 216
Annen rentekostnad		369 724	2 252 709
Annen finanskostnad		3 664 244	18 052 681
<b>Resultat av finansposter</b>		<b>6 738 031</b>	<b>-4 231 528</b>
Ordinært resultat før skattekostnad		17 085 342	-7 478 146
Skattekostnad på ordinært resultat	12	3 107 224	-1 960 069
<b>Ordinært resultat</b>		<b>13 978 118</b>	<b>-5 518 077</b>
<b>Årsresultat</b>	<b>13</b>	<b>13 978 118</b>	<b>-5 518 077</b>
<b>Overføringer</b>			
Avsatt til annen egenkapital		13 978 118	0
Overført fra annen egenkapital		0	5 518 077
<b>Sum overføringer</b>		<b>13 978 118</b>	<b>-5 518 077</b>
Inter Sea AS		Side 1	






<b>Balanse</b>			
<b>Inter Sea AS</b>			
<b>Eiendeler</b>	<b>Note</b>	<b>2021</b>	<b>2020</b>
<b>Anleggsmidler</b>			
<b>Immaterielle eiendeler</b>			
Utsatt skattefordel	1, 12	2 599 711	1 960 813
<b>Sum immaterielle eiendeler</b>		<b>2 599 711</b>	<b>1 960 813</b>
<b>Varige driftsmidler</b>			
Driftsløsøre, inventar o.a. utstyr	1, 3	38 337	55 690
<b>Sum varige driftsmidler</b>		<b>38 337</b>	<b>55 690</b>
<b>Finansielle anleggsmidler</b>			
Investeringer i tilknyttet selskap	1, 6	50 000	50 000
Lån til tilknyttet selskap	1, 5	13 150 342	13 650 342
Investeringer i aksjer og andeler	1, 7	10 020 000	10 020 000
Andre langsiktige fordringer		3 000 000	3 000 000
<b>Sum finansielle anleggsmidler</b>		<b>26 220 342</b>	<b>26 720 342</b>
<b>Sum anleggsmidler</b>		<b>28 858 390</b>	<b>28 736 845</b>
<b>Omløpsmidler</b>			
<b>Fordringer</b>			
Kundefordringer	1, 5, 10	98 253 312	30 520 874
Andre kortsiktige fordringer	1, 5	11 442 618	26 195 270
<b>Sum fordringer</b>		<b>109 695 930</b>	<b>56 716 144</b>
<b>Investeringer</b>			
Markedsbaserte aksjer	1, 7, 10	40 359 944	26 231 734
<b>Sum investeringer</b>		<b>40 359 944</b>	<b>26 231 734</b>
Bankinnskudd, kontanter o.l.	1, 4	15 914 669	26 428 026
<b>Sum omløpsmidler</b>		<b>165 970 543</b>	<b>109 375 903</b>
<b>Sum eiendeler</b>		<b>194 828 932</b>	<b>138 112 748</b>
Inter Sea AS			Side 1



<b>Balanse</b>			
<b>Inter Sea AS</b>			
	<b>Note</b>	<b>2021</b>	<b>2020</b>
<b>Egenkapital og gjeld</b>			
<b>Innskutt egenkapital</b>			
Aksjekapital	13, 14	5 200 000	5 200 000
Overkurs	13	400 000	400 000
<b>Sum innskutt egenkapital</b>		<b>5 600 000</b>	<b>5 600 000</b>
<b>Opptjent egenkapital</b>			
Annen egenkapital	13	103 379 124	89 401 006
<b>Sum opptjent egenkapital</b>		<b>103 379 124</b>	<b>89 401 006</b>
<b>Sum egenkapital</b>		<b>108 979 124</b>	<b>95 001 006</b>
<b>Gjeld</b>			
<b>Annen langsiktig gjeld</b>			
Gjeld til kredittinstitusjoner	10	8 050 000	8 675 356
Øvrig langsiktig gjeld	5	1 906 564	0
<b>Sum annen langsiktig gjeld</b>		<b>9 956 564</b>	<b>8 675 356</b>
<b>Kortsiktig gjeld</b>			
Gjeld til kredittinstitusjoner	10	0	6 016 896
Leverandørgjeld	5	71 744 797	28 097 695
Betalbar skatt	12	3 885 011	0
Skyldig offentlige avgifter		104 764	142 714
Annen kortsiktig gjeld	9	158 673	179 080
<b>Sum kortsiktig gjeld</b>		<b>75 893 244</b>	<b>34 436 386</b>
<b>Sum gjeld</b>		<b>85 849 808</b>	<b>43 111 742</b>
<b>Sum egenkapital og gjeld</b>		<b>194 828 932</b>	<b>138 112 748</b>

Bønes den 31.12.2021/07.06.2022  
Styret i Inter Sea AS

 Hans Inge Nilsen styreleder/daglig leder	 Wiggo Straus styremedlem	 Eirik Sælemyr Haugland styremedlem
--	--	--

Inter Sea AS Side 2



## INTER SEA AS

---

### Noter til regnskapet for 2021

#### Note 1 - Regnskapsprinsipper

Årsregnskapet er satt opp i samsvar med regnskapslovens bestemmelser, aksjeloven og reglene som følger av god regnskapsskikk. Forutsetningen for fortsatt drift er lagt til grunn ved utarbeidelsen av årsregnskapet.

#### *Datterselskap og tilknyttet selskap*

Tilknyttede selskaper vurderes etter kostmetoden i selskapsregnskapet. Investeringen er vurdert til anskaffelseskost for aksjene med mindre nedskrivning har vært nødvendig. Det er foretatt nedskrivning til virkelig verdi når verdifall skyldes årsaker som ikke kan antas å være forbigående og det må anses nødvendig etter god regnskapsskikk. Nedskrivninger er reversert når grunnlaget for nedskrivning ikke lenger er til stede.

Utbytte og andre utdelinger er inntektsført samme år som det er avsatt i datterselskapet. Overstiger utbytte andel av tilbakeholdt resultat etter kjøpet, representerer den overskytende del tilbakebetaling av investert kapital, og utdelingene er fratrukket investeringens verdi i balansen.

#### *Salgsinntekter*

Inntektsføring ved salg av varer skjer på leveringstidspunktet. Tjenester inntektsføres i takt med utførelsen.

#### *Klassifisering og vurdering av balanseposter*

Omløpsmidler og kortsiktig gjeld omfatter poster som forfaller til betaling innen ett år etter balansedagen, samt poster som knytter seg til varekretsløpet. Øvrige poster er klassifisert som anleggsmiddel/langsiktig gjeld.

Omløpsmidler vurderes til laveste av anskaffelseskost og virkelig verdi. Kortsiktig gjeld balanseføres til nominelt beløp på etableringstidspunktet.

Anleggsmidler vurderes til anskaffelseskost, men nedskrives til virkelig verdi ved verdifall som ikke forventes å være forbigående. Anleggsmidler med begrenset økonomisk levetid avskrives planmessig. Langsiktig gjeld balanseføres til nominelt beløp på etableringstidspunktet.

#### *Fordringer*

Kundefordringer og andre fordringer er oppført i balansen til pålydende etter fradrag for avsetning til forventet tap. Avsetning til tap gjøres på grunnlag av individuelle vurderinger av de enkelte fordringene

#### *Valuta*

Pengeposter i utenlandsk valuta er vurdert etter kursen ved regnskapsårets slutt. Kundefordringer sikres ved å trekke opp på driftskreditten i tilsvarende valuta. Langsiktige kontrakter for salg av fisk i valuta sikres gjennom terminkontrakter.

#### *Aksjer*

Aksjer vurderes til laveste av anskaffelseskost og virkelig verdi på balansedagen. Mottatt utbytte og andre utdelinger fra selskapene inntektsføres som annen finansinntekt.

#### *Varige driftsmidler*

Varige driftsmidler balanseføres og avskrives over driftsmidlets forventede økonomiske levetid. Direkte vedlikehold av driftsmidler kostnadsføres løpende under driftskostnader, mens påkostninger eller forbedringer tillegges driftsmidlets kostpris og avskrives i takt med driftsmidlet. Dersom gjenvinnbart beløp av driftsmiddelet er lavere enn balanseført verdi foretas nedskrivning til gjenvinnbart beløp. Gjenvinnbart beløp er det høyeste av netto salgsverdi og verdi i bruk. Verdi i bruk er nåverdien av de fremtidige kontantstrømmene som eiendelen vil generere.

#### *Pensjoner*

Selskapet har etablert innskuddspensjonsordning for sine ansatte.



## INTER SEA AS

### Noter til regnskapet for 2021

#### Skatter

Skattekostnaden i resultatregnskapet omfatter både periodens betalbare skatt og endring i utsatt skatt. Utsatt skatt er beregnet med 22% på grunnlag av de midlertidige forskjeller som eksisterer mellom regnskapsmessige og skattemessige verdier, samt ligningsmessig underskudd til fremføring ved utgangen av regnskapsåret. Skatteøkende og skattereduserende midlertidige forskjeller som reverserer eller kan reversere i samme periode er utlignet og nettoført. Netto utsatt skattefordel balanseføres i den grad det er sannsynlig at denne kan bli nyttegjort.

#### Kontantstrømoppstilling

Kontantstrømoppstillingen er utarbeidet etter den indirekte metode. Kontanter og kontantekvivalenter omfatter kontanter, bankinnskudd og andre kortsiktige, likvide plasseringer.

#### Note 2 - Lønnskostnader, antall ansatte, lån til ansatte og godtgjørelse til revisor

Lønnskostnader	2021	2020
Lønninger	880 880	1 392 160
Arbeidsgiveravgift	157 095	214 511
Pensjonskostnader	50 750	54 654
Andre ytelser	167 791	163 556
Sum	<u>1 256 516</u>	<u>1 824 211</u>

Selskapet har i regnskapsåret sysselsatt totalt 3 årsverk.

#### Ytelser til ledende personer

	Daglig leder	Styret
Lønn	315 174	0
Pensjonsutgifter	26 408	0
Annen godtgjørelse	6 592	0

Det er ikke utbetalt godtgjørelse til styret i perioden.

#### Godtgjørelse til revisor er fordelt på følgende:

	2021
Revisjon	123 500
Andre tjenester	14 520

Merverdiavgift er ikke inkludert i revisjonshonoraret.



## INTER SEA AS

---

### Noter til regnskapet for 2021

#### Note 3 - Varige driftsmidler

	Maskiner og anlegg
Anskaffelseskost 01.01.	967 876
Tilganger	43 077
<u>Anskaffelseskost 31.12.</u>	<u>1 010 953</u>
<u>Akk.avskrivning 31.12.</u>	<u>-972 576</u>
<u>Balanseført pr. 31.12.</u>	<u>38 337</u>
<u>Årets avskrivninger</u>	<u>60 430</u>

#### Note 4 - Bankinnskudd

Bundne skattetrekkmidler utgjør	<u>2021</u> <u>63 118</u>
---------------------------------	------------------------------

#### Note 5 - Mellomværende med selskap i samme konsern og tilknyttet selskap

<b>Fordringer</b>	<b>2021</b>	<b>2020</b>
Lån til foretak i samme konsern	16 150 342	16 650 342
Kunder	437 892	425 551
<u>Sum</u>	<u>16 588 234</u>	<u>17 075 893</u>
<b>Gjeld</b>	<b>2021</b>	<b>2020</b>
Leverandørgjeld	92 509	91 971
<u>Sum</u>	<u>92 509</u>	<u>91 971</u>

Selskapet leier tjenester med tilknyttede selskap. Årets kostnad knyttet til administrasjon og tjenester utgjør kr 1 822 495,-.



## INTER SEA AS

---

### Noter til regnskapet for 2021

#### Note 6 - Datterselskap, tilknyttet selskap m v

Selskap	Kontor	Eier- andel	Stemme- andel	Resultat 2021	Egenkapital pr. 31.12	Bokført verdi pr. 31.12
Bønnes 124 AS	Bergen	50 %	50 %	-241 691	-1 463 706	50 000
Retail Estates Holding AS	Stavanger	50%	50%	0	21 844 786	10 000 000

#### Note 7 - Aksjer og andeler i andre selskaper

Selskapet har mindre aksjeposter i børsnoterte selskaper bokført til børsverdi pr. 31.12.2021.

#### Note 8 - Pensjoner

Selskapet er pliktig til å ha tjenstepensjonsordning etter lov om obligatorisk tjenstepensjon. Selskapets pensjonsordning tilfredstiller kravene i denne lov.

#### Note 9 - Valuta

Selskapet gjennomfører løpende salg til utenlandske kjøpere i en rekke valutasorter. Det inngås også avtaler om fremtidig levering av varer i utenlandsk valuta. Dette innebærer direkte og indirekte økonomisk risiko for selskapet. Som sikring mot valutarisikoen har selskapet en driftskreditt som trekkes opp tilsvarende som utestående fordringer i samme valuta løpende. For å sikre inngåtte kontrakter i utenlandsk valuta inngås det terminkontrakter som forfaller omtrent på leveringstidspunktene.

Selskapet har inngått langsiktige valutakontrakter som ved årsskiftet utgjorde følgende beløp:

Pr 31.12.21 er det en urealisert valutagevinst på ca MNOK 0,3. Selskapet har langsiktige kontrakter i valuta for leveranser i 2022 fordelt på, Euro 1 220.000, og USD 2 265.000.-.



## INTER SEA AS

### Noter til regnskapet for 2021

#### Note 10 - Pant og garantier

<i>Pantsikret gjeld</i>	<b>2021</b>	<b>2020</b>
Gjeld til kredittinstitusjoner	<u>8 050 000</u>	<u>14 692 252</u>

Selskapet har til disposisjon 25 mill i kassekreditt pr 31.12, som det er stilt sikkerhet for.

<i>Sikret i panteobjekt med bokførte verdier:</i>	<b>2021</b>	<b>2020</b>
Bokførte verdier stillet som sikkerhet	<u>112 161 654</u>	<u>56 752 608</u>

Avdrag som forfaller utover 5 år kr 5 050 000.-.

En har avgitt garanti ovenfor tilknyttet selskapet med NOK 5 000 000.-.

#### Note 11 - Salgsinntekter

	<b>2021</b>	<b>2020</b>
<i>Geografisk fordeling</i>		
Norge	403 024 600	184 375 718
EU	128 948 487	131 647 577
USA og Østen	<u>23 210 583</u>	<u>53 862 804</u>
	<u>555 183 670</u>	<u>369 886 099</u>

#### Note 12 - Skatt

<i>Årets skattekostnad fordeler seg på:</i>	<b>2021</b>	<b>2020</b>
Betalbar skatt	3 885 011	0
Endring utsatt skatt	-6 027	-1 960 069
Årets totale skattekostnad	<u>3 878 984</u>	<u>-1 960 069</u>

<i>Beregning av årets skattegrunnlag:</i>	<b>2021</b>	<b>2020</b>
Ordinært resultat før skattekostnad	17 085 342	-7 478 146
Permanente forskjeller	-2 961 599	-1 431 258
Endring i midlertidige forskjeller	<u>3 535 398</u>	<u>8 278 090</u>
Årets skattegrunnlag	<u>17 659 141</u>	<u>-631 314</u>
Betalbar skatt (22%) av årets skattegrunnlag	<u>3 885 011</u>	<u>0</u>

<i>Oversikt over midlertidige forskjeller</i>	<b>2021</b>	<b>2020</b>
Fremførbart underskudd	0	-631 314
Fordringer	-11 744 616	-8 236 616
Varige driftsmidler	<u>-72 254</u>	<u>-44 857</u>
Netto midlertidige forskjeller pr 31.12	<u>-11 816 870</u>	<u>-8 912 787</u>
Utsatt skattefordel/Utsatt skatt (22%)	<u>-2 599 711</u>	<u>-1 960 813</u>



## INTER SEA AS

### Noter til regnskapet for 2021

#### Note 13 - Egenkapital

	Aksjekapital	Overkurs	Annen egenkapital	Sum
Egenkapital 01.01.	5 200 000	400 000	89 401 006	95 001 006
Årsresultat	0	0	13 978 118	13 978 118
Egenkapital 31.12.	5 200 000	400 000	103 379 124	108 979 124

#### Note 14 - Aksjekapital og aksjonærinformasjon

Oversikt over aksjonærene i selskapet pr. 31.12:

	Ordinære aksjer	Sum	Eierandel	Stemmeandel
Hans Inge Nilsen	9	9	0,17 %	0,17 %
Dixie AS	1 785	1 785	34,3%	34,3%
International Seafood AS	1 786	1 786	34,3%	34,3%
Martaks AS	810	810	15,5%	15,7%
Marman AS	810	810	15,5 %	15,7 %
Sum	5 200	5 200	100,00 %	100,00 %



## INTER SEA AS

### Noter til regnskapet for 2021

<b>Kontantstrømmer fra operasjonelle aktiviteter</b>	<b>2021</b>	<b>2020</b>
Resultat før skattekostnad	17 085 342	-7 478 146
Periodens betalte skatt	0	-22 435 045
Ordinære avskrivninger	60 430	66 611
Nedskrivning anleggsmidler	0	8 236 616
Verdiendring kortsiktige poster	-350 473	1 888 216
Endring i varelager, kundefordringer og leverandørgjeld	-24 085 336	5 460 039
Endring i andre tidsavgrensningsposter	12 796 958	-2 176 258
<b>Netto kontantstrøm fra operasjonelle aktiviteter</b>	<b>5 964 589</b>	<b>-20 214 399</b>
<b>Kontantstrømmer fra investeringsaktiviteter</b>		
Utbetalinger ved kjøp av andre investeringer	12 513 491	11 236 616
Lån tilknyttet selskap	0	-1 100 000
<b>Netto kontantstrøm fra investeringsaktiviteter</b>	<b>11 742 258</b>	<b>10 136 616</b>
<b>Kontantstrøm fra finanseringsaktiviteter</b>		
Endring i kassekreditt	-6 016 896	-6 401 685
Utbytte	0	0
Endring langsiktig gjeld	1 281 208	-658 779
<b>Netto kontantstrøm fra finansieringsaktiviteter</b>	<b>-4 735 688</b>	<b>-7 060 464</b>
<b>Netto endring i likvider i året</b>	<b>-10 513 357</b>	<b>-16 038 247</b>
Kontanter og bankinnskudd per 01.01	26 428 026	42 466 273
<b>Kontanter og bankinnskudd per. 31.12</b>	<b>15 914 669</b>	<b>26 428 026</b>