



ÅRSREGNSKAPET FOR REGNSKAPSÅRET 2020 - GENERELL INFORMASJON

Enheten

Organisasjonsnummer: 915 281 966
Organisasjonsform: Aksjeselskap
Foretaksnavn: STEINSHAUG TRANSPORT AS
Forretningsadresse: Moevegen 3
7327 SVORKMO

Regnskapsår

Årsregnskapets periode: 01.01.2020 - 31.12.2020

Konsern

Morselskap i konsern: Nei

Regnskapsregler

Regler for små foretak benyttet: Ja
Benyttet ved utarbeidelsen av årsregnskapet til selskapet: Regnskapslovens alminnelige regler

Årsregnskapet fastsatt av kompetent organ

Bekreftet av representant for selskapet: Ole Ragnar Steinsaug
Dato for fastsettelse av årsregnskapet: 25.05.2021

Grunnlag for avgivelse

År 2020: Årsregnskapet er elektronisk innlevert
År 2019: Tall er hentet fra elektronisk innlevert årsregnskap fra 2020

Det er ikke krav til at årsregnskapet m.v. som sendes til Regnskapsregisteret er undertegnet. Kontrollen på at dette er utført ligger hos revisor/enhetens øverste organ. Sikkerheten ivaretas ved at innsender har rolle/rettighet for innsending av årsregnskapet via Altinn, og ved at det bekreftes at årsregnskapet er fastsatt av kompetent organ.

Brønnøysundregistrene, 26.05.2022



Resultatregnskap

Beløp i: NOK	Note	2020	2019
RESULTATREGNSKAP			
Inntekter			
Salgsinntekt		5 023 374	3 561 830
Annen driftsinntekt		290 000	500
Sum inntekter		5 313 374	3 562 330
Kostnader			
Varekostnad		304 281	
Lønnskostnad	2	2 530 534	1 563 388
Avskrivning av driftsmidler og immaterielle eiendeler	4	22 934	68 800
Annen driftskostnad	2	1 911 528	1 666 044
Sum kostnader		4 769 277	3 298 233
Driftsresultat		544 097	264 097
Finansinntekter og finanskostnader			
Annen renteinntekt		10	36
Sum finansinntekter		10	36
Annen rentekostnad		27 976	39 942
Annen finanskostnad		420	1 725
Sum finanskostnader		28 396	41 666
Netto finans		-28 386	-41 631
Ordinært resultat før skattekostnad		515 711	222 466
Skattekostnad på ordinært resultat	3	115 635	59 975
Ordinært resultat etter skattekostnad		400 076	162 491
Årsresultat	7	400 076	162 491
Årsresultat etter minoritetsinteresser		400 076	162 491
Totalresultat		400 076	162 491
Overføringer og disponeringer			



Resultatregnskap

Beløp i: NOK	Note	2020	2019
Ordinært utbytte		264 738	105 528
Avsatt til annen egenkapital		135 338	56 964
Sum overføringer og disponeringer		400 076	162 491



Balanse

Beløp i: NOK	Note	2020	2019
BALANSE - EIENDELER			
Anleggsmidler			
Immaterielle eiendeler			
Utsatt skattefordel	3		
Goodwill			22 934
Sum immaterielle eiendeler			22 934
Varige driftsmidler			
Tomter, bygninger o.a. fast eiendom	4		
Maskiner og anlegg	4		
Skip og flytende installasjoner	4		
Driftsløsøre, inventar o.a. utstyr	4		
Sum varige driftsmidler	4		
Finansielle anleggsmidler			
Investeringer i aksjer og andeler		3 500	3 500
Andre langsiktige fordringer		276 205	257 194
Sum finansielle anleggsmidler		279 705	260 694
Sum anleggsmidler		279 705	283 628
Omløpsmidler			
Varer			
Fordringer			
Kundefordringer		400 498	283 809
Andre kortsiktige fordringer		72 787	110 184
Sum fordringer		473 285	393 993
Bankinnskudd, kontanter og lignende			
Bankinnskudd, kontanter o.l.	5	749 231	65 770
Sum bankinnskudd, kontanter og lignende		749 231	65 770
Sum omløpsmidler		1 222 515	459 764
SUM EIENDELER		1 502 221	743 392



Balanse

Beløp i: NOK	Note	2020	2019
BALANSE - EGENKAPITAL OG GJELD			
Egenkapital			
Innskutt egenkapital			
Aksjekapital	6	150 000	30 000
Beholdning av egne aksjer	6		
Annen innskutt egenkapital		-8 666	-8 666
Sum innskutt egenkapital		141 334	21 334
Opptjent egenkapital			
Annen egenkapital		204 874	69 536
Sum opptjent egenkapital		204 874	69 536
Sum egenkapital	7	346 208	90 870
Gjeld			
Langsiktig gjeld			
Utsatt skatt	3		
Annen langsiktig gjeld			
Sum langsiktig gjeld		0	0
Kortsiktig gjeld			
Gjeld til kredittinstitusjoner			125 743
Leverandørgjeld		100 066	103 788
Betalbar skatt	3	115 635	60 633
Skyldig offentlige avgifter		500 257	171 230
Annen kortsiktig gjeld		440 055	191 129
Sum kortsiktig gjeld		1 156 013	652 522
Sum gjeld		1 156 013	652 522
SUM EGENKAPITAL OG GJELD		1 502 221	743 392



Brønnøysundregistrene

ÅRSREGNSKAP FOR REGNSKAPSÅRET 2020 - GENERELL INFORMASJON

Journalnummer: 2021 329699

Enheten

Organisasjonsnummer: 915 281 966
Organisasjonsform: Aksjeselskap
Foretaksnavn: STEINSHAUG TRANSPORT AS
Forretningsadresse: Moevegen 3
7327 SVORKMO

Regnskapsår

Årsregnskapets periode: 01.01.2020 - 31.12.2020

Konsern

Morselskap i konsern: Nei

Regnskapsregler

Regler for små foretak benyttet: Ja
Benyttet ved utarbeidelsen av
årsregnskapet til selskapet: Regnskapslovens alminnelige regler

Årsregnskapet fastsatt av kompetent organ

Bekreftet av representant for selskapet: Ole Ragnar Steinshaug
Dato for fastsettelse av årsregnskapet: 25.05.2021

Revisjon

Selskapet har besluttet at årsregnskapet
ikke skal revideres: Ja
Årsregnskapet er utarbeidet av ekstern
autorisert regnskapsfører: Ja
Ekstern autorisert regnskapsfører har i
løpet av regnskapsåret bistått ved den
løpende regnskapsføringen eller utført
andre tjenester for selskapet enn å
utarbeide årsregnskapet: Ja

Grunnlag for avgivelse

År 2020: Årsregnskap er elektronisk innlevert.
År 2019: Tall er hentet fra elektronisk innlevert årsregnskap fra 2020.

Det er ikke krav til at årsregnskapet m.v. som sendes til Regnskapsregisteret er undertegnet. Kontrollen på at dette er utført ligger hos revisor/enhetens øverste organ. Sikkerheten ivaretas ved at innsender har rolle/rettighet for innsending av årsregnskapet via Altinn, og ved at det bekreftes at årsregnskapet er fastsatt av kompetent organ.

Brønnøysundregistrene, 27.05.2021

Brønnøysundregistrene
Postadresse: Postboks 900, 8910 Brønnøysund
Telefon: 75 00 75 00
E-post: firmapost@brreg.no Internett: www.brreg.no
Organisasjonsnummer: 974 760 673



Organisasjonsnr: 915 281 966
STEINSHAUG TRANSPORT AS

RESULTATREGNSKAP

Beløp i: NOK	Note	2020	2019
RESULTATREGNSKAP			
Inntekter			
Salgsinntekt		5 023 374	3 561 830
Annen driftsinntekt		290 000	500
Sum inntekter		5 313 374	3 562 330
Kostnader			
Varekostnad		304 281	
Lønnskostnad	2	2 530 534	1 563 388
Avskrivning av driftsmidler og immaterielle eiendeler	4	22 934	68 800
Annen driftskostnad	2	1 911 528	1 666 044
Sum kostnader		4 769 277	3 298 233
Driftsresultat		544 097	264 097
Finansinntekter og finanskostnader			
Annen renteinntekt		10	36
Sum finansinntekter		10	36
Annen rentekostnad		27 976	39 942
Annen finanskostnad		420	1 725
Sum finanskostnader		28 396	41 666
Netto finans		-28 386	-41 631
Ordinært resultat før skattekostnad			
Skattekostnad på ordinært resultat	3	115 635	59 975
Ordinært resultat etter skattekostnad		400 076	162 491
Årsresultat	7	400 076	162 491
Årsresultat etter minoritetsinteresser		400 076	162 491
Totalresultat		400 076	162 491
Overføringer og disponeringer			
Ordinært utbytte		264 738	105 528
Avsatt til annen egenkapital		135 338	56 964
Sum overføringer og disponeringer		400 076	162 491





Organisasjonsnr: 915 281 966
STEINSHAUG TRANSPORT AS

BALANSE

<u>Beløp i: NOK</u>	<u>Note</u>	<u>2020</u>	<u>2019</u>
BALANSE - EIENDELER			
Anleggsmidler			
Immaterielle eiendeler			
Utsatt skattefordel	3		
Goodwill			22 934
Sum immaterielle eiendeler			22 934
Varige driftsmidler			
Tomter, bygninger o.a. fast eiendom	4		
Maskiner og anlegg	4		
Skip og flytende installasjoner	4		
Driftsløsøre, inventar o. a. utstyr	4		
Sum varige driftsmidler	4		
Finansielle anleggsmidler			
Investeringer i aksjer og andeler		3 500	3 500
Andre langsiktige fordringer		276 205	257 194
Sum finansielle anleggsmidler		279 705	260 694
Sum anleggsmidler		279 705	283 628
Omløpsmidler			
Varer			
Fordringer			
Kundefordringer		400 498	283 809
Andre kortsiktige fordringer		72 787	110 184
Sum fordringer		473 285	393 993
Bankinnskudd, kontanter og lignende			
Bankinnskudd, kontanter o. l.	5	749 231	65 770
Sum bankinnskudd, kontanter og lignende		749 231	65 770
Sum omløpsmidler		1 222 515	459 764
SUM EIENDELER		1 502 221	743 392
BALANSE - EGENKAPITAL OG GJELD			



Egenkapital			
Innskutt egenkapital			
Aksjekapital	6	150 000	30 000
Beholdning av egne aksjer	6		
Annen innskutt egenkapital		-8 666	-8 666
Sum innskutt egenkapital		141 334	21 334
Opptjent egenkapital			
Annen egenkapital		204 874	69 536
Sum opptjent egenkapital		204 874	69 536
Sum egenkapital	7	346 208	90 870
Gjeld			
Langsiktig gjeld			
Utsatt skatt	3		
Annen langsiktig gjeld			
Sum langsiktig gjeld		0	0
Kortsiktig gjeld			
Gjeld til			
kredittinstitusjoner			125 743
Leverandørgjeld		100 066	103 788
Betalbar skatt	3	115 635	60 633
Skyldig offentlige avgifter		500 257	171 230
Annen kortsiktig gjeld		440 055	191 129
Sum kortsiktig gjeld		1 156 013	652 522
Sum gjeld		1 156 013	652 522
SUM EGENKAPITAL OG GJELD		1 502 221	743 392



Organisasjonsnr: 915 281 966
STEINSHAUG TRANSPORT AS

NOTEOPPLYSNINGER - SELSKAP - alle poster oppgitt i hele tall

Note

Regnskapsprinsipper

Note

Antall aksjer og aksjeeiere

<u>Aksjeklasse</u>	<u>Ant. aksjer</u>	<u>Pålydende</u>	<u>Bokført verdi</u>
Ordinære aksjer	100.00	1500.00	150000.00

<u>Aksjeeiere - fritekst</u>	<u>Antall</u>	<u>Eierandel</u>	<u>Aksjeklasse</u>
Ole Ragnar Steinshaug	100.00	100.00%	Ordinære aksjer

<u>Sum</u>	<u>Sum antall</u>	<u>Sum eierandel</u>
	100.00	100.00%

Ytelser til daglig leder

<u>Ytelser</u>	<u>Lønn</u>	<u>Pensj.forpl.</u>	<u>Andre godtgj.</u>
	722860.00		

Note

Antall årsverk i regnskapsåret

Virksomheten har hatt følgende antall årsverk:
5.00

Note

Lån og sikkerhetsstillelse til ledende personer og aksjeeiere

Er det gitt lån eller sikkerhetsstillelse til ledende personer: Nei



Legally signed by
Ole Ragnar Steinshaug
18.05.2021



Årsregnskap 2020

Steinshaug Transport AS

Resultatregnskap
Balanse
Noter til regnskapet



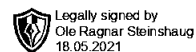
Org.nr.: 915 281 966



RESULTATREGNSKAP

STEINSHAUG TRANSPORT AS

DRIFTSINNEKTER OG DRIFTSKOSTNADER	Note	2020	2019
Salgsinntekt		5 023 374	3 561 830
Annen driftsinntekt		290 000	500
Sum driftsinntekter		5 313 374	3 562 330
Varekostnad		304 281	0
Lønnskostnad	2	2 530 534	1 563 388
Avskrivning av driftsmidler og immaterielle eiendeler	4	22 934	68 800
Annen driftskostnad	2	1 911 528	1 666 044
Sum driftskostnader		4 769 277	3 298 233
Driftsresultat		544 097	264 097
FINANSINNEKTER OG FINANSKOSTNADER			
Annen renteinntekt		10	36
Annen rentekostnad		27 976	39 942
Annen finanskostnad		420	1 725
Resultat av finansposter		-28 386	-41 631
Ordinært resultat før skattekostnad		515 711	222 466
Skattekostnad på ordinært resultat	3	115 635	59 975
Ordinært resultat		400 076	162 491
EKSTRAORDINÆRE INNEKTER OG KOSTNADER			
Årsresultat	7	400 076	162 491
OVERFØRINGER			
Avsatt til utbytte		0	105 528
Avsatt til annen egenkapital		400 076	56 964
Sum overføringer		400 076	162 491



BALANSE

STEINSHAUG TRANSPORT AS

EIENDELER	Note	2020	2019
ANLEGGSMIDLER			
IMMATERIELLE EIENDELER			
Goodwill		0	22 934
Sum immaterielle eiendeler		0	22 934
VARIGE DRIFTSMIDLER			
FINANSIELLE ANLEGGSMIDLER			
Investeringer i aksjer og andeler		3 500	3 500
Andre langsiktige fordringer		276 205	257 194
Sum finansielle anleggsmidler		279 705	260 694
Sum anleggsmidler		279 705	283 628
OMLØPSMIDLER			
FORDRINGER			
Kundefordringer		400 498	283 809
Andre kortsiktige fordringer		72 787	110 184
Sum fordringer		473 285	393 993
INVESTERINGER			
Bankinnskudd, kontanter o.l.	5	749 231	65 770
Sum omløpsmidler		1 222 515	459 764
Sum eiendeler		1 502 221	743 392



Legally signed by
Ole Ragnar Steinshaug
18.05.2021

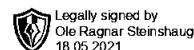
BALANSE

STEINSHAUG TRANSPORT AS

EGENKAPITAL OG GJELD	Note	2020	2019
INNSKUTT EGENKAPITAL			
Aksjekapital	6	150 000	30 000
Annen innskutt egenkapital		-8 666	-8 666
Sum innskutt egenkapital		141 334	21 334
OPPTJENT EGENKAPITAL			
Annen egenkapital		204 874	69 536
Sum opptjent egenkapital		204 874	69 536
Sum egenkapital	7	346 208	90 870
GJELD			
AVSETNING FOR FORPLIKTELSER			
ANNEN LANGSIKTIG GJELD			
KORTSIKTIG GJELD			
Gjeld til kredittinstitusjoner		0	125 743
Leverandørgjeld		100 066	103 788
Betalbar skatt	3	115 635	60 633
Skyldig offentlige avgifter		500 257	171 230
Annen kortsiktig gjeld		440 055	191 129
Sum kortsiktig gjeld		1 156 013	652 522
Sum gjeld		1 156 013	652 522
Sum egenkapital og gjeld		1 502 221	743 392

Orkanger, 14.05.2021
Styret i Steinshaug Transport AS

Ole Ragnar Steinshaug
styreleder



Regnskapsprinsipper

Årsregnskapet er satt opp i samsvar med regnskapsloven og NRS 8 - God regnskapsskikk for små foretak.

DRIFTSINNETEKTER

Inntektsføring ved salg av varer skjer på leveringstidspunktet. Tjenester inntektsføres etter hvert som de leveres.

SKATT

Skattekostnaden i resultatregnskapet omfatter både periodens betalbare skatt og endring i utsatt skatt. Utsatt skatt er beregnet med 22 % på grunnlag av de midlertidige forskjeller som eksisterer mellom regnskapsmessige og skattemessige verdier, samt ligningsmessig underskudd til fremføring ved utgangen av regnskapsåret. Skatteøkende og skattereduserende midlertidige forskjeller som reverserer eller kan reverseres i samme periode er utlignet og nettoført.

KLASSIFISERING OG VURDERING AV OMLØPSMIDLER

Omløpsmidler og kortsiktig gjeld omfatter normalt poster som forfaller til betaling innen ett år etter balansedagen, samt poster som knytter seg til varekretsløpet. Omløpsmidler vurderes til laveste verdi av anskaffelseskost og virkelig verdi.

FORDRINGER

Kundefordringer og andre fordringer oppføres til pålydende etter fradrag for avsetning til forventet tap. Avsetning til tap gjøres på grunnlag av en individuell vurdering av de enkelte fordringene.

Note 2 Lønnskostnader og ytelser, godtgjørelser til daglig leder, styret og revisor

LØNSKOSTNADER

	2020	2019
Lønninger	2 163 734	1 274 346
Arbeidsgiveravgift	309 828	237 157
Pensjonskostnader	28 000	29 326
Andre ytelser	28 971	22 560
Sum	2 530 534	1 563 388

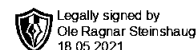
Selskapet har i 2020 sysselsatt 5 årsverk.

PENSJONSFORPLIKTELSE

Selskapet er pliktig til å ha tjenestepensjonsordning etter lov om obligatorisk tjenestepensjon. Selskapets pensjonsordninger tilfredsstiller kravene i denne lov.

YTELSER TIL LEDENDE PERSONER

	Daglig leder	Styret
Lønn	722 860	0
Utbytte	0	264 737
Sum	722 860	264 737



Note 3 Skatt

Årets skattekostnad	2020	2019
Resultatført skatt på ordinært resultat:		
Betalbar skatt	115 635	60 633
Endring i utsatt skattefordel	0	-658
Skattekostnad ordinært resultat	115 635	59 975
Skattepliktig inntekt:		
Ordinært resultat før skatt	515 711	222 466
Permanente forskjeller	0	0
Endring i midlertidige forskjeller	9 904	53 138
Skattepliktig inntekt	525 614	275 604
Betalbar skatt i balansen:		
Betalbar skatt på årets resultat	115 635	60 633
Sum betalbar skatt i balansen	115 635	60 633

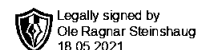
Skatteeffekten av midlertidige forskjeller som har gitt opphav til utsatt skatt og utsatte skattefordeler, spesifisert på typer av midlertidige forskjeller

	2020	2019	Endring
Varige driftsmidler	-60 050	-50 146	9 904
Sum	-60 050	-50 146	9 904
Inngår ikke i beregningen av utsatt skatt	60 050	50 146	-9 904
Utsatt skattefordel (22 %)	0	0	0

I henhold til God regnskapsskikk for små foretak balanseføres ikke utsatt skattefordel.

Note 4 Anleggsmidler

	Goodwill	Maskiner og anlegg	Sum
Anskaffelseskost pr. 01.01.20	344 001		344 001
= Anskaffelseskost 31.12.20	344 001		344 001
Akkumulerte avskrivninger 31.12.20	344 001		344 001
= Bokført verdi 31.12.20	0		0
Årets ordinære avskrivninger	22 934		22 934
Økonomisk levetid	5 år	0-3 år	



Note 5 Bankinnskudd

Innestående midler på skattetrekkkonto (bundne midler) er på kr. 66 437.

Note 6 Aksjonærer

AKSJEKAPITALEN I STEINSHAUG TRANSPORT AS PR. 31.12 BESTÅR AV:

	Antall	Pålydende	Bokført
Ordinære aksjer	100	1 500,0	150 000
Sum	100		150 000

EIERSTRUKTUR

De største aksjonærene i % pr. 31.12 var:

	Ordinære	Eierandel	Stemmeandel
Ole Ragnar Steinshaug	100	100,0	100,0

AKSJER OG OPSJONER EIET AV MEDLEMMER I STYRET OG DAGLIG LEDER:

Navn	Verv	Ordinære
Ole Ragnar Steinshaug	styreleder	100
Totalt antall aksjer		100

Note 7 Egenkapital

	Aksjekapital	Overkurs	Annen innskutt egenkapital	Annen egenkapital	Sum egenkapital
Pr. 31.12.2019	30 000	0	-8 666	69 536	90 870
Årets resultat	120 000			400 076	520 076
Utbytte				-264 737	-264 737
Pr 31.12.2020	150 000	0	-8 666	204 874	346 208