



ÅRSREGNSKAPET FOR REGNSKAPSÅRET 2018 - GENERELL INFORMASJON

Enheten

Organisasjonsnummer: 938 260 494
Organisasjonsform: Samvirkeforetak
Foretaksnavn: LUOSTEJOK KRAFTLAG SA
Forretningsadresse: Laathasveien
9700 LAKSELV

Regnskapsår

Årsregnskapets periode: 01.01.2018 - 31.12.2018

Konsern

Morselskap i konsern: Nei

Regnskapsregler

Regler for små foretak benyttet: Ja
Benyttet ved utarbeidelsen av årsregnskapet til selskapet: Regnskapslovens alminnelige regler

Årsregnskapet fastsatt av kompetent organ

Bekreftet av representant for selskapet: Ole G. Thomassen
Dato for fastsettelse av årsregnskapet: 22.05.2019

Grunnlag for avgivelse

År 2018: Årsregnskapet er elektronisk innlevert
År 2017: Tall er hentet fra elektronisk innlevert årsregnskap fra 2018

Det er ikke krav til at årsregnskapet m.v. som sendes til Regnskapsregisteret er undertegnet. Kontrollen på at dette er utført ligger hos revisor/enhetens øverste organ. Sikkerheten ivaretas ved at innsender har rolle/rettighet for innsending av årsregnskapet via Altinn, og ved at det bekreftes at årsregnskapet er fastsatt av kompetent organ.

Brønnøysundregistrene, 04.09.2020



Resultatregnskap

Beløp i: NOK	Note	2018	2017
RESULTATREGNSKAP			
Inntekter			
Salgsinntekt		73 487 141	65 521 523
Annen driftsinntekt		3 966 452	2 362 223
Sum inntekter		77 453 593	67 883 746
Kostnader			
Varekostnad		21 401 276	14 874 109
Lønnskostnad	4, 5	18 112 749	19 145 302
Avskrivning på varige driftsmidler og immaterielle eiendeler	6	11 121 027	11 430 946
Annen driftskostnad	4	17 049 572	19 391 946
Sum kostnader		67 684 624	64 842 302
Driftsresultat		9 768 969	3 041 444
Finansinntekter og finanskostnader			
Inntekt på investering i datterselskap og tilknyttet selskap		3 603 715	1 150 650
Annen renteinntekt		420 347	248 323
Annen finansinntekt		204 837	187 819
Sum finansinntekter		4 228 898	1 586 791
Annen rentekostnad		1 876 409	1 840 414
Sum finanskostnader		1 876 409	1 840 414
Netto finans		2 352 490	-253 623
Ordinært resultat før skattekostnad		12 121 458	2 787 821
Skattekostnad på ordinært resultat	7	2 176 112	621 710
Ordinært resultat etter skattekostnad		9 945 346	2 166 111
Årsresultat		9 945 346	2 166 111
Årsresultat etter minoritetsinteresser		9 945 346	2 166 111
Totalresultat		9 945 346	2 166 111



Resultatregnskap

Beløp i: NOK	Note	2018	2017
Overføringer og disponeringer			
Overføringer til/fra annen egenkapital	1	9 945 346	2 166 111
Sum overføringer og disponeringer		9 945 346	2 166 111



Balanse

Beløp i: NOK	Note	2018	2017
BALANSE - EIENDELER			
Anleggsmidler			
Immaterielle eiendeler			
Varige driftsmidler			
Tomter, bygninger og annen fast eiendom	6	187 208 396	176 958 862
Sum varige driftsmidler		187 208 396	176 958 862
Finansielle anleggsmidler			
Lån til tilknyttet selskap og felles kontrollert virksomhet		562 500	750 000
Investeringer i aksjer og andeler	8	29 724 324	29 724 324
Andre fordringer		1 878 947	1 809 876
Sum finansielle anleggsmidler		32 165 771	32 284 200
Sum anleggsmidler		219 374 167	209 243 062
Omløpsmidler			
Varer			
Varer		2 197 641	2 132 303
Sum varer		2 197 641	2 132 303
Fordringer			
Kundefordringer	3	12 957 560	15 551 795
Andre fordringer		711 259	709 581
Sum fordringer		13 668 819	16 261 376
Investeringer			
Markedsbaserte aksjer	11	88 800	88 800
Markedsbaserte obligasjoner		8 867 026	8 661 731
Andre markedsbaserte finansielle instrumenter		11 350 000	11 350 000
Sum investeringer		20 305 826	20 100 531
Bankinnskudd, kontanter og lignende			
Bankinnskudd, kontanter og lignende	2	8 062 101	6 691 328
Sum bankinnskudd, kontanter og lignende		8 062 101	6 691 328



Balanse

Beløp i: NOK	Note	2018	2017
Sum omløpsmidler		44 234 387	45 185 538
SUM EIENDELER		263 608 554	254 428 600
BALANSE - EGENKAPITAL OG GJELD			
Egenkapital			
Innskutt egenkapital			
Selskapskapital	1	1 709 496	1 709 496
Sum innskutt egenkapital		1 709 496	1 709 496
Opptjent egenkapital			
Annen egenkapital	1	184 902 335	174 956 989
Sum opptjent egenkapital		184 902 335	174 956 989
Sum egenkapital		186 611 830	176 666 484
Gjeld			
Langsiktig gjeld			
Pensjonsforpliktelse	5	2 171 591	1 823 725
Utsatt skatt	7	2 084 835	1 349 827
Sum avsetninger for forpliktelse		4 256 426	3 173 552
Annen langsiktig gjeld			
Gjeld til kredittinstitusjoner	10	38 480 459	36 399 972
Sum annen langsiktig gjeld		38 480 459	36 399 972
Sum langsiktig gjeld		42 736 885	39 573 524
Kortsiktig gjeld			
Leverandørgjeld		5 214 888	4 320 229
Betalbar skatt	7	1 441 104	602 879
Skyldige offentlige avgifter		1 149 918	1 635 786
Annen kortsiktig gjeld	9	26 453 929	31 629 698
Sum kortsiktig gjeld		34 259 838	38 188 592
Sum gjeld		76 996 723	77 762 116



Balanse

Beløp i: NOK	Note	2018	2017
SUM EGENKAPITAL OG GJELD		263 608 554	254 428 600



Luostejok Kraftlag SA

Regnskapsprinsipper

Generelt

Selskapets årsregnskap er avlagt etter gjeldende regnskapsregler for små foretak.

Klassifisering av eiendeler og gjeld

Eiendeler bestemt til varig eie og bruk er klassifisert som anleggsmidler.

Andre eiendeler er klassifisert som omløpsmidler dersom de skal tilbakebetales i løpet av ett år.

Ved klassifisering av kortsiktig og langsiktig gjeld er analoge kriterier lagt til grunn.

Prinsipper for inntekts- og kostnadsføring

Driftsinntekter representerer oppjent verdi knyttet til overføring av energi, salg av kraft og arbeid for andre. Kostnadsføring av varer og tjenester foretas ved levering.

For prosjekter som løper over balansedagen er det benyttet løpende avregning uten fortjeneste.

Anleggsmidler

Anleggsmidler er oppført til kostpris med fradrag for anleggsbidrag og ordinære avskrivninger. Tomter avskrives ikke. Anleggsmidler vurderes til anskaffelseskost, men nedskrives til virkelig verdi når verdifallet ikke forventes å være forbigående.

Nye anlegg og reinvesteringer av komponenter som øker driftsmidlets levetid eller på annen måte øker den fremtidige inntjeningssevnen aktiveres. Øvrige aktiviteter klassifiseres som drift/vedlikehold og kostnadsføres. Vedlikehold av driftsmidler for 2018 er gjennomført i henhold til selskapets vedlikeholdsplaner. Vedlikeholdsaktiviteter kostnadsføres ved gjennomføringen. Egentilvirkning av driftsmidler, dvs utvidelser og reinvesteringer i regionalnett og i distribusjonsnettet vurderes til variabel tilvirkningskost og aktiveres på vedkommende driftsmiddel.

Mer-/mindreinntekt

Mer-/mindreinntekt oppstår i nettvirksomheten (monopolet) når den faktiske inntekten avviker fra den inntektsrammen som NVE har fastsatt for selskapets konsesjonsområde. Årets mer-/mindreinntekt, samt tilbakeføring av tidligere års mer-/mindreinntekt, føres under driftsinntekter, beløpet er justert for årets KILE. Akkumulert merinntekt føres som kortsiktig gjeld. Akkumulert mindreinntekt føres som omløpsmidler. Mer-/mindreinntekten beregnes særskilt for regionalnettet og distribusjonsnettet.

Pensjonsforpliktelser

Selskapet har pensjonsforpliktelser som er sikret gjennom livforsikringselskaper og forpliktelser som er usikret og dekkes over selskapets drift.

Pensjonsforpliktelser som er sikret og forpliktelser knyttet til avtalefestet pensjon balanseføres ikke. Andre pensjonsforpliktelser som er usikret er vurdert til nåverdi og opptatt i selskapets balanse.

Magasinbeholdning

Det foreligger ingen kostpris på tilsig av vann. Oppmagasinert vannbeholdning opptas derfor ikke i balansen.

Materielbeholdning

Beholdningen består av driftsmateriell til bruk ved vedlikehold og reinvesteringsaktiviteter samt reservedeler. Beholdningen er vurdert til anskaffelseskost.

Aksjer og andeler i andre selskaper

Aksjer og andeler i andre selskaper er innarbeidet etter kostmetoden og vurdert til laveste verdi av anskaffelseskost og virkelig verdi. Mottatte utdelinger klassifiseres og inntektsføres som finansinntekt.

Kompensasjon for ikke levert energi

Tildelt inntektsramme overstiger beregnet kompensasjon. Da det er beheftet med usikkerhet hvorvidt selskapet som følge av innføringen av kompensasjonsordningen



vil øke nettleien tilsvarende, er deler av denne mindreinntekten ikke inntektsført.

Skatter

Ved ikraftsettelse av lov om samvirkeforetak 01.01.2008 vil kraftlaget beskattes som et samvirkeforetak.

Skatt på alminnelig inntekt beregnes til 23 %.

Skattekostnaden i resultatregnskapet omfatter både periodens betalbare skatt og endring i utsatt skatt. Utsatt skatt beregnes med aktuell skattesats på grunnlag av de midlertidige forskjeller som eksisterer mellom regnskapsmessige og skattemessige verdier, samt eventuelt ligningsmessig underskudd til fremføring ved utgangen av regnskapsåret.

Produksjonsanleggets påstemplede merkeytelse er under 5500 kvA. Det foreligger således ikke plikt til å svare skatt på grunnrenteinntekt eller naturressursskatt.

Kontantstrømsoppstilling

Kontantstrømsoppstilling er oppsatt etter den indirekte modellen i henhold til foreløpig norsk regnskapsstandard. Dette innebærer at man i analysen tar utgangspunkt i foretakets årsresultat for å kunne presentere kontantstrømmer tilført fra henholdsvis ordinær drift, investeringsvirksomheten og finansieringsvirksomheten.



Luostejok Kraftlag SA

Noteopplysninger 2018

(alle tall i hele 1.000)

Note 1 Egenkapital

	Andels- kapital	Annen egenkapital	Sum
Egenkapital 01.01.	1 709	174 957	176 666
Årets resultat		9 945	9 945
Egenkapital 31.12.	<u>1 709</u>	<u>184 902</u>	<u>186 612</u>

Note 2 Likvide midler

Posten likvide midler består av bankinnskudd.

Bundet bankinnskudd for oppbevaring av skatetreksmidler utgjør kr 1260 i 2018 og kr 1237 i 2017.

Note 3 Kundefordringer og øvrige fordringer

Kundefordringer er vurdert til antatt virkelig verdi. For å male forventede tap har selskapet en avsetning på kr 200 i 2018, samme som i 2017. Konstaterte tap i 2018 er kr 136 mot kr 260 i 2017.

Note 4 Ansatte, godtgjørelser, lån til ansatte

Selskapet har 25 fast ansatte ved årets slutt (inkludert 1 prosjektansatt og ekskludert 5 lærlinger), mot 27 i 2017. Ansatte har lån i selskapet på til sammen kr 519. Lånet renteberegnes og betales ned etter statens satser og regler.

	2018	2017
Lønnskostnader består av følgende poster:		
Lønn og vaktgodtgjørelser	19 561	20 492
Refunderte sykepenger og lærlingsltskudd	-840	-769
Pensjonspremier og avsetning til dekning av pensjonsforplikt.	6 023	4 141
Sosiale kostnader	561	887
Aktiverte lønnskostn. knyttet til investeringsaktiviteter	-7 192	-5 607
Sum	<u>18 113</u>	<u>19 145</u>
Antall årsværk	25,80	32,50

Selskapets pensjonsordning tilfredstiller kravene i lov om obligatorisk tjenestepensjon og innskuddspensjon.

Godtgjørelser	Adm.dir	Styret
Lønn	987	-
Annen godtgjørelse	147	-
Honorar	-	259
Konsulent bistand	-	-
Sum	<u>1 134</u>	<u>259</u>

Kostnadsført godtgjørelse til revisor	2 018	2 017
Revisjon	145	170
Annen bistand fra revisor	15	21
Sum	<u>160</u>	<u>191</u>

Note 5 Pensjonsforpliktelse

Selskapet har en kollektiv pensjonsordning som er sikret i et livforsikringselskap hvor selskapets ansatte inngår. I tillegg inngår selskapets ansatte i ordning om avtalefestet pensjon. Fra 01.01.2018 ble det i tillegg inngått avtale om innskuddspensjon. Alle nye ansatte oppfattes av den nye ordningen. Pensjonsforpliktelser knyttet til disse ordningene balanseføres ikke. Årets premie er kostnadsført og utgjør kr 5596 i 2018 mot kr 2982 i 2017.

Avsatt pensjon for adm.dir/tekar er belastet drift og utgjør kr 2172 i 2018 mot kr 1795 i 2017. Pensjonsforpliktelser er bokført under Avsetning for forpliktelser.



Note 6 Varige driftsmidler 2018

	Kraft- stasjon	Fordelings- nettmålere	Bygninger	Bredbånd	Kjøretøyer	Inventar, etc	Anlegg utført	Sum
Anskaffelseskost 01.01	7 692	208 280	21 568	51 814	8 843	31 115	3 980	333 292
Korr./B anskaff.kost	4 310	7 238	1 689	988	6 236	-15 717		4 744
Tilgang til kostpris		9 620		313	825	2 403	8 255	21 416
Avgang til kostpris		-11 302		-100	-458	-19		-11 879
Anskaffelseskost 31.12	12 002	213 836	23 257	53 015	15 446	17 782	12 235	347 573
Akk. avskrivninger	-4 935	-80 361	-10 300	-34 488	-7 745	-29 625		-167 454
Korr.akk avskrivninger	-4 310	-7 238	-1 689	-988	-6 236	15 717		-4 744
Akk.avskr. ved avgang		11 257		160	458	19		11 834
Bokført verdi 31.12	2 757	137 494	11 268	17 639	1 923	3 893	12 235	187 208
Årets avskrivninger	342	6 665	630	1 910	1 020	354		11 121

Aktiverting av eget arbeid utgjør samlet kr 7 192
Per 31.12 utgjør anlegg under utførelse 12 235. Anlegg under utførelse avskrives ikke.

Note 7 Skattekostnad

Midlertidige forskjeller

Skatteøkende og skattereduserende forskjeller som reverseres eller kan reversere i samme periode er utlignet. Midlertidige skattereduserende forskjeller er knyttet til:

	2018	2017	Endring
Driftsmidler	34 984	33 650	-1 334
Kundefordringer	1 200	(200)	0
Pensjonsforpliktelser	(2 172)	(1 624)	348
Akk. merinntekt inkl. renter	(23 285)	(25 944)	-2 659
Gevist og tapskonto	149	186	37
Midlertidige forskjeller	9 476	5 868	-3 608
Akkumulert fremferbart underskudd			0
Grunnlag utsatt skatt/utsatt skattefordel(-)	9 476	5 868	-3 608
Utsatt skattefordel(+)/utsatt skatt(-)	2 085	1 350	735
Betalar skatt	2018	2017	
Resultat før skattekostnad	12 121	2 788	
Mottatt utbytte (eks. 3%)	-3 496	-1 116	
Urealisert gevinst aksjer	0	0	
Realisert gevinst salg aksjer	0	0	
Andre forskjeller	213	175	
Midlertidige forskjeller	-3 608	-322	
Grunnlag betalar skatt	5 231	1 525	
Anvendt tidligere års underskudd	0	0	
Resterende skattemessig underskudd til framføring	0	0	
Skattemessig resultat	5 231	1 525	
Skatt på alminnelig inntekt (23%)	1 203	366	
Fornuesskatt (0,15% i 2018)	238	237	
Betalar skatt på alminnelig inntekt	1 441	603	

Årets skattekostnad på ordinært resultat

Betalar skatt	1 203	366
Beregnet og avsatt formuesskatt	238	237
Endring i utsatt skatt	735	19
Årets skattekostnad	2 176	622

Avstemning av årets skattekostnad

Regnskapsmessig resultat før skattekostnad	12 121	2 788
Beregnet skatt 23% (24%)	2 788	669
Skattekostnad i resultatregnskapet	2 176	622
Differanse	612	48

Differanse består av følgende:

23% permanente forskjeller	755	226
Endring i utsatt skatt/skattefordel som følge av endret skattesats	95	59
Fornuesskatt	-238	-237
Sum forklart differanse	612	48

Note 8 Investeringer i aksjer og andeler

	Ferretningskontor	Eierandel	ansk.kost	Bokf.verdi
Finnmark Kraft AS	Alla	10,8 %	26 812	26 812
Kværanngen AS	Sørslåumen	3,6 %	1 457	1 457
Elleik AS	Alla	6,7 %	1 020	621
Isøylink AS	Alla	13,9 %	824	824
Sum aksjer og andeler			30 123	29 724

**Note 9 Segmentinformasjon om monopolvirksomheten - distribusjonsnett - og reg.nett**

I forbindelse med NVEs kontroll av energiverkenes prissetting og effektivitet innenfor transport av energi, har Luostejøk Kraftlag for 2018 beregnet en mindreinntekt på kr. 3 322.

Luostejøk Kraftlag har pr. 31.12. 2018 en åkk. merinntekt på kr. 23 153.

Årets merinntekt fremkommer som følger:

	2018	2017
Resultat		
Nettinntekt	70 561	61 153
Mer-/Mindreinntekt	-3 194	426
Drittskostnader	70 146	60 117
Drittsresultat	3 653	729
Mer-/mindreinntekt		
Inntektsramme	45 713	43 873
KIL E	-3 785	-1 516
Kostnader fra overliggende nett	29 658	16 635
Eiendomsrett	388	388
Avvik avskr. Og avkastn avvik avkastningr.	1 781	1 347
Justert tilsett inntekt eget nett	73 755	60 727
Beregnet mer (+) / mindreinntekt(-)	-3 194	426
Årets bevegelse i mer-/mindreinntekt		
Akkumulert merinntekt 01.01.	25 703	24 643
Akkumulert renter mindreinntekt 01.01.		
Akkumulert merinntekt 01.01.		
Årets mer-/mindreinntekt	-3 194	426
Årets renter	776	875
Korrigert merinntekt		-
Akkumulert merinntekt 31.12.	23 285	25 944
Balanse-avkastningsgrunnlag		
Sum driftsmidler monopolvirksomhet 01.01.	148 812	145 613
Sum driftsmidler monopolvirksomhet 31.12.	152 065	148 812
Avkastningsgrunnlag	151 943	148 685
Avvik avskr.	1 383	235
Avkastning på avvik avkastningsgrunnlag	398	1 112
Sum avvik avskr. og avkastning på avvik avkastn. gr.	1 781	1 347
Avkastning	2,4	0,49

Note 10 Langsiktig gjeld

Langsiktig gjeld lån 1 nedbetales lineært med kr 1 683 pr år over 15 år. Saldo pr 31.12.18 utgjør kr 13 467 mot kr 15 150 pr 31.12.17. Gjeld som forfaller til betaling mer enn 5 år etter 31.12.18 utgjør kr 5 650.

Det er inngått en avtale med flyende rente-p.t. 3 mnd Nibor + 1,55% margin.

Langsiktig gjeld lån 2 nedbetales lineært med kr 1250 pr år over 20 år. Saldo pr 31.12.18 utgjør kr 20 000 mot kr 21 250 pr 31.12.17.

Gjeld som forfaller til betaling mer enn 5 år etter 31.12.18 utgjør kr 13 750.

Det er inngått en avtale med flyende rente-p.t. 3 mnd Nibor + 1,55% margin.

Det er ikke stilt sikkerhet for lånet, men selskapet avgir årlig negativ pantsettelseserklæring som bekrefter forpliktelsen i henhold til låneavtale med lånegiver.

Langsiktig gjeld lån 3 er byggelån pr.31.12.18. Saldo pr 31.12.18 utgjør kr 5 014. Lån lfb med renovering av Kraftstasjon.

Note 11 Markedsplasserte aksjer/obligasjoner

	Ansk kostnad	Bokført verdi
North Energy AS, aksjer	3 000	89
Sum	3 000	89



Luostejok Kraftlag SA KONTANTSTRØMOPPSTILLING - DEN INDIREKTE MODELL

	2018	2017
Kontantstrømmer fra operasjonelle aktiviteter		
Resultat før skattekostnad	12 121	2 788
Periodens betalte skatt	-603	-1 506
Tap/gevinst ved salg av anleggsmidler	33	-63
Avskrivninger	11 121	11 431
Endring i varelager	-66	128
Endring i kundefordringer	2 594	489
Endring i leverandørgjeld	895	-1 927
Forskjell mellom kostnadsført pensjon og inn-/utbetalinger i pensjonsordninger	348	-325
Endring i EK-tilskudd pensjon	-158	-146
Endringer mer-/mindreinntekt nettvirksomhet	-2 659	1 301
Poster klassifisert som investerings- eller finansieringsaktiviteter	-3 416	-963
Endring i andre tidsavgrensingsposter	-2 963	1 732
Netto kontantstrøm fra operasjonelle aktiviteter	17 247	12 939
Kontantstrømmer fra investeringsaktiviteter		
Innbetalinger ved salg av varige driftsmidler	44	419
Utbetalinger ved kjøp av varige driftsmidler	-21 416	-15 543
Utbetalinger ved kjøp av aksjer og andeler i andre foretak	0	0
Innbetaling utbytte	3 604	1 151
Inn-/Utbetaling av lånefordring (langsiktige)	-188	-188
Netto kontantstrøm fra investeringsaktiviteter	-17 956	-14 161
Kontantstrømmer fra finansieringsaktiviteter		
Innbetalinger ved opptak av ny langsiktig gjeld	5 014	0
Utbetalinger ved nedbetaling av langsiktig gjeld	-2 934	-2 933
Netto endring i kasskreditt	0	0
Netto kontantstrøm fra finansieringsaktiviteter	2 080	-2 933
Effekt av valutakursendringer på kontanter og kontantekvivalenter		
Netto endring i kontanter og kontantekvivalenter	1 371	-4 155
Beholdning av kontanter og kontantekvivalenter ved periodens begynnelse	6 691	10 846
Beholdning av kontanter og kontantekvivalenter ved periodens slutt	8 062	6 691



Årsregnskap 2018

LUOSTEJOK KRAFTLAG SA

Resultatregnskap
Balanse
Kontantstrøm
Noter

Org.nr.: 938 260 494



Resultatregnskap LUOSTEJOK KRAFTLAG SA

Driftsinntekter og driftskostnader	Note	2018	2017
Overføringsinntekter		55 377 309	51 133 142
Kraftinntekter		2 309 334	852 878
Produksjon		3 980 427	2 230 023
Fiberinntekter		11 820 071	11 305 480
Annen driftsinntekt		3 966 452	2 362 223
Sum driftsinntekter		77 453 593	67 883 746
Varekostnad		6 973 698	4 631 980
Sentralnettskostnader og nettap		14 427 578	10 242 128
Lønnskostnad	4, 5	18 112 749	19 145 302
Avskrivning av driftsmidler og immaterielle eiendeler	6	11 121 027	11 430 946
Annen driftskostnad	4	17 049 572	19 391 946
Sum driftskostnader		67 684 624	64 842 302
Driftsresultat		9 768 969	3 041 444
Finansinntekter og finanskostnader			
Inntekt på investering i tilknyttet selskap		3 603 715	1 150 650
Annen renteinntekt		420 347	248 323
Annen finansinntekt		204 837	187 819
Annen rentekostnad		1 876 409	1 840 414
Resultat av finansposter		2 352 490	-253 623
Ordinært resultat før skattekostnad		12 121 458	2 787 821
Skattekostnad på ordinært resultat	7	2 176 112	621 710
Årsresultat		9 945 346	2 166 111
Overføringer			
Avsatt til annen egenkapital	1	9 945 346	2 166 111
Sum overføringer		9 945 346	2 166 111



Balanse LUOSTEJOK KRAFTLAG SA


Eiendeler	Note	2018	2017
Anleggsmidler			
<i>Varige driftsmidler</i>			
Tomter, bygninger o.a. fast eiendom	6	187 208 396	176 958 862
Sum varige driftsmidler		187 208 396	176 958 862
<i>Finansielle anleggsmidler</i>			
Lån til tilknyttet selskap og felles kontrollert virksomhet		562 500	750 000
Investeringer i aksjer og andeler	8	29 724 324	29 724 324
Andre langsiktige fordringer		1 878 947	1 809 876
Sum finansielle anleggsmidler		32 165 771	32 284 200
Sum anleggsmidler		219 374 167	209 243 062
Omløpsmidler			
<i>Varer</i>			
Materiellbeholdning		2 197 641	2 132 303
Sum varer		2 197 641	2 132 303
<i>Fordringer</i>			
Kundefordringer	3	12 957 560	15 551 795
Andre kortsiktige fordringer		711 259	709 581
Sum fordringer		13 668 819	16 261 376
<i>Investeringer</i>			
Markedsbaserte aksjer	11	88 800	88 800
Markedsbaserte obligasjoner		8 867 026	8 661 731
Andre markedsbaserte finansielle instrumenter		11 350 000	11 350 000
Sum investeringer		20 305 826	20 100 531
<i>Bankinnskudd, kontanter o.l</i>			
Bankinnskudd, kontanter o.l.	2	8 062 101	6 691 328
Sum bankinnskudd, kontanter o.l		8 062 101	6 691 328
Sum omløpsmidler		44 234 387	45 185 538
Sum eiendeler		263 608 554	254 428 600



Balanse
LUOSTEJOK KRAFTLAG SA

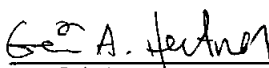
Egenkapital og gjeld	Note	2018	2017
Egenkapital			
<i>Innskutt egenkapital</i>			
Andelskapital	1	1 709 496	1 709 496
Sum innskutt egenkapital		<u>1 709 496</u>	<u>1 709 496</u>
<i>Opptjent egenkapital</i>			
Annen egenkapital	1	184 902 335	174 956 989
Sum opptjent egenkapital		<u>184 902 335</u>	<u>174 956 989</u>
Sum egenkapital		<u>186 611 830</u>	<u>176 666 484</u>
Gjeld			
<i>Avsetning for forpliktelser</i>			
Pensjonsforpliktelser	5	2 171 591	1 823 725
Utsatt skatt	7	2 084 835	1 349 827
Sum avsetning for forpliktelser		<u>4 256 426</u>	<u>3 173 552</u>
<i>Annen langsiktig gjeld</i>			
Gjeld til kredittinstitusjoner	10	38 480 459	36 399 972
Sum annen langsiktig gjeld		<u>38 480 459</u>	<u>36 399 972</u>
<i>Kortsiktig gjeld</i>			
Leverandørgjeld		5 214 888	4 320 229
Betalbar skatt	7	1 441 104	602 879
Skyldig offentlige avgifter		1 149 918	1 635 786
Merinntekt nettvirksomhet	9	23 285 000	25 944 000
Annen kortsiktig gjeld		3 168 929	5 685 698
Sum kortsiktig gjeld		<u>34 259 838</u>	<u>38 188 592</u>
Sum gjeld		<u>76 996 723</u>	<u>77 762 116</u>
Sum egenkapital og gjeld		<u>263 608 554</u>	<u>254 428 600</u>


Lakselv, den 22.05.2019
Styret i LUOSTEJOK KRAFTLAG SA

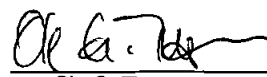

Torggrim Fredeng Kemi
styreleder


Elin Kristine Paulsen
nestleder


Vivian Boine
styremedlem


Geir Arne Hestnes
styremedlem


Jonas Sørum Nymo
styremedlem


Ole G. Thomassen
daglig leder

LUOSTEJOK KRAFTLAG SA

Side 4



BDO AS
Stortorget 1 - Kystens Hus
Postboks 290
9253 Tromsø

Uavhengig revisors beretning

Til årsmøtet i Luostejok Kraftlag SA

Uttalelse om revisjonen av årsregnskapet

Konklusjon

Vi har revidert årsregnskapet til Luostejok Kraftlag SA.

Årsregnskapet består av:

- Balanse per 31. desember 2018
- Resultatregnskap for 2018
- Oppstilling over endringer i egenkapital
- Kontantstrømoppstilling for regnskapsåret avsluttet per 31. desember 2018
- Noter til årsregnskapet, herunder et sammendrag av viktige regnskapsprinsipper.

Etter vår mening:

Er årsregnskapet avgitt i samsvar med lov og forskrifter og gir et rettviseende bilde av organisasjonens finansielle stilling per 31. desember 2018, og av dets resultater og kontantstrømmer for regnskapsåret avsluttet per denne datoen i samsvar med regnskapslovens regler og god regnskapsskikk i Norge.

Grunnlag for konklusjonen

Vi har gjennomført revisjonen i samsvar med lov, forskrift og god revisjonsskikk i Norge, herunder de internasjonale revisjonsstandardene International Standards on Auditing (ISA-ene). Våre oppgaver og plikter i henhold til disse standardene er beskrevet i Revisors oppgaver og plikter ved revisjon av årsregnskapet. Vi er uavhengige av organisasjonen slik det kreves i lov og forskrift, og har overholdt våre øvrige etiske forpliktelser i samsvar med disse kravene. Etter vår oppfatning er innhentet revisjonsbevis tilstrekkelig og hensiktsmessig som grunnlag for vår konklusjon.

Annen informasjon

Ledelsen er ansvarlig for annen informasjon. Annen informasjon består av årsmelding for 2018, men inkluderer ikke årsregnskapet og revisjonsberetningen.

Vår uttalelse om revisjonen av årsregnskapet dekker ikke annen informasjon, og vi attesterer ikke den andre informasjonen.

I forbindelse med revisjonen av årsregnskapet er det vår oppgave å lese annen informasjon identifisert ovenfor med det formål å vurdere hvorvidt det foreligger vesentlig inkonsistens mellom annen informasjon og årsregnskapet, kunnskap vi har opparbeidet oss under revisjonen, eller hvorvidt den tilsynelatende inneholder vesentlig feilinformasjon.

Dersom vi, på bakgrunn av arbeidet vi har utført, konkluderer med at disse andre opplysningene inneholder vesentlig feilinformasjon, er vi pålagt å uttale oss om dette. Vi har ingenting å rapportere i så henseende.



Styret og daglig leders ansvar for årsregnskapet

Styret og daglig leder (ledelsen) er ansvarlig for å utarbeide årsregnskapet i samsvar med lov og forskrifter, herunder for at det gir et rettviseende bilde i samsvar med regnskapslovens regler og god regnskapsskikk i Norge. Ledelsen er også ansvarlig for slik intern kontroll som den finner nødvendig for å kunne utarbeide et årsregnskap som ikke inneholder vesentlig feilinformasjon, verken som følge av misligheter eller utilsiktede feil.

Ved utarbeidelsen av årsregnskapet må ledelsen ta standpunkt til organisasjonens evne til fortsatt drift og opplyse om forhold av betydning for fortsatt drift. Forutsetningen om fortsatt drift skal legges til grunn så lenge det ikke er sannsynlig at virksomheten vil bli avvirket.

Revisors oppgaver og plikter ved revisjonen av årsregnskapet

Vårt mål er å oppnå betryggende sikkerhet for at årsregnskapet som helhet ikke inneholder vesentlig feilinformasjon, verken som følge av misligheter eller utilsiktede feil, og å avgi en revisjonsberetning som inneholder vår konklusjon. Betryggende sikkerhet er en høy grad av sikkerhet, men ingen garanti for at en revisjon utført i samsvar med lov, forskrift og god revisjonsskikk i Norge, herunder ISA-ene, alltid vil avdekke vesentlig feilinformasjon som eksisterer. Feilinformasjon kan oppstå som følge av misligheter eller utilsiktede feil. Feilinformasjon blir vurdert som vesentlig dersom den enkeltvis eller samlet med rimelighet kan forventes å påvirke økonomiske beslutninger som brukerne foretar basert på årsregnskapet.

For videre beskrivelse av revisors oppgaver og plikter vises det til:
<https://revisorforeningen.no/revisjonsberetninger>

Uttalelse om andre lovmessige krav

Konklusjon om registrering og dokumentasjon

Basert på vår revisjon av årsregnskapet som beskrevet ovenfor, og kontrollhandlinger vi har funnet nødvendig i henhold til internasjonal standard for attestasjonsoppdrag (ISAE) 3000 «Attestasjonsoppdrag som ikke er revisjon eller forenklet revisorkontroll av historisk finansiell informasjon», mener vi at ledelsen har oppfylt sin plikt til å sørge for ordentlig og oversiktlig registrering og dokumentasjon av organisasjonens regnskapsopplysninger i samsvar med lov og god bokføringskikk i Norge.

BDO AS

[Navn - revisor]
statsautorisert revisor
(elektronisk signert)



PENNEO

Signaturene i dette dokumentet er juridisk bindende. Dokument signert med "Penneo"™ - sikker digital signatur.
De signerende parter sin identitet er registrert, og er listet nedenfor.

"Med min signatur bekrefter jeg alle datoer og innholdet i dette dokument."

Frode Kristian Danielsen

Partner

Serienummer: 9578-5997-4-3207440

IP: 77.16.xxx.xxx

2019-05-22 13:52:50Z



Penneo Dokumentnøkkel: CXEM8-2YZ8M-HQAN6-ED03J-UBA8W-BGWWW

Dokumentet er signert digitalt, med **Penneo.com**. Alle digitale signatur-data i dokumentet er sikret og validert av den datamaskin-utregnede hash-verdien av det opprinnelige dokument. Dokumentet er låst og tids-stemplet med et sertifikat fra en betrodd tredjepart. All kryptografisk bevis er integrert i denne PDF, for fremtidig validering (hvis nødvendig).

Hvordan bekrefter at dette dokumentet er originalen?

Dokumentet er beskyttet av ett Adobe CDS sertifikat. Når du åpner dokumentet i

Adobe Reader, skal du kunne se at dokumentet er sertifisert av **Penneo e-signature service <penneo@penneo.com>**. Dette garanterer at innholdet i dokumentet ikke har blitt endret.

Det er lett å kontrollere de kryptografiske beviser som er lokalisert inne i dokumentet, med Penneo validator - <https://penneo.com/validate>