



ÅRSREGNSKAPET FOR REGNSKAPSÅRET 2020 - GENERELL INFORMASJON

Enheten

Organisasjonsnummer: 989 145 924
Organisasjonsform: Aksjeselskap
Foretaksnavn: STELLA INVEST AS
Forretningsadresse: Rødbrekka 33
8011 BODØ

Regnskapsår

Årsregnskapets periode: 01.01.2020 - 31.12.2020

Konsern

Morselskap i konsern: Nei

Regnskapsregler

Regler for små foretak benyttet: Ja
Benyttet ved utarbeidelsen av årsregnskapet til selskapet: Regnskapslovens alminnelige regler

Årsregnskapet fastsatt av kompetent organ

Bekreftet av representant for selskapet: NRP Procurator AS
Dato for fastsettelse av årsregnskapet: 31.08.2021

Grunnlag for avgivelse

År 2020: Årsregnskapet er elektronisk innlevert
År 2019: Tall er hentet fra elektronisk innlevert årsregnskap fra 2020

Det er ikke krav til at årsregnskapet m.v. som sendes til Regnskapsregisteret er undertegnet. Kontrollen på at dette er utført ligger hos revisor/enhetens øverste organ. Sikkerheten ivaretas ved at innsender har rolle/rettighet for innsending av årsregnskapet via Altinn, og ved at det bekreftes at årsregnskapet er fastsatt av kompetent organ.

Brønnøysundregistrene, 05.10.2022



Resultatregnskap

Beløp i: NOK	Note	2020	2019
RESULTATREGNSKAP			
Kostnader			
Tap på fordring			-253 661
Annen driftskostnad	2	408 376	497 640
Sum kostnader		408 376	243 979
Driftsresultat		-408 376	-243 979
Finansinntekter og finanskostnader			
Mottatt utbytte		3 647 417	1 039 718
Annen renteinntekt		-121 106	469 780
Gevinst / tap ved realisasjon av verdipapirer		1 658 010	1 256 533
Sum finansinntekter		5 184 321	2 766 032
Verdiendring aksjer og andeler		-26 900	73 828
Nedskrivning av finansielle eiendeler	4		
Annen rentekostnad		1 127	10 100
Tap ved realisasjon av verdipapirer		1 286 366	
Sum finanskostnader		1 260 593	83 928
Netto finans		3 923 728	2 682 104
Ordinært resultat før skattekostnad		3 515 351	2 438 125
Skattekostnad på ordinært resultat	10	-74 178	56 904
Ordinært resultat etter skattekostnad		3 589 529	2 381 221
Årsresultat		3 589 529	2 381 221
Årsresultat etter minoritetsinteresser		3 589 529	2 381 221
Totalresultat		3 589 529	2 381 221
Overføringer og disponeringer			
Ordinært utbytte		5 000 000	2 350 000
Overføring til (fra) annen egenkapital		-1 410 471	31 221
Sum overføringer og disponeringer	8	3 589 529	2 381 221



Resultatregnskap

Beløp i: NOK	Note	2020	2019
---------------------	-------------	-------------	-------------



Balanse

Beløp i: NOK	Note	2020	2019
BALANSE - EIENDELER			
Anleggsmidler			
Immaterielle eiendeler			
Utsatt skattefordel	10		
Varige driftsmidler			
Kunst	3	65 000	
Sum varige driftsmidler		65 000	
Finansielle anleggsmidler			
Investeringer i aksjer og aksjefond	4	7 430 867	8 331 178
Investeringer i deltakerliknet selskap	4	316 467	358 083
Fordringer på aksjonærer	5	2 338 917	2 492 517
Andre langsiktige fordringer	5	13 265 432	9 139 696
Sum finansielle anleggsmidler		23 351 683	20 321 475
Sum anleggsmidler		23 416 683	20 321 475
Omløpsmidler			
Varer			
Fordringer			
Andre kortsiktige fordringer		260 141	381 275
Sum fordringer		260 141	381 275
Investeringer			
Markedsbaserte aksjer	6	8 472 739	9 246 544
Sum investeringer		8 472 739	9 246 544
Bankinnskudd, kontanter og lignende			
Bankinnskudd		5 987 331	6 395 440
Sum bankinnskudd, kontanter og lignende		5 987 331	6 395 440
Sum omløpsmidler		14 720 211	16 023 259
SUM EIENDELER		38 136 893	36 344 734



Balanse

Beløp i: NOK	Note	2020	2019
BALANSE - EGENKAPITAL OG GJELD			
Egenkapital			
Innskutt egenkapital			
Aksjekapital	7	214 998	214 998
Annen innskutt egenkapital		1 207 686	1 207 686
Sum innskutt egenkapital		1 422 684	1 422 684
Opptjent egenkapital			
Annen egenkapital		31 907 596	33 318 066
Udisponert resultat			
Sum opptjent egenkapital		31 907 596	33 318 066
Sum egenkapital	8, 11	33 330 280	34 740 750
Gjeld			
Langsiktig gjeld			
Utsatt skatt	10		
Annen langsiktig gjeld			
Sum langsiktig gjeld		0	0
Kortsiktig gjeld			
Leverandørgjeld		570 753	312 560
Betalbar skatt	10		74 168
Utbytte		3 000 000	750 000
Gjeld til aksjonær	9	1 149 777	464 380
Annen kortsiktig gjeld		86 084	2 876
Sum kortsiktig gjeld		4 806 614	1 603 984
Sum gjeld		4 806 614	1 603 984
SUM EGENKAPITAL OG GJELD		38 136 893	36 344 734



Brønnøysundregistrene

ÅRSREGNSKAP FOR REGNSKAPSÅRET 2020 - GENERELL INFORMASJON

Journalnummer: 2021 757782

Enheten

Organisasjonsnummer: 989 145 924
Organisasjonsform: Aksjeselskap
Foretaksnavn: STELLA INVEST AS
Forretningsadresse: Vardeknausen 10
2020 SKEDSMOKORSET

Regnskapsår

Årsregnskapets periode: 01.01.2020 - 31.12.2020

Konsern

Morselskap i konsern: Nei

Regnskapsregler

Regler for små foretak benyttet: Ja
Benyttet ved utarbeidelsen av
årsregnskapet til selskapet: Regnskapslovens alminnelige regler

Årsregnskapet fastsatt av kompetent organ

Bekreftet av representant for selskapet: NRP Procurator AS
Dato for fastsettelse av årsregnskapet: 31.08.2021

Revisjon

Årsregnskapet er utarbeidet av ekstern
autorisert regnskapsfører: Ja
Ekstern autorisert regnskapsfører har i
løpet av regnskapsåret bistått ved den
løpende regnskapsføringen eller utført
andre tjenester for selskapet enn å
utarbeide årsregnskapet: Ja

Grunnlag for avgivelse

År 2020: Årsregnskap er elektronisk innlevert.
År 2019: Tall er hentet fra elektronisk innlevert årsregnskap fra 2020.

Det er ikke krav til at årsregnskapet m.v. som sendes til Regnskapsregisteret er undertegnet. Kontrollen på at dette er utført ligger hos revisor/enhetens øverste organ. Sikkerheten ivaretas ved at innsender har rolle/rettighet for innsending av årsregnskapet via Altinn, og ved at det bekreftes at årsregnskapet er fastsatt av kompetent organ.

Brønnøysundregistrene, 30.09.2021

Brønnøysundregistrene
Postadresse: Postboks 900, 8910 Brønnøysund
Telefon: 75 00 75 00
E-post: firmapost@brreg.no Internett: www.brreg.no
Organisasjonsnummer: 974 760 673



Organisasjonsnr: 989 145 924
STELLA INVEST AS

RESULTATREGNSKAP

Beløp i: NOK	Note	2020	2019
RESULTATREGNSKAP			
Kostnader			
Tap på fordring			-253 661
Annen driftskostnad	2	408 376	497 640
Sum kostnader		408 376	243 979
Driftsresultat		-408 376	-243 979
Finansinntekter og finanskostnader			
Mottatt utbytte		3 647 417	1 039 718
Annen renteinntekt		-121 106	469 780
Gevinst / tap ved realisasjon av verdipapirer		1 658 010	1 256 533
Sum finansinntekter		5 184 321	2 766 032
Verdiendring aksjer og andeler		-26 900	73 828
Nedskrivning av finansielle eiendeler	4		
Annen rentekostnad		1 127	10 100
Tap ved realisasjon av verdipapirer		1 286 366	
Sum finanskostnader		1 260 593	83 928
Netto finans		3 923 728	2 682 104
Ordinært resultat før skattekostnad		3 515 351	2 438 125
Skattekostnad på ordinært resultat	10	-74 178	56 904
Ordinært resultat etter skattekostnad		3 589 529	2 381 221
Årsresultat		3 589 529	2 381 221
Årsresultat etter minoritetsinteresser		3 589 529	2 381 221
Totalresultat		3 589 529	2 381 221
Overføringer og disponeringer			
Ordinært utbytte		5 000 000	2 350 000
Overføring til (fra) annen egenkapital		-1 410 471	31 221
Sum overføringer og disponeringer	8	3 589 529	2 381 221



Organisasjonsnr: 989 145 924
STELLA INVEST AS

BALANSE

Beløp i: NOK	Note	2020	2019
BALANSE - EIENDELER			
Anleggsmidler			
Immaterielle eiendeler			
Utsatt skattefordel	10		
Varige driftsmidler			
Kunst	3	65 000	
Sum varige driftsmidler		65 000	
Finansielle anleggsmidler			
Investeringer i aksjer og aksjefond	4	7 430 867	8 331 178
Investeringer i deltakerliknet selskap	4	316 467	358 083
Fordringer på aksjonærer	5	2 338 917	2 492 517
Andre langsiktige fordringer	5	13 265 432	9 139 696
Sum finansielle anleggsmidler		23 351 683	20 321 475
Sum anleggsmidler		23 416 683	20 321 475
Omløpsmidler			
Varer			
Fordringer			
Andre kortsiktige fordringer		260 141	381 275
Sum fordringer		260 141	381 275
Investeringer			
Markedsbaserte aksjer	6	8 472 739	9 246 544
Sum investeringer		8 472 739	9 246 544
Bankinnskudd, kontanter og lignende			
Bankinnskudd		5 987 331	6 395 440
Sum bankinnskudd, kontanter og lignende		5 987 331	6 395 440
Sum omløpsmidler		14 720 211	16 023 259
SUM EIENDELER		38 136 893	36 344 734

BALANSE - EGENKAPITAL OG GJELD

Egenkapital



Innskutt egenkapital			
Aksjekapital	7	214 998	214 998
Annen innskutt egenkapital		1 207 686	1 207 686
Sum innskutt egenkapital		1 422 684	1 422 684
Opptjent egenkapital			
Annen egenkapital		31 907 596	33 318 066
Udisponert resultat			
Sum opptjent egenkapital		31 907 596	33 318 066
Sum egenkapital	8, 11	33 330 280	34 740 750
Gjeld			
Langsiktig gjeld			
Utsatt skatt	10		
Annen langsiktig gjeld			
Sum langsiktig gjeld		0	0
Kortsiktig gjeld			
Leverandørgjeld		570 753	312 560
Betalbar skatt	10		74 168
Utbytte		3 000 000	750 000
Gjeld til aksjonær	9	1 149 777	464 380
Annen kortsiktig gjeld		86 084	2 876
Sum kortsiktig gjeld		4 806 614	1 603 984
Sum gjeld		4 806 614	1 603 984
SUM EGENKAPITAL OG GJELD		38 136 893	36 344 734



Organisasjonsnr: 989 145 924
STELLA INVEST AS

NOTEOPPLYSNINGER - SELSKAP - alle poster oppgitt i hele tall

Note

Antall årsverk i regnskapsåret

Virksomheten har hatt følgende antall årsverk:
0.00



Til generalforsamlingen i Stella Invest AS

Uavhengig revisors beretning

Uttalelse om revisjonen av årsregnskapet

Konklusjon

Vi har revidert Stella Invest AS sitt årsregnskap som viser et overskudd på kr 3 589 529. Årsregnskapet består av balanse per 31. desember 2020, resultatregnskap for regnskapsåret avsluttet per denne datoen og noter til årsregnskapet, herunder et sammendrag av viktige regnskapsprinsipper.

Etter vår mening er det medfølgende årsregnskapet avgitt i samsvar med lov og forskrifter og gir et rettviseende bilde av selskapets finansielle stilling per 31. desember 2020, og av dets resultater for regnskapsåret avsluttet per denne datoen i samsvar med regnskapslovens regler og god regnskapsskikk i Norge.

Grunnlag for konklusjonen

Vi har gjennomført revisjonen i samsvar med lov, forskrift og god revisjonsskikk i Norge, herunder de internasjonale revisjonsstandardene International Standards on Auditing (ISA-ene). Våre oppgaver og plikter i henhold til disse standardene er beskrevet i Revisors oppgaver og plikter ved revisjon av årsregnskapet. Vi er uavhengige av selskapet slik det kreves i lov og forskrift, og har overholdt våre øvrige etiske forpliktelser i samsvar med disse kravene. Etter vår oppfatning er innhentet revisjonsbevis tilstrekkelig og hensiktsmessig som grunnlag for vår konklusjon.

Styrets og daglig leders ansvar for årsregnskapet

Styret og daglig leder (ledelsen) er ansvarlig for å utarbeide årsregnskapet i samsvar med lov og forskrifter, herunder for at det gir et rettviseende bilde i samsvar med regnskapslovens regler og god regnskapsskikk i Norge. Ledelsen er også ansvarlig for slik internkontroll som den finner nødvendig for å kunne utarbeide et årsregnskap som ikke inneholder vesentlig feilinformasjon, verken som følge av misligheter eller utilsiktede feil.

Ved utarbeidelsen av årsregnskapet må ledelsen ta standpunkt til selskapets evne til fortsatt drift og opplyse om forhold av betydning for fortsatt drift. Forutsetningen om fortsatt drift skal legges til grunn for årsregnskapet så lenge det ikke er sannsynlig at virksomheten vil bli avviklet.

Revisors oppgaver og plikter ved revisjonen av årsregnskapet

Vårt mål med revisjonen er å oppnå betryggende sikkerhet for at årsregnskapet som helhet ikke inneholder vesentlig feilinformasjon, verken som følge av misligheter eller utilsiktede feil, og å avgi en revisjonsberetning som inneholder vår konklusjon. Betryggende sikkerhet er en høy grad av sikkerhet, men ingen garanti for at en revisjon utført i samsvar med lov, forskrift og god revisjonsskikk i Norge, herunder ISA-ene, alltid vil avdekke vesentlig feilinformasjon som eksisterer. Feilinformasjon kan oppstå som følge av misligheter eller utilsiktede feil. Feilinformasjon blir vurdert som vesentlig dersom den enkeltvis eller samlet med rimelighet kan forventes å påvirke økonomiske beslutninger som brukerne foretar basert på årsregnskapet.

For videre beskrivelse av revisors oppgaver og plikter vises det til:

<https://revisorforeningen.no/revisjonsberetninger>

Plus Revisjon AS
Rosenkrantz' gate 20, 0160 Oslo
Tlf: 23 03 91 60

Ora.nr. 990 422 052 MVA. Foretaksreaistrert

www.plus-revisjon.no




Uttalelse om øvrige lovmessige krav

Konklusjon om registrering og dokumentasjon

Basert på vår revisjon av årsregnskapet som beskrevet ovenfor, og kontrollhandlinger vi har funnet nødvendig i henhold til internasjonal standard for attestasjonsoppdrag (ISAE) 3000 «Attestasjonsoppdrag som ikke er revisjon eller forenklet revisorkontroll av historisk finansiell informasjon», mener vi at ledelsen har oppfylt sin plikt til å sørge for ordentlig og oversiktlig registrering og dokumentasjon av selskapets regnskapsopplysninger i samsvar med lov og god bokføringskikk i Norge.


Oslo, 31.08.2021

Plus Revisjon AS


Kolbjørn Framhus
statsautorisert revisor

Plus Revisjon AS
Rosenkrantz' gate 20, 0160 Oslo
Tlf. 23 03 91 60

Org.nr. 990 422 052 MVA. Foretaksregistret



www.plus-revisjon.no




Årsregnskap 2020

Stella Invest AS

Org.nr.: 989 145 924

Utarbeidet av:

NRP Procurator 



Stella Invest AS

Resultatregnskap 1.1. - 31.12.

	Note	2020	2019
Driftsinntekter og driftskostnader			
Tap på fordring		0	-253 661
Annen driftskostnad	2	408 376	497 640
Sum driftskostnader		408 376	243 979
Driftsresultat		-408 376	-243 979
Finansinntekter og finanskostnader			
Mottatt utbytte		3 647 417	1 039 718
Gevinst / tap ved realisasjon av verdipapirer		1 658 010	1 256 533
Annen renteinntekt		-121 106	469 780
Tap ved realisasjon av verdipapirer		1 286 366	0
Verdiendring aksjer og andeler		26 900	-73 828
Annen rentekostnad		-1 127	-10 100
Resultat av finansposter		3 923 728	2 682 104
Ordinært resultat før skattekostnad		3 515 351	2 438 125
Skattekostnad på ordinært resultat	10	-74 178	56 904
Årsresultat		3 589 529	2 381 221
Overføringer			
Avsatt utbytte		3 000 000	750 000
Tilleggsutbytte		2 000 000	1 600 000
Overføring til (fra) annen egenkapital		-1 410 471	31 221
Sum overføringer	8	3 589 529	2 381 221



Stella Invest AS

Balanse pr. 31.12.

	Note	2020	2019
Eiendeler			
Anleggsmidler			
Varige driftsmidler			
Kunst	3	65 000	0
Sum varige driftsmidler		65 000	0
Finansielle anleggsmidler			
Investeringer i aksjer og aksjefond	4	7 430 867	8 331 178
Investeringer i deltakerliknet selskap	4	316 467	358 083
Fordringer på aksjonærer	5	2 338 917	2 492 517
Andre langsiktige fordringer	5	13 265 432	9 139 696
Sum finansielle anleggsmidler		23 351 683	20 321 475
Sum anleggsmidler		23 416 683	20 321 475
Omløpsmidler			
Fordringer			
Andre kortsiktige fordringer		260 141	381 275
Sum fordringer		260 141	381 275
Investeringer			
Markedsbaserte aksjer og aksjefond	6	8 472 739	9 246 544
Sum investeringer		8 472 739	9 246 544
Bankinnskudd o.l.			
Bankinnskudd		5 987 331	6 395 440
Sum bankinnskudd o.l.		5 987 331	6 395 440
Sum omløpsmidler		14 720 211	16 023 259
Sum eiendeler		38 136 893	36 344 734



Stella Invest AS

Balanse pr. 31.12.

	Note	2020	2019
Egenkapital og gjeld			
Egenkapital			
Innskutt egenkapital			
Aksjekapital	7	214 998	214 998
Overkurs		1 207 686	1 207 686
Sum innskutt egenkapital		1 422 684	1 422 684
Opptjent egenkapital			
Annen egenkapital		31 907 596	33 318 066
Sum opptjent egenkapital		31 907 596	33 318 066
Sum egenkapital	8, 11	33 330 280	34 740 750
Gjeld			
Kortsiktig gjeld			
Leverandørgjeld		570 753	312 560
Betalbar skatt	10	0	74 168
Avsatt utbytte		3 000 000	750 000
Gjeld til aksjonær	9	1 149 777	464 380
Annen kortsiktig gjeld		86 084	2 876
Sum kortsiktig gjeld		4 806 614	1 603 984
Sum gjeld		4 806 614	1 603 984
Sum egenkapital og gjeld		38 136 893	36 344 734

Skedsmo, 31.08.2021
Styret i Stella Invest AS

Stella Gry Skår Schumann
styreleder



Note 1 Regnskapsprinsipper

Årsregnskapet er satt opp i samsvar med regnskapslovens bestemmelser og god regnskapsskikk.

Driftsinntekter

I driftsinntekter inngår avkastning på kapital fordi dette er relatert til selskapets primære forretningsområde og virksomhetens hovedinntektskilde. Avkastning på kapital består av netto gevinster ved realisasjon av verdipapirer, endring i realiserte gevinster på verdipapirer, utbytter eller renteinntekter fra verdipapirer og inntekter fra investeringer i valuta terminkontrakter. Øvrige rente eller valutaforhold er klassifisert som finansposter. Inntektene resultatføres når de anses opptjent i relasjon til de vurderingsprinsipper som anvendes for de enkelte investeringsobjektene. Se vurderingsreglene under.

Klassifisering og vurdering av balanseposter

Omløpsmidler og kortsiktig gjeld omfatter poster som forfaller til betaling innen ett år etter anskaffelsestidspunktet. Øvrige poster er klassifisert som anleggsmiddel/langsiktig gjeld.

Omløpsmidler vurderes til laveste av anskaffelseskost og virkelig verdi. Kortsiktig gjeld balanseføres til nominelt beløp på opptakstidspunktet.

Anleggsmidler vurderes til anskaffelseskost, men nedskrives til virkelig verdi ved verdifall som ikke forventes å være forbigående. Langsiktig gjeld balanseføres til nominelt beløp på etableringstidspunktet.

Datterselskaper er selskaper der morselskapet har bestemmende innflytelse. Investering der selskapet har betydelig innflytelse, normalt ned til 20% eierandel, defineres som tilknyttede selskaper. Investering i datterselskap, tilknyttede selskap og øvrige investeringer klassifisert som anleggsmiddel behandles etter kostmetoden. Det innebærer at resultatføring av avkastning på investeringen gjennomføres samtidig med mottatt overføring av opptjent kapital fra selskapet (utbytte), ved realisasjon av investeringen eller ved nedskrivning/reversering av nedskrivning etter hovedregelen for vurdering av anleggsmidler. Denne vurderingen anvendes uansett hvordan det investerte selskapet er organisert juridisk.

Verdipapirer som inngår i handelsporteføljen vurderes til laveste av markedsverdi og kostpris.

Valuta

Pengeposter i utenlandsk valuta er vurdert til kursen ved regnskapsårets slutt.

Skatter

Skattekostnaden i resultatregnskapet omfatter både periodens betalbare skatt og endring i utsatt skatt. Utsatt skatt er beregnet med 22 % på grunnlag av de midlertidige forskjeller som eksisterer mellom regnskapsmessige og skattemessige verdier, samt skattemessig underskudd til fremføring ved utgangen av regnskapsåret. Skatteøkende og skattereduserende midlertidige forskjeller som reverserer eller kan reversere i samme periode er utlignet. Netto utsatt skattefordel balanseføres i den grad det er sannsynlig at denne kan bli nyttegjort.



Stella Invest AS

Noter 2020

Note 2 Lønnskostnader og ytelser, godtgjørelser til daglig leder, styret og revisor

Selskapet har i 2020 sysselsatt 0 årsverk.

Pensjonsforpliktelser

Selskapet er pliktig til å ha tjenstepensjonsordning etter lov om obligatorisk tjenstepensjon.

Selskapets pensjonsordninger tilfredsstiller kravene i denne lov.

Ytelser til ledende personer	Daglig leder	Styret
Sum	0	0

Revisjon

Revisjonshonorar utgjorde for regnskapsåret NOK 0. Av dette utgjorde bistand NOK 0. Beløpet inkluderer mva.

Note 3 Kunst

Selskapets kunst er anskaffet til NOK 65 000 i 2020. Det foretas ikke avskrivning av verdien.

Note 4 Langsiktige investeringer

	Anskaffelses kost	Balansført verdi
Anleggsmidler		
Aksjer	10 415 234	7 430 867
Deltakerlignende selskap	316 467	316 467
Sum	10 731 702	7 747 334

Eierandel i kommandittist og eventuell komplementar vises samlet for hver investering.

Uinnkalt forpliktelse på deltakerlignet selskap er kr. 0.

Note 5 Andre langsiktige fordringer

	2020	2019
Lån til aksjonær	2 338 917	2 492 517
Andre langsiktige fordringer	13 265 432	9 139 696
Sum langsiktige fordringer	15 604 349	11 632 213

Lån på 1,5 mill til Gry Skår Schumann og Erik Schumann er sikret med pant i deres felles bolig. Lånet løper avdragsfritt første 5 og et halvt år, deretter like avdrag i de neste 20 år. Hvert avdrag vil utgjøre 5 % av opprinnelig lån. Renten påløper årlig etterskuddsvis med nominelt 6,5 % p.a. Lån på kr 1,2 mill til Gry Skår Schumann og Erik Schumann er sikret med pant i deres felles bolig på Leka. Lånet løper avdragsfritt de første 8 og et halvt år, deretter årlige like avdrag i de neste 25 år. Hvert avdrag utgjør 4 % av opprinnelig lån. Første avdrag er 1. januar 2020. Renten påløper årlig etterskuddsvis med nominelt 4,55% p.a.



Stella Invest AS

Noter 2020

Note 6 Markedsbaserte verdipapirer

	Anskaffelses kost	Balanseført verdi
Omløpsmidler		
Markedsbaserte aksjer	6 010 193	5 505 713
Aksjefond	2 476 295	2 967 026
Sum	8 486 488	8 472 739

Omløpsaksjer er ført opp etter laveste verdi av kostpris og markedsverdi.

Note 7 Aksjonærer

Aksjekapitalen i Stella Invest AS pr. 31.12 består av:

	Antall	Pålydende	Bokført
Ordinære aksjer	1 000	215,0	214 998
Sum	1 000		214 998

Eierstruktur

De største aksjonærene i % pr. 31.12 var:

	Ordinære	Eierandel	Stemmeandel
Stella Skår Schumann	1 000	100,0	100,0

Note 8 Egenkapital

	Aksjekapital	Overkursfond	Annen egenkapital	Sum egenkapital
Egenkapital 1.1.2020	214 998	1 207 686	33 318 066	34 740 750
Årets resultat			3 589 529	3 589 529
Utbytte			-3 000 000	-3 000 000
Tilleggsutbytte			-2 000 000	-2 000 000
Egenkapital 31.12.2020	214 998	1 207 686	31 907 596	33 330 280

Note 9 Gjeld til aksjonær/eiere

	2020	2019
Gjeld til aksjonær	1 149 777	464 380
	1 149 777	464 380

Gjelden er renteberegnet med gjeldende skjermingsrente for innlån fra aksjonær.



Stella Invest AS

Noter 2020

Note 10 Skatt

Årets skattekostnad	2020	2019
Resultatført skatt på ordinært resultat:		
Betalbar skatt	-74 178	0
For mye/lite avsatt tidligere år	0	-209 086
Endring i utsatt skattefordel	0	
Skattekostnad ordinært resultat	-74 178	-209 086
Skattepliktig inntekt:		
Ordinært resultat før skatt	3 515 351	2 438 125
Permanente forskjeller	-3 919 343	-2 179 472
Endring i midlertidige forskjeller	0	253 661
Anvendelse av fremførbart underskudd	0	-175 141
Skattepliktig inntekt	-403 991	337 173
Betalbar skatt i balansen:		
Betalbar skatt på årets resultat	0	74 168
Refundert skatt 2019	-74 178	0
Sum betalbar skatt i balansen	-74 178	74 168

Skatteeffekten av midlertidige forskjeller og underskudd til fremføring som har gitt opphav til utsatt skatt og utsatte skattefordeler, spesifisert på typer av midlertidige forskjeller

	2020	2019	Endring
Akkumulert fremførbart underskudd	-66 819	0	66 819
Grunnlag for utsatt skattefordel	-66 819	0	66 819
Utsatt skattefordel (22 %)	-14 700	0	14 700

I henhold til God regnskapsskikk for små foretak balanseføres ikke utsatt skattefordel.

Note 11 Fortsatt drift

Resultatet for 2020 viser et overskudd på kr. 3 589 529 etter skatt, mot kr. 2 381 221 i 2019. Styret vurderer at forutsetningene for fortsatt drift er til stede og legger det til grunn for sin virksomhet.