



## ÅRSREGNSKAPET FOR REGNSKAPSÅRET 2019 - GENERELL INFORMASJON

### Enheten

Organisasjonsnummer: 986 455 701  
Organisasjonsform: Aksjeselskap  
Foretaksnavn: ANTEC SKADEDYRKONTROLL AS  
Forretningsadresse: Kongsvegen 23  
2380 BRUMUNDDAL

### Regnskapsår

Årsregnskapets periode: 01.01.2019 - 31.12.2019

### Konsern

Morselskap i konsern: Nei

### Regnskapsregler

Regler for små foretak benyttet: Ja  
Benyttet ved utarbeidelsen av årsregnskapet til selskapet: Regnskapslovens alminnelige regler

### Årsregnskapet fastsatt av kompetent organ

Bekreftet av representant for selskapet: Ola Andersen  
Dato for fastsettelse av årsregnskapet: 14.02.2020

### Grunnlag for avgivelse

År 2019: Årsregnskapet er elektronisk innlevert  
År 2018: Tall er hentet fra elektronisk innlevert årsregnskap fra 2019

*Det er ikke krav til at årsregnskapet m.v. som sendes til Regnskapsregisteret er undertegnet. Kontrollen på at dette er utført ligger hos revisor/enhetens øverste organ. Sikkerheten ivaretas ved at innsender har rolle/rettighet for innsending av årsregnskapet via Altinn, og ved at det bekreftes at årsregnskapet er fastsatt av kompetent organ.*

Brønnøysundregistrene, 19.03.2022



## Resultatregnskap

| Beløp i: NOK                                 | Note | 2019             | 2018             |
|--|------|------------------|------------------|
| <b>RESULTATREGNSKAP</b>                      |      |                  |                  |
| <b>Inntekter</b>                             |      |                  |                  |
| Salgsinntekt                                 |      | 4 247 950        | 3 313 024        |
| Annen driftsinntekt                          |      | 29 705           | 38 973           |
| <b>Sum inntekter</b>                         |      | <b>4 277 655</b> | <b>3 351 997</b> |
| <b>Kostnader</b>                             |      |                  |                  |
| Varekostnad                                  |      | 223 881          | 208 911          |
| Lønnskostnad                                 | 2    | 2 053 319        | 1 796 012        |
| Avskrivning                                  | 3    | 88 557           | 88 416           |
| Annen driftskostnad                          | 2    | 955 539          | 783 419          |
| <b>Sum kostnader</b>                         |      | <b>3 321 296</b> | <b>2 876 758</b> |
| <b>Driftsresultat</b>                        |      | <b>956 359</b>   | <b>475 239</b>   |
| <b>Finansinntekter og finanskostnader</b>    |      |                  |                  |
| Annen finansinntekt                          |      | 6 488            | 6 808            |
| <b>Sum finansinntekter</b>                   |      | <b>6 488</b>     | <b>6 808</b>     |
| Annen finanskostnad                          |      | 14 334           | 12 383           |
| <b>Sum finanskostnader</b>                   |      | <b>14 334</b>    | <b>12 383</b>    |
| <b>Netto finans</b>                          |      | <b>-7 846</b>    | <b>-5 575</b>    |
| <b>Ordinært resultat før skattekostnad</b>   |      | <b>948 513</b>   | <b>469 664</b>   |
| Skattekostnad på ordinært resultat           | 8    | 195 977          | 55 785           |
| <b>Ordinært resultat etter skattekostnad</b> |      | <b>752 536</b>   | <b>413 879</b>   |
| <b>Årsresultat</b>                           | 7, 8 | <b>752 536</b>   | <b>413 879</b>   |
| <b>Overføringer og disponeringer</b>         |      |                  |                  |
| Utbytte                                      |      | 400 000          | 200 000          |
| Overføringer annen egenkapital               |      | 102 536          | 213 879          |
| <b>Sum overføringer og disponeringer</b>     | 7    | <b>752 536</b>   | <b>413 879</b>   |



## Balanse

| Beløp i: NOK                                       | Note | 2019             | 2018             |
|--|------|------------------|------------------|
| <b>BALANSE - EIENDELER</b>                         |      |                  |                  |
| <b>Anleggsmidler</b>                               |      |                  |                  |
| <b>Immaterielle eiendeler</b>                      |      |                  |                  |
| Konsesjoner, patenter, lisenser, varemerker        |      | 68 000           | 136 000          |
| Goodwill   |      | 2 083            | 7 083            |
| <b>Sum immaterielle eiendeler</b>                  | 3    | <b>70 083</b>    | <b>143 083</b>   |
| <b>Varige driftsmidler</b>                         |      |                  |                  |
| Driftsløsøre, inventar, verktøy, kontormaskiner ol | 3, 5 | 542 616          | 31 124           |
| <b>Sum varige driftsmidler</b>                     |      | <b>542 616</b>   | <b>31 124</b>    |
| <b>Finansielle anleggsmidler</b>                   |      |                  |                  |
| Andre fordringer                                   |      | 3 000            | 51 195           |
| <b>Sum finansielle anleggsmidler</b>               |      | <b>3 000</b>     | <b>51 195</b>    |
| <b>Sum anleggsmidler</b>                           |      | <b>615 699</b>   | <b>225 402</b>   |
| <b>Omløpsmidler</b>                                |      |                  |                  |
| <b>Varer</b>                                       |      |                  |                  |
| <b>Sum varer</b>                                   |      | <b>247 815</b>   | <b>257 855</b>   |
| <b>Fordringer</b>                                  |      |                  |                  |
| Kundefordringer                                    |      | 55 154           | 37 866           |
| Andre fordringer                                   |      | 9 606            | 55 663           |
| <b>Sum fordringer</b>                              |      | <b>64 760</b>    | <b>93 529</b>    |
| <b>Bankinnskudd, kontanter og lignende</b>         |      |                  |                  |
| <b>Sum bankinnskudd, kontanter og lignende</b>     | 4    | <b>1 746 955</b> | <b>1 263 594</b> |
| <b>Sum omløpsmidler</b>                            |      | <b>2 059 530</b> | <b>1 614 978</b> |
| <b>SUM EIENDELER</b>                               |      | <b>2 675 229</b> | <b>1 840 380</b> |

## BALANSE - EGENKAPITAL OG GJELD

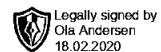


## Balanse

| Beløp i: NOK                             | Note | 2019             | 2018             |
|--|------|------------------|------------------|
| <b>Egenkapital</b>                       |      |                  |                  |
| <b>Innskutt egenkapital</b>              |      |                  |                  |
| Aksjekapital                             | 6, 7 | 100 000          | 100 000          |
| <b>Sum innskutt egenkapital</b>          |      | <b>100 000</b>   | <b>100 000</b>   |
| <b>Opptjent egenkapital</b>              |      |                  |                  |
| Annen egenkapital                        | 7    | 401 148          | 298 611          |
| <b>Sum opptjent egenkapital</b>          |      | <b>401 148</b>   | <b>298 611</b>   |
| <b>Sum egenkapital</b>                   |      | <b>501 148</b>   | <b>398 611</b>   |
| <b>Gjeld</b>                             |      |                  |                  |
| <b>Langsiktig gjeld</b>                  |      |                  |                  |
| Utsatt skatt                             | 8    | 20 363           |                  |
| Andre avsetninger for forpliktelser      |      |                  | 354 658          |
| <b>Sum avsetninger for forpliktelser</b> |      | <b>20 363</b>    | <b>354 658</b>   |
| <b>Annen langsiktig gjeld</b>            |      |                  |                  |
| Gjeld til kredittinstitusjoner           | 5    | 458 301          | 180 000          |
| <b>Sum annen langsiktig gjeld</b>        |      | <b>458 301</b>   | <b>180 000</b>   |
| <b>Sum langsiktig gjeld</b>              |      | <b>478 664</b>   | <b>534 658</b>   |
| <b>Kortsiktig gjeld</b>                  |      |                  |                  |
| Leverandørgjeld                          |      | 49 789           | 70 911           |
| Betalbar skatt                           | 8    | 175 614          | 55 785           |
| Skyldige offentlige avgifter             | 4    | 226 265          | 181 928          |
| Annen kortsiktig gjeld                   | 7    | 1 243 749        | 598 487          |
| <b>Sum kortsiktig gjeld</b>              |      | <b>1 695 417</b> | <b>907 111</b>   |
| <b>Sum gjeld</b>                         |      | <b>2 174 081</b> | <b>1 441 769</b> |
| <b>SUM EGENKAPITAL OG GJELD</b>          |      | <b>2 675 229</b> | <b>1 840 380</b> |



**Antec Skadedyrkontroll AS**



## Årsrapport for 2019

- Årsregnskap
- Resultatregnskap
- Balanse
- Noter



## Antec Skadedyrkontroll AS

Legally signed by  
Ola Andersen  
18.02.2020

### Resultatregnskap

|   | Note | 2019             | 2018             |
|---|------|------------------|------------------|
| <b>Driftsinntekter</b>                    |      |                  |                  |
| Salgsinntekt                              |      | 4 247 950        | 3 313 024        |
| Annen driftsinntekt                       |      | 29 705           | 38 973           |
| Sum driftsinntekter                       |      | <u>4 277 655</u> | <u>3 351 997</u> |
| <b>Driftskostnader</b>                    |      |                  |                  |
| Varekostnad                               |      | 223 881          | 208 911          |
| Lønnskostnad                              | 2    | 2 053 319        | 1 796 012        |
| Avskrivning                               | 3    | 88 557           | 88 416           |
| Annen driftskostnad                       | 2    | 955 539          | 783 419          |
| Sum driftskostnader                       |      | <u>3 321 296</u> | <u>2 876 758</u> |
| Driftsresultat                            |      | <u>956 359</u>   | <u>475 239</u>   |
| <b>Finansinntekter og finanskostnader</b> |      |                  |                  |
| Annen finansinntekt                       |      | 6 488            | 6 808            |
| Annen finanskostnad                       |      | 14 334           | 12 383           |
| Netto finansposter                        |      | <u>-7 846</u>    | <u>-5 575</u>    |
| Ordinært resultat før skattekostnad       |      | <u>948 513</u>   | <u>469 664</u>   |
| Skattekostnad på ordinært resultat        | 8    | <u>195 977</u>   | <u>55 785</u>    |
| <b>Årsresultat</b>                        | 7, 8 | <u>752 536</u>   | <u>413 879</u>   |
| <b>Overføringer og disponeringer</b>      |      |                  |                  |
| Ordinært utbytte                          |      | 400 000          | 200 000          |
| Tilleggsutbytte                           |      | 250 000          | 0                |
| Overføringer annen egenkapital            |      | 102 536          | 213 879          |
| Sum disponert                             | 7    | <u>752 536</u>   | <u>413 879</u>   |



## Antec Skadedyrkontroll AS

Legally signed by  
Ola Andersen  
18.02.2020

### Balanse pr. 31. desember

|  | Note | 2019             | 2018             |
|--|------|------------------|------------------|
| <b>Anleggsmidler</b>                               |      |                  |                  |
| <i>Immaterielle eiendeler</i>                      |      |                  |                  |
| Konsesjoner, patenter, lisenser, varemerker        |      | 68 000           | 136 000          |
| Goodwill   |      | 2 083            | 7 083            |
| Sum immaterielle eiendeler                         | 3    | <u>70 083</u>    | <u>143 083</u>   |
| <i>Varige driftsmidler</i>                         |      |                  |                  |
| Driftsløsøre, inventar, verktøy, kontormaskiner ol | 3, 5 | <u>542 616</u>   | <u>31 124</u>    |
| Sum varige driftsmidler                            |      | <u>542 616</u>   | <u>31 124</u>    |
| <i>Finansielle anleggsmidler</i>                   |      |                  |                  |
| Andre fordringer                                   |      | <u>3 000</u>     | <u>51 195</u>    |
| Sum finansielle anleggsmidler                      |      | <u>3 000</u>     | <u>51 195</u>    |
| Sum anleggsmidler                                  |      | <u>615 699</u>   | <u>225 402</u>   |
| <b>Omløpsmidler</b>                                |      |                  |                  |
| Varer  |      | <u>247 815</u>   | <u>257 855</u>   |
| <i>Fordringer</i>                                  |      |                  |                  |
| Kundefordringer                                    |      | 55 154           | 37 866           |
| Andre fordringer                                   |      | 9 606            | 55 663           |
| Sum fordringer                                     |      | <u>64 760</u>    | <u>93 529</u>    |
| Bankinnskudd, kontanter og lignende                | 4    | <u>1 746 955</u> | <u>1 263 594</u> |
| Sum omløpsmidler                                   |      | <u>2 059 530</u> | <u>1 614 978</u> |
| Sum eiendeler                                      |      | <u>2 675 229</u> | <u>1 840 380</u> |



## Antec Skadedyrkontroll AS

Legally signed by  
Ola Andersen  
18.02.2020

### Balanse pr. 31. desember

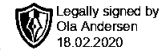
|                                      | Note | 2019             | 2018             |
|--------------------------------------|------|------------------|------------------|
| <b>Egenkapital</b>                   |      |                  |                  |
| <i>Innskutt egenkapital</i>          |      |                  |                  |
| Aksjekapital                         | 6, 7 | 100 000          | 100 000          |
| Sum innskutt egenkapital             |      | <u>100 000</u>   | <u>100 000</u>   |
| <i>Opptjent egenkapital</i>          |      |                  |                  |
| Annen egenkapital                    | 7    | 401 148          | 298 611          |
| Sum opptjent egenkapital             |      | <u>401 148</u>   | <u>298 611</u>   |
| Sum egenkapital                      |      | <u>501 148</u>   | <u>398 611</u>   |
| <b>Gjeld</b>                         |      |                  |                  |
| <i>Avsetninger for forpliktelser</i> |      |                  |                  |
| Utsatt skatt                         | 8    | 20 363           | 0                |
| Andre avsetninger for forpliktelser  |      | 0                | 354 658          |
| Sum avsetning for forpliktelser      |      | <u>20 363</u>    | <u>354 658</u>   |
| <i>Annen langsiktig gjeld</i>        |      |                  |                  |
| Gjeld til kredittinstitusjoner       | 5    | 458 301          | 180 000          |
| Sum annen langsiktig gjeld           |      | <u>458 301</u>   | <u>180 000</u>   |
| <i>Kortsiktig gjeld</i>              |      |                  |                  |
| Leverandørgjeld                      |      | 49 789           | 70 911           |
| Betalbar skatt                       | 8    | 175 614          | 55 785           |
| Skyldige offentlige avgifter         | 4    | 226 265          | 181 928          |
| Annen kortsiktig gjeld               | 7    | 1 243 749        | 598 487          |
| Sum kortsiktig gjeld                 |      | <u>1 695 417</u> | <u>907 111</u>   |
| Sum gjeld                            |      | <u>2 174 081</u> | <u>1 441 769</u> |
| Sum egenkapital og gjeld             |      | <u>2 675 229</u> | <u>1 840 380</u> |

Brumunddal, 14. februar 2020

Ola Andersen  
daglig leder, styreleder



## Antec Skadedyrkontroll AS



### Noter til regnskapet for 2019

#### Note 1 - Regnskapsprinsipper

Årsregnskapet er satt opp i samsvar med regnskapslovens bestemmelser og god regnskapsskikk for små foretak.

##### *Salgsinntekter*

Inntektsføring ved salg av varer skjer på leveringstidspunktet. Tjenester inntektsføres i takt med utførelsen. Andelen av salgsinntekter som knytter seg til fremtidige serviceytelser balanseføres som uopptjent inntekt ved salget, og inntektsføres deretter i takt med levering av ytelsene.

##### *Klassifisering og vurdering av balanseposter*

Omløpsmidler og kortsiktig gjeld omfatter poster som forfaller til betaling innen ett år etter balansedagen, samt poster som knytter seg til varekretsløpet. Øvrige poster er klassifisert som anleggsmiddel/langsiktig gjeld.

Omløpsmidler vurderes til laveste av anskaffelseskost og virkelig verdi. Kortsiktig gjeld balanseføres til nominelt beløp på etableringstidspunktet.

Anleggsmidler vurderes til anskaffelseskost, men nedskrives til virkelig verdi ved verdifall som ikke forventes å være forbigående. Anleggsmidler med begrenset økonomisk levetid avskrives planmessig. Langsiktig gjeld balanseføres til nominelt beløp på etableringstidspunktet.

##### *Fordringer*

Kundefordringer og andre fordringer er oppført i balansen til pålydende etter fradrag for avsetning til forventet tap. Avsetning til tap gjøres på grunnlag av individuelle vurderinger av de enkelte fordringene. I tillegg gjøres det for øvrige kundefordringer en spesifisert avsetning for å dekke antatt tap.

##### *Varebeholdninger*

Lager av innkjøpte varer er verdsatt til laveste av anskaffelseskost og virkelig verdi. Anskaffelseskost vurderes etter FIFO- prinsippet. Egentilvirkede ferdigvarer og varer under tilvirkning er vurdert til full tilvirkningskost. Det foretas nedskrivning for påregnelig ukurans.

##### *Varige driftsmidler*

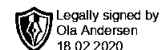
Varige driftsmidler balanseføres og avskrives over driftsmidlets forventede økonomiske levetid. Direkte vedlikehold av driftsmidler kostnadsføres løpende under driftskostnader, mens påkostninger eller forbedringer tillegges driftsmidlets kostpris og avskrives i takt med driftsmidlet. Dersom gjenvinnbart beløp av driftsmiddelet er lavere enn balanseført verdi foretas nedskrivning til gjenvinnbart beløp. Gjenvinnbart beløp er det høyeste av netto salgsverdi og verdi i bruk. Verdi i bruk er nåverdien av de fremtidige kontantstrømmene som eiendelen vil generere.

##### *Skatter*

Skattekostnaden i resultatregnskapet omfatter både periodens betalbare skatt og endring i utsatt skatt. Utsatt skatt er beregnet med 22% på grunnlag av de midlertidige forskjeller som eksisterer mellom regnskapsmessige og skattemessige verdier, samt ligningsmessig underskudd til fremføring ved utgangen av regnskapsåret. Skatteøkende og skattereduserende midlertidige forskjeller som reverserer eller kan reversere i samme periode er utlignet og nettoført. Netto utsatt skattefordel balanseføres i den grad det er sannsynlig at denne kan bli nyttiggjort.



## Antec Skadedyrkontroll AS



### Noter til regnskapet for 2019

#### Note 2 - Lønnskostnader, antall ansatte og lån til ansatte

##### Lønnskostnader

|                    |                  |                  |
|--------------------|------------------|------------------|
| Lønninger          | 1 687 665        | 1 463 255        |
| Arbeidsgiveravgift | 247 973          | 215 901          |
| Pensjonskostnader  | 54 384           | 45 551           |
| Andre ytelser      | 63 295           | 71 303           |
| Sum                | <u>2 053 317</u> | <u>1 796 010</u> |

Selskapet har i regnskapsåret sysselsatt totalt 3 årsverk.

Selskapet har i hht lov etablert obligatorisk tjenestepensjonsforsikring.

##### Ytelser til ledende personer

|              | Lønn    | Pensjonsutgifter | Andre godtgjørelser |
|--------------|---------|------------------|---------------------|
| Daglig leder | 937 370 | 26 292           | 21 568              |

#### Note 3 - Varige driftsmidler

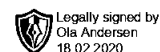
|                             | Varebiler      | Imaterielle eiendeler<br>kundeportefølje<br>og goodwill | Insektsfeller  | Sum              |
|-----------------------------|----------------|---|----------------|------------------|
| Anskaffelseskost 01.01.     | 0              | 375 000   | 419 567        | 794 567          |
| Tilgang kjøpte driftsmidler | 527 049        | 0   | 0              | 527 049          |
| Anskaffelseskost 31.12.     | <u>527 049</u> | <u>375 000</u>  | <u>419 567</u> | <u>1 321 616</u> |
| Akk.avskrivning 31.12.      | 0              | -304 917  | -403 999       | -708 916         |
| Balanseført pr. 31.12.      | <u>527 049</u> | <u>70 083</u>   | <u>15 568</u>  | <u>612 700</u>   |
| Årets avskrivninger         | 0              | -73 000   | -15 557        | -88 557          |
| Økonomisk levetid           | 5 år           | 5 år  | 3 år           |                  |
| Avskrivningsplan            | Lineær         | Lineær  | Lineær         |                  |

#### Note 4 - Bankinnskudd

|                                  |        |
|----------------------------------|--------|
| Bundne skattetrekksmidler utgjør | 84 998 |
|----------------------------------|--------|



## Antec Skadedyrkontroll AS



### Noter til regnskapet for 2019

#### Note 5 - Pant og garantier

##### *Pantsikret gjeld*

|                                       |                |                |
|---------------------------------------|----------------|----------------|
| Lån Sparebank 1 Hedmark, 1829.4356270 | 60 000         | 180 000        |
| Lån Sparebank 1 Hedmark, 279128       | 398 301        | 0              |
| Sum pantsikret gjeld                  | <u>458 301</u> | <u>180 000</u> |

##### *Sikret i panteobjekt med bokførte verdier:*

|                 |         |   |
|-----------------|---------|---|
| Varebil FT64676 | 527 049 | 0 |
|-----------------|---------|---|

Lån nr 1829.4356270 har selskapets eier kausjonert for.

Lån nr 279128 er sikret i selskapets varebil FT64676

#### Note 6 - Aksjekapital og aksjonærinformasjon

Aksjekapitalen består av:

|                 | Antall | Pålydende | Balanseført |
|-----------------|--------|-----------|-------------|
| Ordinære aksjer | 100    | 1 000     | 100 000     |

Oversikt over aksjonærene i selskapet pr. 31.12:

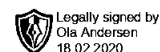
|                             | Ordinære aksjer | Eierandel |
|-----------------------------|-----------------|-----------|
| Ola Andersen, Styrets leder | 100             | 100 %     |

#### Note 7 - Egenkapital

|                                 | Aksjekapital   | Annen egenkapital | Sum            |
|---------------------------------|----------------|-------------------|----------------|
| Egenkapital 01.01.              | 100 000        | 298 611           | 398 611        |
| Årsresultat                     | 0              | 752 536           | 752 536        |
| Avsatt utbytte                  | 0              | -400 000          | -400 000       |
| Tilleggsutbytte i løpet av året | 0              | -250 000          | -250 000       |
| Egenkapital 31.12.              | <u>100 000</u> | <u>401 147</u>    | <u>501 147</u> |



## Antec Skadedyrkontroll AS



### Noter til regnskapet for 2019

#### Note 8 - Skatt

| <i>Årets skattekostnad fordeler seg på:</i>              | <b>2019</b>    | <b>2018</b>    |
|--|----------------|----------------|
| Betalbar skatt   | 175 614        | 55 785         |
| Endring utsatt skatt                                     | 20 363         | 0              |
| Årets totale skattekostnad                               | <u>195 977</u> | <u>55 785</u>  |
| <br>   |                |                |
| <i>Beregning av årets skattegrunnlag:</i>                | <b>2019</b>    | <b>2018</b>    |
| Ordinært resultat før skattekostnad                      | 948 513        | 469 664        |
| Permanente forskjeller                                   | 484            | 1 737          |
| Endring i midlertidige forskjeller                       | -150 750       | -1 803         |
| Alminnelig inntekt                                       | <u>798 247</u> | <u>469 598</u> |
| Anvendt fremførbart underskudd                           | 0              | -227 056       |
| Årets skattegrunnlag                                     | <u>798 247</u> | <u>242 542</u> |
| Betalbar skatt (22%) av årets skattegrunnlag             | 175 614        | 55 785         |
| <br>   |                |                |
| <i>Oversikt over midlertidige forskjeller</i>            | <b>2019</b>    | <b>2018</b>    |
| Driftsmidler inkl goodwill                               | 90 190         | -45 420        |
| Utestående fordringer                                    | 2 368          | -12 772        |
| Netto midlertidige forskjeller pr 31.12                  | <u>92 558</u>  | <u>-58 192</u> |
| Forskjeller som ikke inngår i utsatt skatt/-skattefordel | 0              | -58 192        |
| Sum  | <u>92 558</u>  | <u>0</u>       |
| <br>   |                |                |
| 28 % Utsatt skattefordel                                 | 20 363         | 0              |

Alle midlertidige forskjeller kan utlignes, og dette er gjennomført i beregningen av utsatt skatt. Selskapet har valgt å ikke balanseføre utsatt skattefordel selv om kriteriene for balanseføring er oppfylt. Unntaket gjelder kun utsatt skattefordel knyttet til skattereduserende midlertidige forskjeller som ikke er utlignet.

Dette følger av NRS 8 - God regnskapsskikk for små foretak pkt. 6.1.1.2.1.