



ÅRSREGNSKAPET FOR REGNSKAPSÅRET 2021 - GENERELL INFORMASJON

Enheten

Organisasjonsnummer: 987 537 361
Organisasjonsform: Aksjeselskap
Foretaksnavn: BUNNPRIS ORKANGER AS
Forretningsadresse: Orkdalsveien 64
7300 ORKANGER

Regnskapsår

Årsregnskapets periode: 01.01.2021 - 31.12.2021

Konsern

Morselskap i konsern: Nei

Regnskapsregler

Regler for små foretak benyttet: Ja
Benyttet ved utarbeidelsen av årsregnskapet til selskapet: Regnskapslovens alminnelige regler

Årsregnskapet fastsatt av kompetent organ

Bekreftet av representant for selskapet: Merete Lille
Dato for fastsettelse av årsregnskapet: 29.04.2022

Grunnlag for avgivelse

År 2021: Årsregnskapet er elektronisk innlevert
År 2020: Tall er hentet fra elektronisk innlevert årsregnskap fra 2021

Det er ikke krav til at årsregnskapet m.v. som sendes til Regnskapsregisteret er undertegnet. Kontrollen på at dette er utført ligger hos revisor/enhetens øverste organ. Sikkerheten ivaretas ved at innsender har rolle/rettighet for innsending av årsregnskapet via Altinn, og ved at det bekreftes at årsregnskapet er fastsatt av kompetent organ.

Brønnøysundregistrene, 15.06.2023



Resultatregnskap

Beløp i: NOK	Note	2021	2020
RESULTATREGNSKAP			
Inntekter			
Salgsinntekt		22 191 612	33 586 791
Annen driftsinntekt		102 860	143 337
Sum inntekter		22 294 472	33 730 127
Kostnader			
Varekostnad		17 350 712	25 879 437
Lønnskostnad	5	2 618 063	3 299 797
Avskrivning av driftsmidler og immaterielle eiendeler	1		
Annen driftskostnad	1, 5	2 858 991	3 820 945
Sum kostnader		22 827 766	33 000 178
Driftsresultat		-533 294	729 949
Finansinntekter og finanskostnader			
Annen renteinntekt		8 187	1 521
Annen finansinntekt		525	
Sum finansinntekter		8 712	1 521
Rentekostnad til foretak i samme konsern		34 182	51 045
Annen rentekostnad			602
Sum finanskostnader		34 182	51 647
Netto finans		-25 470	-50 126
Ordinært resultat før skattekostnad		-558 764	679 823
Skattekostnad på ordinært resultat	4	-122 246	150 685
Ordinært resultat etter skattekostnad		-436 518	529 138
Årsresultat		-436 518	529 138
Årsresultat etter minoritetsinteresser		-436 518	529 138
Totalresultat		-436 518	529 138



Resultatregnskap

Beløp i: NOK	Note	2021	2020
Overføringer og disponeringer			
Ordinært utbytte			47 632
Konsernbidrag			433 268
Udekket tap		-2 523	47 661
Avsatt til annen egenkapital			577
Overført fra annen innskutt egenkapital		-433 418	
Overført fra annen egenkapital		-578	
Sum overføringer og disponeringer		-436 518	529 138



Balanse

Beløp i: NOK	Note	2021	2020
BALANSE - EIENDELER			
Anleggsmidler			
Immaterielle eiendeler			
Utsatt skattefordel	4		
Varige driftsmidler			
Sum varige driftsmidler	1		
Finansielle anleggsmidler			
Lån til foretak i samme konsern	7	16 000	16 000
Obligasjoner og andre fordringer	7		
Sum finansielle anleggsmidler		16 000	16 000
Sum anleggsmidler		16 000	16 000
Omløpsmidler			
Varer			
Sum varer	8	1 731 000	1 807 000
Fordringer			
Kundefordringer		54 361	228 331
Kortsiktig konsernfordring		1 096 260	791 373
Andre kortsiktige fordringer		741 263	1 181 813
Sum fordringer		1 891 885	2 201 517
Bankinnskudd, kontanter og lignende			
Bankinnskudd, kontanter o.l.	2	252 159	320 531
Sum bankinnskudd, kontanter og lignende		252 159	320 531
Sum omløpsmidler		3 875 044	4 329 048
SUM EIENDELER		3 891 044	4 345 048

BALANSE - EGENKAPITAL OG GJELD



Balanse

Beløp i: NOK	Note	2021	2020
Egenkapital			
Innskutt egenkapital			
Aksjekapital (1 050 aksjer à 200)	3	210 000	210 000
Sum innskutt egenkapital		210 000	210 000
Opptjent egenkapital			
Annen egenkapital			578
Udekket tap		2 523	
Sum opptjent egenkapital		-2 523	578
Sum egenkapital	6	207 478	210 578
Gjeld			
Langsiktig gjeld			
Utsatt skatt	4		
Annen langsiktig gjeld			
Gjeld til kredittinstitusjoner	8		
Langsiktig konserngjeld		2 216 355	1 214 062
Øvrig langsiktig gjeld	8		
Sum annen langsiktig gjeld		2 216 355	1 214 062
Sum langsiktig gjeld		2 216 355	1 214 062
Kortsiktig gjeld			
Leverandørgjeld		846 661	1 348 337
Betalbar skatt	4		28 481
Skyldig offentlige avgifter		143 121	170 357
Utbytte	6		47 632
Konserngjeld		123 187	585 248
Annen kortsiktig gjeld		354 242	740 354
Sum kortsiktig gjeld		1 467 211	2 920 409
Sum gjeld		3 683 566	4 134 471
SUM EGENKAPITAL OG GJELD		3 891 044	4 345 048



Brønnøysundregistrene

ÅRSREGNSKAP FOR REGNSKAPSÅRET 2021 - GENERELL INFORMASJON

Journalnummer: 2022 669417

Enheten

Organisasjonsnummer: 987 537 361
Organisasjonsform: Aksjeselskap
Foretaksnavn: BUNNPRIS ORKANGER AS
Forretningsadresse: Orkdalsveien 64
7300 ORKANGER

Regnskapsår

Årsregnskapets periode: 01.01.2021 - 31.12.2021

Konsern

Morselskap i konsern: Nei

Regnskapsregler

Regler for små foretak benyttet: Ja
Benyttet ved utarbeidelsen av
årsregnskapet til selskapet: Regnskapslovens alminnelige regler

Årsregnskapet fastsatt av kompetent organ

Bekreftet av representant for selskapet: Merete Lille
Dato for fastsettelse av årsregnskapet: 29.04.2022

Revisjon

Årsregnskapet er utarbeidet av ekstern
autorisert regnskapsfører: Ja
Ekstern autorisert regnskapsfører har i
løpet av regnskapsåret bistått ved den
løpende regnskapsføringen eller utført
andre tjenester for selskapet enn å
utarbeide årsregnskapet: Ja

Grunnlag for avgivelse

År 2021: Årsregnskap er elektronisk innlevert.
År 2020: Tall er hentet fra elektronisk innlevert årsregnskap fra 2021.

Det er ikke krav til at årsregnskapet m.v. som sendes til Regnskapsregisteret er undertegnet. Kontrollen på at dette er utført ligger hos revisor/enhetens øverste organ. Sikkerheten ivaretas ved at innsender har rolle/rettighet for innsending av årsregnskapet via Altinn, og ved at det bekreftes at årsregnskapet er fastsatt av kompetent organ.

Brønnøysundregistrene, 19.07.2022

Brønnøysundregistrene
Postadresse: Postboks 900, 8910 Brønnøysund
Telefon: 75 00 75 00
E-post: firmapost@brreg.no Internett: www.brreg.no
Organisasjonsnummer: 974 760 673



Organisasjonsnr: 987 537 361
BUNNPRIS ORKANGER AS

RESULTATREGNSKAP

Beløp i: NOK	Note	2021	2020
RESULTATREGNSKAP			
Inntekter			
Salgsinntekt		22 191 612	33 586 791
Annen driftsinntekt		102 860	143 337
Sum inntekter		22 294 472	33 730 127
Kostnader			
Varekostnad		17 350 712	25 879 437
Lønnskostnad	5	2 618 063	3 299 797
Avskrivning av driftsmidler og immaterielle eiendeler	1		
Annen driftskostnad	1, 5	2 858 991	3 820 945
Sum kostnader		22 827 766	33 000 178
Driftsresultat		-533 294	729 949
Finansinntekter og finanskostnader			
Annen renteinntekt		8 187	1 521
Annen finansinntekt		525	
Sum finansinntekter		8 712	1 521
Rentekostnad til foretak i samme konsern		34 182	51 045
Annen rentekostnad			602
Sum finanskostnader		34 182	51 647
Netto finans		-25 470	-50 126
Ordinært resultat før skattekostnad			
Skattekostnad på ordinært resultat	4	-122 246	150 685
Ordinært resultat etter skattekostnad		-436 518	529 138
Årsresultat		-436 518	529 138
Årsresultat etter minoritetsinteresser		-436 518	529 138
Totalresultat		-436 518	529 138
Overføringer og disponeringer			
Ordinært utbytte			47 632
Konsernbidrag			433 268
Udekket tap		-2 523	47 661



Avsatt til annen egenkapital		577
Overført fra annen innskutt egenkapital	-433 418	
Overført fra annen egenkapital	-578	
Sum overføringer og disponeringer	-436 518	529 138



Organisasjonsnr: 987 537 361
BUNNPRIS ORKANGER AS

BALANSE

Beløp i: NOK	Note	2021	2020
BALANSE - EIENDELER			
Anleggsmidler			
Immaterielle eiendeler			
Utsatt skattefordel	4		
Varige driftsmidler			
Sum varige driftsmidler	1		
Finansielle anleggsmidler			
Lån til foretak i samme konsern	7	16 000	16 000
Obligasjoner og andre fordringer	7		
Sum finansielle anleggsmidler		16 000	16 000
Sum anleggsmidler		16 000	16 000
Omløpsmidler			
Varer			
Sum varer	8	1 731 000	1 807 000
Fordringer			
Kundefordringer		54 361	228 331
Kortsiktig konsernfordring		1 096 260	791 373
Andre kortsiktige fordringer		741 263	1 181 813
Sum fordringer		1 891 885	2 201 517
Bankinnskudd, kontanter og lignende			
Bankinnskudd, kontanter o. l.	2	252 159	320 531
Sum bankinnskudd, kontanter og lignende		252 159	320 531
Sum omløpsmidler		3 875 044	4 329 048
SUM EIENDELER		3 891 044	4 345 048
BALANSE - EGENKAPITAL OG GJELD			
Egenkapital			
Innskutt egenkapital			
Aksjekapital (1 050 aksjer à 200)	3	210 000	210 000
Sum innskutt egenkapital		210 000	210 000



Opptjent egenkapital			
Annen egenkapital			578
Udekket tap		2 523	
Sum opptjent egenkapital		-2 523	578
Sum egenkapital	6	207 478	210 578
Gjeld			
Langsiktig gjeld			
Utsatt skatt	4		
Annen langsiktig gjeld			
Gjeld til			
kredittinstitusjoner	8		
Langsiktig konserngjeld		2 216 355	1 214 062
Øvrig langsiktig gjeld	8		
Sum annen langsiktig gjeld		2 216 355	1 214 062
Sum langsiktig gjeld		2 216 355	1 214 062
Kortsiktig gjeld			
Leverandørgjeld		846 661	1 348 337
Betalbar skatt	4		28 481
Skyldig offentlige avgifter		143 121	170 357
Utbytte	6		47 632
Konserngjeld		123 187	585 248
Annen kortsiktig gjeld		354 242	740 354
Sum kortsiktig gjeld		1 467 211	2 920 409
Sum gjeld		3 683 566	4 134 471
SUM EGENKAPITAL OG GJELD		3 891 044	4 345 048



Organisasjonsnr: 987 537 361
BUNNPRIS ORKANGER AS

NOTEOPPLYSNINGER - SELSKAP - alle poster oppgitt i hele tall

Note

Antall aksjer og aksjeeiere

Note

Antall årsverk i regnskapsåret

Virksomheten har hatt følgende antall årsverk:
6.00

Omløpsmidler Startdato Sluttdato Endring

Skattemessig fremf.undersk. Startdato Sluttdato Endring

Kortsiktig gjeld Startdato Sluttdato Endring



Til generalforsamlingen i Bunnpris Orkanger AS

Uavhengig revisors beretning

Konklusjon

Vi har revidert Bunnpris Orkanger AS' årsregnskap som består av balanse per 31. desember 2021, resultatregnskap for regnskapsåret avsluttet per denne datoen og noter til årsregnskapet, herunder et sammendrag av viktige regnskapsprinsipper.

Etter vår mening

- oppfyller årsregnskapet gjeldende lovkrav, og
- gir årsregnskapet et rettviseende bilde av selskapets finansielle stilling per 31. desember 2021, og av dets resultater for regnskapsåret avsluttet per denne datoen i samsvar med regnskapslovens regler og god regnskapsskikk i Norge.

Grunnlag for konklusjonen

Vi har gjennomført revisjonen i samsvar med de internasjonale revisjonsstandardene International Standards on Auditing (ISA-ene). Våre oppgaver og plikter i henhold til disse standardene er beskrevet nedenfor under *Revisors oppgaver og plikter ved revisjonen av årsregnskapet*. Vi er uavhengige av selskapet slik det kreves i lov, forskrift og International Code of Ethics for Professional Accountants (inkludert internasjonale uavhengighetsstandarder) utstedt av the International Ethics Standards Board for Accountants (IESBA-reglene), og vi har overholdt våre øvrige etiske forpliktelser i samsvar med disse kravene. Innhentet revisjonsbevis er etter vår vurdering tilstrekkelig og hensiktsmessig som grunnlag for vår konklusjon.

Styrets ansvar for årsregnskapet

Styret (ledelsen) er ansvarlige for å utarbeide årsregnskapet og for at det gir et rettviseende bilde i samsvar med regnskapslovens regler og god regnskapsskikk i Norge. Ledelsen er også ansvarlig for slik internkontroll som den finner nødvendig for å kunne utarbeide et årsregnskap som ikke inneholder vesentlig feilinformasjon, verken som følge av misligheter eller utilsiktede feil.

Ved utarbeidelsen av årsregnskapet må ledelsen ta standpunkt til selskapets evne til fortsatt drift og opplyse om forhold av betydning for fortsatt drift. Forutsetningen om fortsatt drift skal legges til grunn for årsregnskapet så lenge det ikke er sannsynlig at virksomheten vil bli avviklet.

Revisors oppgaver og plikter ved revisjonen av årsregnskapet

Vårt mål er å oppnå betryggende sikkerhet for at årsregnskapet som helhet ikke inneholder vesentlig feilinformasjon, verken som følge av misligheter eller utilsiktede feil, og å avgi en revisjonsberetning som inneholder vår konklusjon. Betryggende sikkerhet er en høy grad av sikkerhet, men ingen garanti for at en revisjon utført i samsvar med ISA-ene, alltid vil avdekke vesentlig feilinformasjon som eksisterer. Feilinformasjon kan oppstå som følge av misligheter eller utilsiktede feil. Feilinformasjon

PricewaterhouseCoopers AS, Brattørkaia 17B, Postboks 6365 Torgard, NO-7492 Trondheim

T: 02316, org. no.: 987 009 713 MVA, www.pwc.no

Statsautoriserte revisorer, medlemmer av Den norske Revisorforening og autorisert regnskapsførerelskap




Uavhengig revisors beretning - Bunnpris Orkanger AS



blir vurdert som vesentlig dersom den enkeltvis eller samlet med rimelighet kan forventes å påvirke økonomiske beslutninger som brukerne foretar basert på årsregnskapet.

For videre beskrivelse av revisors oppgaver og plikter vises det til:
<https://revisorforeningen.no/revisjonsberetninger>

Trondheim, 29. april 2022
PricewaterhouseCoopers AS


Ronn Lysmen
Statsautorisert revisor



Resultatregnskap 01.01.-31.12.			
Bunnpris Orkanger AS			
Driftsinntekter og driftskostnader	Note	2021	2020
Driftsinntekter			
Salgsinntekt		22 191 612	33 586 791
Annen driftsinntekt		102 860	143 337
Sum driftsinntekter		<u>22 294 472</u>	<u>33 730 127</u>
Driftskostnader			
Varekostnad		17 350 712	25 879 437
Lønnskostnad	5	2 618 063	3 299 797
Annen driftskostnad	1, 5	2 858 991	3 820 945
Sum driftskostnader		<u>22 827 766</u>	<u>33 000 178</u>
Driftsresultat		<u>-533 294</u>	<u>729 949</u>
Finansposter			
Annen renteinntekt		8 187	1 521
Annen finansinntekt		525	0
Rentekostnad til foretak i samme konsern		-34 182	-51 045
Annen rentekostnad		0	-602
Sum finansposter		<u>-25 470</u>	<u>-50 126</u>
Ordinært resultat før skattekostnad		<u>-558 764</u>	<u>679 823</u>
Skattekostnad på ordinært resultat	4	-122 246	150 685
Årsresultat		<u>-436 518</u>	<u>529 138</u>
Overføringer og disponeringer			
Avsatt til dekning av tidligere udekket tap		0	47 661
Avsatt til utbytte		0	47 632
Avsatt konsernbidrag		0	433 268
Avsatt til annen egenkapital		0	577
Overført fra annen innskutt egenkapital		-433 418	0
Overført til udekket tap		-2 523	0
Overført fra annen egenkapital		-578	0
Sum overføringer og disponeringer		<u>-436 518</u>	<u>529 138</u>




Balanse pr. 31.12.			
Bunnpris Orkanger AS			
EIENDELER	Note	2021	2020
Anleggsmidler			
Finansielle anleggsmidler			
Lån til foretak i samme konsern	7	16 000	16 000
Sum finansielle anleggsmidler		<u>16 000</u>	<u>16 000</u>
Sum anleggsmidler		<u>16 000</u>	<u>16 000</u>
Omløpsmidler			
Varer	8	1 731 000	1 807 000
Fordringer			
Kundefordringer		54 361	228 331
Kortsiktig konsernfordring		1 096 260	791 373
Andre kortsiktige fordringer		741 263	1 181 813
Sum fordringer		<u>1 891 885</u>	<u>2 201 517</u>
Bankinnskudd, kontanter o.l.	2	252 159	320 531
Sum omløpsmidler		<u>3 875 044</u>	<u>4 329 048</u>
Sum eiendeler		<u>3 891 044</u>	<u>4 345 048</u>

**Balanse pr. 31.12.**

Bunnpris Orkanger AS

EGENKAPITAL OG GJELD	Note	2021	2020
Egenkapital			
Innskutt egenkapital			
Aksjekapital (1 050 aksjer à 200)	3	210 000	210 000
Sum innskutt egenkapital		210 000	210 000
Opptjent egenkapital			
Annen egenkapital		0	578
Udekket tap		-2 523	0
Sum opptjent egenkapital		-2 523	578
Sum egenkapital	6	207 478	210 578
Gjeld			
Annen langsiktig gjeld			
Konserngjeld		2 216 355	1 214 062
Sum annen langsiktig gjeld		2 216 355	1 214 062
Kortsiktig gjeld			
Leverandørgjeld		846 661	1 348 337
Betalbar skatt	4	0	28 481
Skyldig offentlige avgifter		143 121	170 357
Utbytte	6	0	47 632
Konserngjeld		123 187	585 248
Annen kortsiktig gjeld		354 242	740 354
Sum kortsiktig gjeld		1 467 211	2 920 409
Sum gjeld		3 683 566	4 134 471
Sum egenkapital og gjeld		3 891 044	4 345 048

Trondheim, 29.04.2022


Christian Lykke (M8y 18, 2022 19:10 GMT+2)
Christian Lykke
styreleder



Bunnpris Orkanger AS

Noter til årsregnskapet 2021

Regnskapsprinsipper

Årsregnskapet er satt opp i samsvar med regnskapsloven og NRS 8 - God regnskapsskikk for små foretak.

Driftsinntekter

Inntekt ved salg av varer og tjenester vurderes til virkelig verdig av vederlaget, netto etter fradrag for merverdigavgift, returer, rabatter og andre avslag. Inntektsføring ved salg av varer skjer på leveringstidspunktet. Tjenester inntektsføres etterhvert som de leveres.

Skatt

Skattekostnaden i resultatregnskapet omfatter både periodens betalbare skatt og endring i utsatt skatt. Utsatt skatt er beregnet med 22% på grunnlag av de midlertidige forskjeller som eksisterer mellom regnskapsmessige og skattemessige verdier, samt ligningsmessig underskudd til fremføring ved utgangen av regnskapsåret. Skatteøkende og skattereduserende midlertidige forskjeller som reverserer eller kan reverseres i samme periode er utlignet og nettoført. Oppføring av utsatt skattefordel på netto skattereduserende forskjeller som ikke er utlignet og underskudd til fremføring, er begrunnet med antatt fremtidig inntjening. Utsatt skatt og skattefordel som kan balanseføres er oppført netto i balansen.

Skatt på avgitt konsernbidrag er ført direkte mot skatt i balansen (føringen skjer mot betalbar skatt hvis konsernbidraget har hatt virkning på betalbar skatt og mot utsatt skatt hvis konsernbidraget har hatt virkning på utsatt skatt).

Klassifisering og vurdering av balanseposter

Eiendeler bestemt til varig eie eller bruk er klassifisert som anleggsmidler. Eiendeler som er tilknyttet varekretsløpet er klassifisert som omløpsmidler. Fordringer klassifiseres som omløpsmidler hvis de skal tilbakebetales i løpet av ett år etter utbetalingstidspunktet. For gjeld er analoge kriterier lagt til grunn.

Omløpsmidler vurderes til laveste av anskaffelseskost og virkelig verdi. Kortsiktig gjeld balanseføres til nominelt beløp på etableringstidspunktet.

Anleggsmidler vurderes til anskaffelseskost. Varige anleggsmidler som forringes i verdi avskrives lineært over forventet økonomisk levetid. Anleggsmidlene nedskrives til virkelig verdi ved verdifall som ikke forventes å være forbigående. Langsiktig gjeld i norske kroner med unntak av andre avsetninger balanseføres til nominelt beløp på etableringstidspunktet.

Varer

Lager av innkjøpte varer er verdsatt til laveste av anskaffelseskost etter FIFO - prinsippet og virkelig verdi. Det foretas nedskrivning for påregnelig ukurans.

Fordringer

Kundefordringer og andre fordringer er oppført i balansen til pålydende etter fradrag for avsetning til forventet tap. Avsetning til tap gjøres på grunnlag av individuelle vurderinger av de enkelte fordringene. I tillegg gjøres det for øvrige kundefordringer en uspesifisert avsetning for å dekke antatt tap.



Bunnpris Orkanger AS

Noter til årsregnskapet 2021

Pensjonsforpliktelser

Selskapet har en innskuddsbasert pensjonsordning som tilfredsstiller kravene i lov om obligatorisk tjenstepensjon.



Bunnpris Orkanger AS

Noter til årsregnskapet 2021

Note 1 Varige driftsmidler

Innredning i leide lokaler og driftsløsøre leies av I. K. Lykke Drift AS og kostnadsføres.

Note 2 Bundne midler

	2021	2020
Herav bundne bankinnskudd	108 595	108 198

Selskapet er tilknyttet konsernkontoordning. I selskapsregnskapet er trekk på kassekreditt vist som kortsiktig gjeld til konsern, og tilsvarende er innestående på kassekreditt vist som kortsiktig fordring på konsern.

Note 3 Aksjekapital og aksjonærinformasjon

Aksjekapitalen på kr. 210 000 består av 1 050 aksjer á kr. 200.

Oversikt over de største aksjonærene	Antall	Eierandel
I K LYKKE DRIFT AS	946	90,10%
Adinfernum AS	104	9,90%
Totalt	1 050	100%

Konsernregnskap utarbeides av morselskapet I. K. Lykke AS orgnr. 814 055 922.

Konsernregnskapet kan fås utlevert ved henvendelse hos I. K. Lykke AS, Munkegata 48, 7011 Trondheim



Bunnpris Orkanger AS

Noter til årsregnskapet 2021

Note 4 Skatt

Årets skattekostnad	2021	2020
Resultatført skatt på ordinært resultat:		
Betalbar skatt	0	150 685
For mye, for lite avsatt i fjor	0	0
Sum betalbar skatt	0	150 685
Endring i utsatt skattefordel	-122 246	0
Skattekostnad ordinært resultat	-122 246	150 685
Betalbar skatt i balansen:		
Betalbar skatt på årets resultat	-122 246	150 685
Betalbar skatt på avgitt konsernbidrag	0	-122 204
Betalbar skatt på mottatt konsernbidrag	122 246	0
Sum betalbar skatt i balansen	0	28 481

Note 5 Lønnskostnader, antall ansatte, godtgjørelser, lån til ansatte mm.

Lønnskostnader	2021	2020
Lønninger	2 208 024	2 810 879
Arbeidsgiveravgift	333 007	405 822
Pensjonskostnader	39 676	40 708
Andre ytelser	37 356	42 388
Sum	2 618 063	3 299 797

Sysselsatte årsverk	5	6
---------------------	---	---

Ytelser til ledende personer

Selskapet har ingen daglig leder. Det er ikke utbetalt lønn eller andre godtgjørelser til selskapets styre.

Det er ikke gitt lån/sikkerhetsstillelse til daglig leder, styrets leder eller andre nærstående parter. Det er ingen enkelte lån/sikkerhetsstillelser som utgjør mer enn 5% av selskapets egenkapital.

Revisor	2021	2020
Kostnadsført revisjonshonorar i regnskapet (eks. MVA)	14 000	14 000
Honorar for teknisk regnskapsbistad fra revisor (eks. MVA)	6 000	6 000
Sum	20 000	20 000



Bunnpris Orkanger AS

Noter til årsregnskapet 2021

Note 6 Egenkapital

	Aksjekapital	Annen innskutt egenkapital	Annen egenkapital	Udekket tap	Sum egenkapital
Egenkapital 01.01.2021	210 000	0	578	0	210 578
Årets resultat	0	-433 418	-578	-2 523	-436 518
Mottatt konsernbidrag	0	433 418	0	0	433 418
Egenkapital 31.12.2021	210 000	0	0	-2 523	207 478

Note 7 Fordringer og gjeld

	2021	2020
Fordringer med forfall senere enn ett år	16 000	16 000
Langsiktig gjeld med forfall senere enn 5 år	0	0

Note 8 Pantstillelser og garantier m.v.

Varelageret er stilt som sikkerhet for gjeld i I. K. Lykke AS og I. K. Lykke Drift AS.








159_Bunnpris Orkanger AS_regnskap

Final Audit Report

2022-05-18

Created:	2022-05-18
By:	Merete Lille (merete.lille@bunnpris.no)
Status:	Signed
Transaction ID:	CBJCHBCAABAioc6LgOiY5YKN6W0JBFUc_mk07U6spMI

"159_Bunnpris Orkanger AS_regnskap" History

-  Document created by Merete Lille (merete.lille@bunnpris.no)
2022-05-18 - 4:32:50 PM GMT- IP address: 89.248.8.30
-  Document emailed to Christian Lykke (christian.lykke@bunnpris.no) for signature
2022-05-18 - 4:33:10 PM GMT
-  Email viewed by Christian Lykke (christian.lykke@bunnpris.no)
2022-05-18 - 5:10:12 PM GMT- IP address: 148.252.112.112
-  Document e-signed by Christian Lykke (christian.lykke@bunnpris.no)
Signature Date: 2022-05-18 - 5:10:24 PM GMT - Time Source: server- IP address: 148.252.112.112
-  Agreement completed.
2022-05-18 - 5:10:24 PM GMT