



## ÅRSREGNSKAPET FOR REGNSKAPSÅRET 2024 - GENERELL INFORMASJON

### Enheten

Organisasjonsnummer: 989 239 015  
Organisasjonsform: Aksjeselskap  
Foretaksnavn: ØSTER-RIISØER INVESTERINGSCOMPAGNIE AS  
Forretningsadresse: Oscars gate 65  
0256 OSLO

### Regnskapsår

Årsregnskapets periode: 01.01.2024 - 31.12.2024

### Konsern

Morselskap i konsern: Ja  
Konsernregnskap lagt ved: Nei

### Regnskapsregler

Regler for små foretak benyttet: Ja  
Benyttet ved utarbeidelsen av årsregnskapet til selskapet: Regnskapslovens alminnelige regler

### Årsregnskapet fastsatt av kompetent organ

Bekreftet av representant for selskapet: Øyvind Sletten  
Dato for fastsettelse av årsregnskapet: 07.05.2025

### Grunnlag for avgivelse

År 2024: Årsregnskapet er elektronisk innlevert  
År 2023: Tall er hentet fra elektronisk innlevert årsregnskap fra 2024

*Det er ikke krav til at årsregnskapet m.v. som sendes til Regnskapsregisteret er undertegnet. Kontrollen på at dette er utført ligger hos revisor/enhetens øverste organ. Sikkerheten ivaretas ved at innsender har rolle/rettighet for innsending av årsregnskapet via Altinn, og ved at det bekreftes at årsregnskapet er fastsatt av kompetent organ.*

Brønnøysundregistrene, 02.06.2025



## Resultatregnskap

Beløp i: NOK	Note	2024	2023
<b>RESULTATREGNSKAP</b>			
<b>Inntekter</b>			
Salgsinntekt		44 961	0
<b>Sum inntekter</b>		<b>44 961</b>	<b>0</b>
<b>Kostnader</b>			
Lønnskostnad	1, 2	15 650	0
Annen driftskostnad		422 792	29 711
<b>Sum kostnader</b>		<b>438 442</b>	<b>29 711</b>
<b>Driftsresultat</b>		<b>-393 481</b>	<b>-29 711</b>
<b>Finansinntekter og finanskostnader</b>			
Renteinntekt fra foretak i samme konsern		342 301	0
Annen renteinntekt		157	176 598
Annen finansinntekt		468 509	2 168 676
<b>Sum finansinntekter</b>		<b>810 967</b>	<b>2 345 274</b>
Annen rentekostnad		63 712	79 174
Annen finanskostnad		0	1 972 992
<b>Sum finanskostnader</b>		<b>63 712</b>	<b>2 052 165</b>
<b>Netto finans</b>		<b>747 255</b>	<b>293 109</b>
<b>Resultat før skattekostnad</b>		<b>353 774</b>	<b>263 397</b>
Skattekostnad	3, 4	-22 139	9 585
<b>Årsresultat</b>		<b>375 912</b>	<b>253 813</b>
<b>Overføringer og disponeringer</b>			
Annen egenkapital		375 912	253 813
<b>Sum overføringer og disponeringer</b>		<b>375 912</b>	<b>253 813</b>



## Balanse

Beløp i: NOK	Note	2024	2023
<b>BALANSE - EIENDELER</b>			
<b>Anleggsmidler</b>			
<b>Immaterielle eiendeler</b>			
Sum immaterielle eiendeler		0	0
<b>Varige driftsmidler</b>			
Sum varige driftsmidler		0	0
<b>Finansielle anleggsmidler</b>			
Lån til foretak i samme konsern	5	6 764 936	0
Investeringer i aksjer og andeler		6 199 088	2 329 088
Sum finansielle anleggsmidler		12 964 025	2 329 088
Sum anleggsmidler		12 964 025	2 329 088
<b>Omløpsmidler</b>			
<b>Varer</b>			
<b>Fordringer</b>			
Kundefordringer		207 000	0
Andre kortsiktige fordringer	5	66 393	9 376 762
Sum fordringer		273 393	9 376 762
<b>Investeringer</b>			
Sum investeringer		0	0
<b>Bankinnskudd, kontanter og lignende</b>			
Bankinnskudd, kontanter og lignende		2 999	1 781
Sum bankinnskudd, kontanter og lignende		2 999	1 781
Sum omløpsmidler		276 392	9 378 543
<b>SUM EIENDELER</b>		<b>13 240 417</b>	<b>11 707 631</b>

## BALANSE - EGENKAPITAL OG GJELD



### Balanse

Beløp i: NOK	Note	2024	2023
<b>Egenkapital</b>			
<b>Innskutt egenkapital</b>			
Aksjekapital	6, 7	180 000	180 000
Overkurs	6	33 236	33 236
<b>Sum innskutt egenkapital</b>		<b>213 236</b>	<b>213 236</b>
<b>Opptjent egenkapital</b>			
Annen egenkapital	6	10 864 817	7 537 123
<b>Sum opptjent egenkapital</b>		<b>10 864 817</b>	<b>7 537 123</b>
<b>Sum egenkapital</b>		<b>11 078 053</b>	<b>7 750 359</b>
<b>Gjeld</b>			
<b>Langsiktig gjeld</b>			
Utsatt skatt	3, 4	5 808	5 808
<b>Sum avsetninger for forpliktelser</b>		<b>5 808</b>	<b>5 808</b>
<b>Annen langsiktig gjeld</b>			
<b>Sum annen langsiktig gjeld</b>		<b>0</b>	<b>0</b>
<b>Sum langsiktig gjeld</b>		<b>5 808</b>	<b>5 808</b>
<b>Kortsiktig gjeld</b>			
Leverandørgjeld		5 933	0
Betalbar skatt	3, 4	16 410	3 777
Skyldige offentlige avgifter		24 136	0
Annen kortsiktig gjeld		2 110 078	3 947 688
<b>Sum kortsiktig gjeld</b>		<b>2 156 556</b>	<b>3 951 465</b>
<b>Sum gjeld</b>		<b>2 162 364</b>	<b>3 957 272</b>
<b>SUM EGENKAPITAL OG GJELD</b>		<b>13 240 417</b>	<b>11 707 631</b>



## Brønnøysundregistrene

### ÅRSREGNSKAP FOR REGNSKAPSÅRET 2024 - GENERELL INFORMASJON

Journalnummer: 2025 487989

#### Enheten

Organisasjonsnummer: 989 239 015  
Organisasjonsform: Aksjeselskap  
Foretaksnavn: ØSTER-RIISØER INVESTERINGSCOMPAGNIE AS  
Forretningsadresse: Oscars gate 65  
0256 OSLO

#### Regnskapsår

Årsregnskapets periode: 01.01.2024 - 31.12.2024

#### Konsern

Mørselskap i konsern: Ja  
Konsernregnskap lagt ved: Nei

#### Regnskapsregler

Regler for små foretak benyttet: Ja  
Benyttet ved utarbeidelsen av årsregnskapet til selskapet: Regnskapslovens alminnelige regler

#### Årsregnskapet fastsatt av kompetent organ

Bekreftet av representant for selskapet: Øyvind Sletten  
Dato for fastsettelse av årsregnskapet: 07.05.2025

#### Revisjon

Selskapet har besluttet at årsregnskapet ikke skal revideres: Ja  
Årsregnskapet er utarbeidet av ekstern autorisert regnskapsfører: Ja  
Ekstern autorisert regnskapsfører har i løpet av regnskapsåret bistått ved den løpende regnskapsføringen eller utført andre tjenester for selskapet enn å utarbeide årsregnskapet: Ja

#### Grunnlag for avgivelse

År 2024: Årsregnskap er elektronisk innlevert.  
År 2023: Tall er hentet fra elektronisk innlevert årsregnskap fra 2024.

*Det er ikke krav til at årsregnskapet m.v. som sendes til Regnskapsregisteret er undertegnet. Kontrollen på at dette er utført ligger hos revisor/enhetens øverste organ. Sikkerheten ivaretas ved at innsender har rolle/rettighet for innsending av årsregnskapet via Altinn, og ved at det bekreftes at årsregnskapet er fastsatt av kompetent organ.*

Brønnøysundregistrene, 31.05.2025

---

Brønnøysundregistrene  
Postadresse: Postboks 900, 8910 Brønnøysund  
Telefon: 75 00 75 00  
E-post: firmapost@brreg.no Internett: www.brreg.no  
Organisasjonsnummer: 974 760 673



Organisasjonsnr: 989 239 015  
ØSTER-RIISØER INVESTERINGSCOMPAGNIE  
AS

## RESULTATREGNSKAP

<b>Beløp i: NOK</b>	<b>Note</b>	<b>2024</b>	<b>2023</b>
<b>RESULTATREGNSKAP</b>			
<b>Inntekter</b>			
Salgsinntekt		44 961	0
<b>Sum inntekter</b>		<b>44 961</b>	<b>0</b>
<b>Kostnader</b>			
Lønnskostnad	1, 2	15 650	0
Annen driftskostnad		422 792	29 711
<b>Sum kostnader</b>		<b>438 442</b>	<b>29 711</b>
<b>Driftsresultat</b>		<b>-393 481</b>	<b>-29 711</b>
<b>Finansinntekter og finanskostnader</b>			
Renteinntekt fra foretak i samme konsern		342 301	0
Annen renteinntekt		157	176 598
Annen finansinntekt		468 509	2 168 676
<b>Sum finansinntekter</b>		<b>810 967</b>	<b>2 345 274</b>
Annen rentekostnad		63 712	79 174
Annen finanskostnad		0	1 972 992
<b>Sum finanskostnader</b>		<b>63 712</b>	<b>2 052 165</b>
<b>Netto finans</b>		<b>747 255</b>	<b>293 109</b>
<b>Resultat før skattekostnad</b>		<b>353 774</b>	<b>263 397</b>
Skattekostnad	3, 4	-22 139	9 585
<b>Årsresultat</b>		<b>375 912</b>	<b>253 813</b>
<b>Overføringer og disponeringer</b>			
Annen egenkapital		375 912	253 813
<b>Sum overføringer og disponeringer</b>		<b>375 912</b>	<b>253 813</b>



Organisasjonsnr: 989 239 015  
ØSTER-RIISØER INVESTERINGSCOMPAGNIE  
AS

## BALANSE

<u>Beløp i: NOK</u>	<u>Note</u>	<u>2024</u>	<u>2023</u>
<b>BALANSE - EIENDELER</b>			
<b>Anleggsmidler</b>			
Immaterielle eiendeler			
Sum immaterielle eiendeler		0	0
<b>Varige driftsmidler</b>			
Sum varige driftsmidler		0	0
<b>Finansielle anleggsmidler</b>			
Lån til foretak i samme konsern	5	6 764 936	0
Investeringer i aksjer og andeler		6 199 088	2 329 088
Sum finansielle anleggsmidler		12 964 025	2 329 088
Sum anleggsmidler		12 964 025	2 329 088
<b>Omløpsmidler</b>			
<b>Varer</b>			
<b>Fordringer</b>			
Kundefordringer		207 000	0
Andre kortsiktige fordringer	5	66 393	9 376 762
Sum fordringer		273 393	9 376 762
<b>Investeringer</b>			
Sum investeringer		0	0
<b>Bankinnskudd, kontanter og lignende</b>			
Bankinnskudd, kontanter og lignende		2 999	1 781
Sum bankinnskudd, kontanter og lignende		2 999	1 781
Sum omløpsmidler		276 392	9 378 543
<b>SUM EIENDELER</b>		<b>13 240 417</b>	<b>11 707 631</b>
<b>BALANSE - EGENKAPITAL OG GJELD</b>			
<b>Egenkapital</b>			
Innskutt egenkapital			
Aksjekapital	6, 7	180 000	180 000



Overkurs	6	33 236	33 236
<b>Sum innskutt egenkapital</b>		<b>213 236</b>	<b>213 236</b>
<b>Opptjent egenkapital</b>			
Annen egenkapital	6	10 864 817	7 537 123
<b>Sum opptjent egenkapital</b>		<b>10 864 817</b>	<b>7 537 123</b>
<b>Sum egenkapital</b>		<b>11 078 053</b>	<b>7 750 359</b>
<b>Gjeld</b>			
<b>Langsiktig gjeld</b>			
Utsatt skatt	3, 4	5 808	5 808
<b>Sum avsetninger for forpliktelseser</b>		<b>5 808</b>	<b>5 808</b>
Annen langsiktig gjeld		0	0
<b>Sum annen langsiktig gjeld</b>		<b>0</b>	<b>0</b>
<b>Sum langsiktig gjeld</b>		<b>5 808</b>	<b>5 808</b>
<b>Kortsiktig gjeld</b>			
Leverandørgjeld		5 933	0
Betalbar skatt	3, 4	16 410	3 777
Skyldige offentlige avgifter		24 136	0
Annen kortsiktig gjeld		2 110 078	3 947 688
<b>Sum kortsiktig gjeld</b>		<b>2 156 556</b>	<b>3 951 465</b>
<b>Sum gjeld</b>		<b>2 162 364</b>	<b>3 957 272</b>
<b>SUM EGENKAPITAL OG GJELD</b>		<b>13 240 417</b>	<b>11 707 631</b>



Organisasjonsnr: 989 239 015  
ØSTER-RIISØER INVESTERINGSCOMPAGNIE  
AS

NOTEOPPLYSNINGER - SELSKAP - alle poster oppgitt i hele tall

## Note

### Regnskapsprinsipper

Årsregnskapet er satt opp i samsvar med regnskapsloven og god regnskapsskikk for små foretak. Klassifisering og vurdering av balanseposter Anleggsmidler er eiendeler bestemt til varig eie eller bruk. Eiendeler som er knyttet til varekretsløpet er klassifisert som omløpsmidler. Fordringer klassifiseres som omløpsmidler hvis de forfaller til betaling innen ett år etter transaksjonsdagen. Tilsvarende klassifiseres gjeld som kortsiktig hvis gjelden forfaller til betaling innen ett år. Omløpsmidler vurderes til laveste av anskaffelseskost og virkelig verdi. Kortsiktig gjeld balanseføres til nominelt beløp på etableringstidspunktet. Anleggsmidler vurderes til anskaffelseskost. Varige anleggsmidler avskrives etter en fornuftig avskrivningsplan. Anleggsmidlene nedskrives til virkelig verdi ved verdifall som ikke forventes å være forbigående. Langsiktig gjeld med unntak av andre avsetninger balanseføres til nominelt beløp på etableringstidspunktet. Fordringer Kundefordringer og andre fordringer er oppført i balansen til pålydende etter fradrag for avsetning til forventet tap. Avsetning til tap gjøres på grunnlag av individuelle vurderinger av de enkelte fordringene. Forøvrig er følgende regnskapsprinsipper anvendt: Forsikret pensjonsforpliktelse er ikke balanseført - kostnaden er lik premien. Leieavtaler er ikke balanseført. Skatt Skattekostnaden i resultatregnskapet omfatter både periodens betalbare skatt og endring i utsatt skatt. Utsatt skatt er beregnet med 22 % på grunnlag av de midlertidige forskjeller som eksisterer mellom regnskapsmessige og skattemessige verdier, samt skattemessig underskudd til fremføring ved utgangen av regnskapsåret. Skatteøkende og skattereduserende midlertidige forskjeller som reverserer eller kan reversere i samme periode er fastsatt og skattevirkningen er beregnet på nettogrunnlaget. Selskapet har ikke endret regnskapsprinsipper fra 2023 til 2024. Advokatfirmaet Sletten AS er innfusjonert i 2024.

## Note

1

Antall årsverk i regnskapsåret

0.00

## Note

2

Spesifisering av resultatregnskapet

### Lønnskostnader

Lønn	Årets	Fjorårets
	13716.00	0.00
Folketrygdavgift	Årets	Fjorårets



	1934.00	0.00
<u>Sum lønnskostnader</u>	<u>Årets</u>	<u>Fjorårets</u>
	15650.00	0.00

## Note

### Ekstraordinære inntekter og kostnader

<u>Sum</u>	<u>Beløp</u>
------------	--------------

<u>Balanseført verdi 31.12.</u>	<u>Varige driftsmidler</u>	<u>Immaterielle eiend.</u>
---------------------------------	----------------------------	----------------------------

## Note

5

Konsern, tilknyttet selskap m.v.

Investering som regnskapsføres etter egenkapitalmetoden

### Konsernregnskap

Virksomheten inngår i konsolideringen til morselskapets konsernregnsk.: Nei

Morselskapet sitt navn

Forretningskontor for morselskapet

Datterselskap er utelatt fra konsolideringen: Nei

Begrunnelse for at datterselskap er utelatt fra konsolideringen

Konsern, tilknyttet selskap m.v. - fordringer og gjeld

### Fordringer

<u>Samlet beløp - foretak i samme konsern</u>	<u>Årets</u>	<u>Fjorårets</u>
	6764936.00	9376762.00

<u>Samlet beløp - tilknyttet selskap</u>	<u>Årets</u>	<u>Fjorårets</u>
--	--------------	------------------

<u>Samlet beløp - foretak i samme konsern</u>	<u>Årets</u>	<u>Fjorårets</u>
---	--------------	------------------

### Kortsiktig gjeld

<u>Samlet beløp - foretak i samme konsern</u>	<u>Årets</u>	<u>Fjorårets</u>
---	--------------	------------------

<u>Samlet beløp - felles kontrollert virksomhet</u>	<u>Årets</u>	<u>Fjorårets</u>
---	--------------	------------------



Samlet forpliktelse til fordel for foretak i samme konsern

Pantstillelse Beløp

Garantier Beløp

**Mer om tilknyttet selskap/datterselskap**

Lån til datterselskap er omklassifisert fra kortsiktig lån i 2023 til langsiktig lån i 2024.

Note

**Fordringer**

Fordringer som forfaller senere enn ett år etter regnskapsårets slutt

Mer om fordringer

Note

Virkelig verdi og resultatført verdiendr. i perioden, finansielle instrumenter

Mer om finansielle instrumenter

Beskrivelse av finansielle derivater

Beholdning av egne aksjer Antall Pålydende Andel av aksjek.



Årsregnskap for  
**ØSTER-RIISØER INVESTERINGSCOMPAGNIE  
AS**

989239015

Regnskapsår  
01.01.2024 - 31.12.2024



ØSTER-RIISØER INVESTERINGSCOMPAGNIE AS  
989 239 015

## Resultatregnskap

	Note	2024	2023
<b>Driftsinntekter</b>			
Salgsinntekt		44 961	0
<b>Sum driftsinntekter</b>		<b>44 961</b>	<b>0</b>
<b>Driftskostnader</b>			
Lønnskostnad	1, 2	-15 650	0
Annen driftskostnad		-422 792	-29 711
<b>Sum driftskostnader</b>		<b>-438 442</b>	<b>-29 711</b>
<b>Driftsresultat</b>		<b>-393 481</b>	<b>-29 711</b>
<b>Finansinntekter</b>			
Renteinntekt fra foretak i samme konsern		342 301	0
Annen renteinntekt		157	176 598
Annen finansinntekt		468 509	2 168 676
<b>Sum finansinntekter</b>		<b>810 967</b>	<b>2 345 274</b>
<b>Finanskostnader</b>			
Annen rentekostnad		-63 712	-79 174
Annen finanskostnad		0	-1 972 992
<b>Sum finanskostnader</b>		<b>-63 712</b>	<b>-2 052 165</b>
<b>Netto finans</b>		<b>747 255</b>	<b>293 108</b>
<b>Resultat før skattekostnad</b>		<b>353 774</b>	<b>263 397</b>
Skattekostnad	3, 4	22 139	-9 585
<b>Årsresultat</b>		<b>375 912</b>	<b>253 813</b>
<b>Overføringer</b>			
Annen egenkapital		375 912	253 813
<b>Sum overføringer</b>		<b>375 912</b>	<b>253 813</b>



ØSTER-RIISØER INVESTERINGSCOMPAGNIE AS  
989 239 015

## Balanse

	Note	31.12.2024	31.12.2023
<b>EIENDELER</b>			
<b>Anleggsmidler</b>			
<b>Finansielle anleggsmidler</b>			
Lån til datterselskap	5	6 764 936	0
Investeringer i aksjer og andeler		6 199 088	2 329 088
<b>Sum finansielle anleggsmidler</b>		<b>12 964 025</b>	<b>2 329 088</b>
<b>Sum anleggsmidler</b>		<b>12 964 025</b>	<b>2 329 088</b>
<b>Omløpsmidler</b>			
<b>Fordringer</b>			
Kundefordringer		207 000	0
Andre kortsiktige fordringer	5	66 393	9 376 762
<b>Sum fordringer</b>		<b>273 393</b>	<b>9 376 762</b>
<b>Bankinnskudd, kontanter og lignende</b>			
Bankinnskudd, kontanter og lignende		2 999	1 781
<b>Sum bankinnskudd, kontanter og lignende</b>		<b>2 999</b>	<b>1 781</b>
<b>Sum omløpsmidler</b>		<b>276 392</b>	<b>9 378 543</b>
<b>SUM EIENDELER</b>		<b>13 240 417</b>	<b>11 707 631</b>



ØSTER-RIISØER INVESTERINGSCOMPAGNIE AS  
989 239 015

## Balanse

	Note	31.12.2024	31.12.2023
<b>EGENKAPITAL OG GJELD</b>			
<b>Egenkapital</b>			
<b>Innskutt egenkapital</b>			
Aksjekapital	6, 7	180 000	180 000
Overkurs	6	33 236	33 236
<b>Sum innskutt egenkapital</b>		<b>213 236</b>	<b>213 236</b>
<b>Opptjent egenkapital</b>			
Annen egenkapital	6	10 864 817	7 537 123
<b>Sum opptjent egenkapital</b>		<b>10 864 817</b>	<b>7 537 123</b>
<b>Sum egenkapital</b>		<b>11 078 053</b>	<b>7 750 359</b>
<b>Gjeld</b>			
<b>Avsetning og forpliktelser</b>			
Utsatt skatt	3, 4	5 808	5 808
<b>Sum avsetning for forpliktelser</b>		<b>5 808</b>	<b>5 808</b>
<b>Kortsiktig gjeld</b>			
Leverandørgjeld		5 933	0
Betalbar skatt	3, 4	16 410	3 777
Skyldige offentlige avgifter		24 136	0
Annen kortsiktig gjeld		2 110 078	3 947 688
<b>Sum kortsiktig gjeld</b>		<b>2 156 556</b>	<b>3 951 465</b>
<b>Sum gjeld</b>		<b>2 162 364</b>	<b>3 957 272</b>
<b>SUM EGENKAPITAL OG GJELD</b>		<b>13 240 417</b>	<b>11 707 631</b>

Skarnes, 07.05.2025

Øyvind Sletten  
styrets leder



ØSTER-RIISØER INVESTERINGSCOMPAGNIE AS  
989 239 015

## Noter

### Regnskapsprinsipper

Årsregnskapet er satt opp i samsvar med regnskapsloven og god regnskapsskikk for små foretak.

#### Klassifisering og vurdering av balanseposter

Anleggsmidler er eiendeler bestemt til varig eie eller bruk. Eiendeler som er knyttet til varekretsløpet er klassifisert som omløpsmidler. Fordringer klassifiseres som omløpsmidler hvis de forfaller til betaling innen ett år etter transaksjonsdagen. Tilsvarende klassifiseres gjeld som kortsiktig hvis gjelden forfaller til betaling innen ett år.

Omløpsmidler vurderes til laveste av anskaffelseskost og virkelig verdi. Kortsiktig gjeld balanseføres til nominelt beløp på etableringstidspunktet. Anleggsmidler vurderes til anskaffelseskost. Varige anleggsmidler avskrives etter en fornuftig avskrivningsplan. Anleggsmidlene nedskrives til virkelig verdi ved verdifall som ikke forventes å være forbigående. Langsiktig gjeld med unntak av andre avsetninger balanseføres til nominelt beløp på etableringstidspunktet.

#### Fordringer

Kundefordringer og andre fordringer er oppført i balansen til pålydende etter fradrag for avsetning til forventet tap. Avsetning til tap gjøres på grunnlag av individuelle vurderinger av de enkelte fordringene.

#### Forøvrig er følgende regnskapsprinsipper anvendt:

Forsikret pensjonsforpliktelse er ikke balanseført - kostnaden er lik premien. Leieavtaler er ikke balanseført.

#### Skatt

Skattekostnaden i resultatregnskapet omfatter både periodens betalbare skatt og endring i utsatt skatt. Utsatt skatt er beregnet med 22 % på grunnlag av de midlertidige forskjeller som eksisterer mellom regnskapsmessige og skattemessige verdier, samt skattemessig underskudd til fremføring ved utgangen av regnskapsåret. Skatteøkende og skattereduserende midlertidige forskjeller som reverserer eller kan reversere i samme periode er fastsatt og skattevirkningen er beregnet på nettogrunnlaget.

Selskapet har ikke endret regnskapsprinsipper fra 2023 til 2024.

Advokatfirmaet Sletten AS er innfusjonert i 2024.

### Note 1 - Antall årsverk

Selskapet har ikke hatt ansatte i 2024.

Innberetning av oppgavepliktige ytelser stammer fra Advokatfirmaet Sletten AS som er innfusjonert i 2024.

### Note 2 - Lønnskostnader

Spesifikasjon av lønnskostnader	2024	2023
Lønn	13 716	0
Arbeidsgiveravgift	1 934	0
Pensjonskostnader	0	0
Andre relaterte ytelser	0	0
<b>Sum</b>	<b>15 650</b>	<b>0</b>



ØSTER-RIISØER INVESTERINGSCOMPAGNIE AS  
989 239 015

## Note 3 - Spesifisering av skatt

Skattekostnad	2024	2023
Betalbar skatt på alminnelig inntekt	16 410	3 777
+/- Endringer i utsatt skatt/utsatt skattefordel	-38 549	5 808
<b>Skattekostnad</b>	<b>-22 139</b>	<b>9 585</b>
<b>Skattepliktig inntekt</b>		
Resultat før skatt	353 774	263 397
Permanente forskjeller	-454 405	-135 995
+/- Endring i midlertidige forskjeller	175 222	0
- Anvendelse av fremførbart underskudd	0	-110 235
<b>Skattepliktig inntekt</b>	<b>74 591</b>	<b>17 168</b>
<b>Betalbar skatt i balansen</b>		
Betalbar skatt på årets resultat	16 410	3 777
<b>Betalbar skatt i balansen</b>	<b>16 410</b>	<b>3 777</b>

## Note 4 - Midlertidige forskjeller - utsatt skatt/skattefordel

Utsatt skatt/utsatt skattefordel i balansen avsettes på grunnlag av forskjeller mellom regnskapsmessige og skattemessige verdier i henhold til norsk regnskapsstandard for skatt.

Midlertidige skatteøkende og skattereduserende forskjeller som kan utlignes er nettoført.

Midlertidige forskjeller knyttet til:	01.01.2024	31.12.2024	Endring
Omløpsmidler	175 222	0	175 222
Andre forskjeller	26 398	26 398	0
<b>Netto forskjeller</b>	<b>201 620</b>	<b>26 398</b>	<b>175 222</b>
<b>Sum midlertidige forskjeller som inngår i grunnlag for utsatt skatt/skattefordel</b>	<b>201 620</b>	<b>26 398</b>	<b>175 222</b>
<b>Utsatt skatt 31.12.2024 basert på 22 %</b>	<b>44 356</b>	<b>5 808</b>	<b>38 549</b>

## Note 5 - Konsern, tilknyttet selskap mv.

### Fordringer

	2024	2023
Samlet beløp som gjelder foretak i samme konsern	6 764 936	9 376 762

### Mer om tilknyttet selskap/datterselskap

Lån til datterselskap er omklassifisert fra kortsiktig lån i 2023 til langsiktig lån i 2024.

## Note 6 - Egenkapital

	Aksjekapital	Overkurs	Opptjent egenkapital	Sum
Egenkapital 31.12.2023	180 000	33 236	7 537 123	7 750 359
Årsresultat	0	0	375 912	375 912
Andre endringer	0	0	2 951 781	2 951 781
<b>Egenkapital 31.12.2024</b>	<b>180 000</b>	<b>33 236</b>	<b>10 864 817</b>	<b>11 078 053</b>

### Mer om egenkapital

Andre endringer i egenkapital stammer fra Advokatfirmaet Sletten AS som er innfusjonert i 2024.



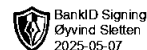
ØSTER-RIISØER INVESTERINGSCOMPAGNIE AS  
989 239 015

**Note 7 - Aksjekapital**

<u>Aksjeklasse</u>	<u>Antall aksjer</u>	<u>Aksjenes pålydende</u>	<u>Bokført verdi</u>
Ordinære	90	2 000	180 000

<u>Aksjonærer</u>	<u>Antall aksjer</u>	<u>Eierandel %</u>	<u>Aksjeklasse</u>
ØYVIND SLETTEN	90	100,00	Ordinære



Årsregnskap for  
**ØSTER-RIISØER INVESTERINGS COMPAGNIE  
AS**

989239015

Regnskapsår  
01.01.2024 - 31.12.2024



ØSTER-RIISØER INVESTERINGSCOMPAGNIE AS  
989 239 015

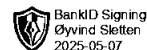


## Resultatregnskap

	Note	2024	2023
<b>Driftsinntekter</b>			
Salgsinntekt		44 961	0
<b>Sum driftsinntekter</b>		<b>44 961</b>	<b>0</b>
<b>Driftskostnader</b>			
Lønnskostnad	1, 2	-15 650	0
Annen driftskostnad		-422 792	-29 711
<b>Sum driftskostnader</b>		<b>-438 442</b>	<b>-29 711</b>
<b>Driftsresultat</b>		<b>-393 481</b>	<b>-29 711</b>
<b>Finansinntekter</b>			
Renteinntekt fra foretak i samme konsern		342 301	0
Annen renteinntekt		157	176 598
Annen finansinntekt		468 509	2 168 676
<b>Sum finansinntekter</b>		<b>810 967</b>	<b>2 345 274</b>
<b>Finanskostnader</b>			
Annen rentekostnad		-63 712	-79 174
Annen finanskostnad		0	-1 972 992
<b>Sum finanskostnader</b>		<b>-63 712</b>	<b>-2 052 165</b>
<b>Netto finans</b>		<b>747 255</b>	<b>293 108</b>
<b>Resultat før skattekostnad</b>		<b>353 774</b>	<b>263 397</b>
Skattekostnad	3, 4	22 139	-9 585
<b>Årsresultat</b>		<b>375 912</b>	<b>253 813</b>
<b>Overføringer</b>			
Annen egenkapital		375 912	253 813
<b>Sum overføringer</b>		<b>375 912</b>	<b>253 813</b>



ØSTER-RIISØER INVESTERINGSCOMPAGNIE AS  
989 239 015

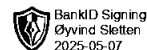


## Balanse

	Note	31.12.2024	31.12.2023
<b>EIENDELER</b>			
<b>Anleggsmidler</b>			
<b>Finansielle anleggsmidler</b>			
Lån til datterselskap	5	6 764 936	0
Investeringer i aksjer og andeler		6 199 088	2 329 088
<b>Sum finansielle anleggsmidler</b>		<b>12 964 025</b>	<b>2 329 088</b>
<b>Sum anleggsmidler</b>		<b>12 964 025</b>	<b>2 329 088</b>
<b>Omløpsmidler</b>			
<b>Fordringer</b>			
Kundefordringer		207 000	0
Andre kortsiktige fordringer	5	66 393	9 376 762
<b>Sum fordringer</b>		<b>273 393</b>	<b>9 376 762</b>
<b>Bankinnskudd, kontanter og lignende</b>			
Bankinnskudd, kontanter og lignende		2 999	1 781
<b>Sum bankinnskudd, kontanter og lignende</b>		<b>2 999</b>	<b>1 781</b>
<b>Sum omløpsmidler</b>		<b>276 392</b>	<b>9 378 543</b>
<b>SUM EIENDELER</b>		<b>13 240 417</b>	<b>11 707 631</b>



ØSTER-RIISØER INVESTERINGSCOMPAGNIE AS  
989 239 015



## Balanse

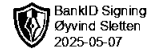
	Note	31.12.2024	31.12.2023
<b>EGENKAPITAL OG GJELD</b>			
<b>Egenkapital</b>			
<b>Innskutt egenkapital</b>			
Aksjekapital	6, 7	180 000	180 000
Overkurs	6	33 236	33 236
<b>Sum innskutt egenkapital</b>		<b>213 236</b>	<b>213 236</b>
<b>Opptjent egenkapital</b>			
Annen egenkapital	6	10 864 817	7 537 123
<b>Sum opptjent egenkapital</b>		<b>10 864 817</b>	<b>7 537 123</b>
<b>Sum egenkapital</b>		<b>11 078 053</b>	<b>7 750 359</b>
<b>Gjeld</b>			
<b>Avsetning og forpliktelser</b>			
Utsatt skatt	3, 4	5 808	5 808
<b>Sum avsetning for forpliktelser</b>		<b>5 808</b>	<b>5 808</b>
<b>Kortsiktig gjeld</b>			
Leverandørgjeld		5 933	0
Betalbar skatt	3, 4	16 410	3 777
Skyldige offentlige avgifter		24 136	0
Annen kortsiktig gjeld		2 110 078	3 947 688
<b>Sum kortsiktig gjeld</b>		<b>2 156 556</b>	<b>3 951 465</b>
<b>Sum gjeld</b>		<b>2 162 364</b>	<b>3 957 272</b>
<b>SUM EGENKAPITAL OG GJELD</b>		<b>13 240 417</b>	<b>11 707 631</b>

Skarnes, 07.05.2025

Øyvind Sletten  
styrets leder



ØSTER-RIISØER INVESTERINGSCOMPAGNIE AS  
989 239 015



## Noter

### Regnskapsprinsipper

Årsregnskapet er satt opp i samsvar med regnskapsloven og god regnskapsskikk for små foretak.

#### Klassifisering og vurdering av balanseposter

Anleggsmidler er eiendeler bestemt til varig eie eller bruk. Eiendeler som er knyttet til varekretsløpet er klassifisert som omløpsmidler. Fordringer klassifiseres som omløpsmidler hvis de forfaller til betaling innen ett år etter transaksjonsdagen. Tilsvarende klassifiseres gjeld som kortsiktig hvis gjelden forfaller til betaling innen ett år.

Omløpsmidler vurderes til laveste av anskaffelseskost og virkelig verdi. Kortsiktig gjeld balanseføres til nominelt beløp på etableringstidspunktet. Anleggsmidler vurderes til anskaffelseskost. Varige anleggsmidler avskrives etter en fornuftig avskrivningsplan. Anleggsmidlene nedskrives til virkelig verdi ved verdifall som ikke forventes å være forbigående. Langsiktig gjeld med unntak av andre avsetninger balanseføres til nominelt beløp på etableringstidspunktet.

#### Fordringer

Kundefordringer og andre fordringer er oppført i balansen til pålydende etter fradrag for avsetning til forventet tap. Avsetning til tap gjøres på grunnlag av individuelle vurderinger av de enkelte fordringene.

#### Forøvrig er følgende regnskapsprinsipper anvendt:

Forsikret pensjonsforpliktelse er ikke balanseført - kostnaden er lik premien. Leieavtaler er ikke balanseført.

#### Skatt

Skattekostnaden i resultatregnskapet omfatter både periodens betalbare skatt og endring i utsatt skatt. Utsatt skatt er beregnet med 22 % på grunnlag av de midlertidige forskjeller som eksisterer mellom regnskapsmessige og skattemessige verdier, samt skattemessig underskudd til fremføring ved utgangen av regnskapsåret. Skatteøkende og skattereduserende midlertidige forskjeller som reverserer eller kan reversere i samme periode er fastsatt og skattevirkningen er beregnet på nettogrunnlaget.

Selskapet har ikke endret regnskapsprinsipper fra 2023 til 2024.

Advokatfirmaet Sletten AS er innfusjonert i 2024.

### Note 1 - Antall årsverk

Selskapet har ikke hatt ansatte i 2024.

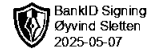
Innberetning av oppgavepliktige ytelser stammer fra Advokatfirmaet Sletten AS som er innfusjonert i 2024.

### Note 2 - Lønnskostnader

Spesifikasjon av lønnskostnader	2024	2023
Lønn	13 716	0
Arbeidsgiveravgift	1 934	0
Pensjonskostnader	0	0
Andre relaterte ytelser	0	0
<b>Sum</b>	<b>15 650</b>	<b>0</b>



ØSTER-RIISØER INVESTERINGSCOMPAGNIE AS  
989 239 015



## Note 3 - Spesifisering av skatt

Skattekostnad	2024	2023
Betalbar skatt på alminnelig inntekt	16 410	3 777
+/- Endringer i utsatt skatt/utsatt skattefordel	-38 549	5 808
<b>Skattekostnad</b>	<b>-22 139</b>	<b>9 585</b>
<b>Skattepliktig inntekt</b>		
Resultat før skatt	353 774	263 397
Permanente forskjeller	-454 405	-135 995
+/- Endring i midlertidige forskjeller	175 222	0
- Anvendelse av fremførbart underskudd	0	-110 235
<b>Skattepliktig inntekt</b>	<b>74 591</b>	<b>17 168</b>
<b>Betalbar skatt i balansen</b>		
Betalbar skatt på årets resultat	16 410	3 777
<b>Betalbar skatt i balansen</b>	<b>16 410</b>	<b>3 777</b>

## Note 4 - Midlertidige forskjeller - utsatt skatt/skattefordel

Utsatt skatt/utsatt skattefordel i balansen avsettes på grunnlag av forskjeller mellom regnskapsmessige og skattemessige verdier i henhold til norsk regnskapsstandard for skatt.

Midlertidige skatteøkende og skattereduserende forskjeller som kan utlignes er nettoført.

Midlertidige forskjeller knyttet til:	01.01.2024	31.12.2024	Endring
Omløpsmidler	175 222	0	175 222
Andre forskjeller	26 398	26 398	0
<b>Netto forskjeller</b>	<b>201 620</b>	<b>26 398</b>	<b>175 222</b>
<b>Sum midlertidige forskjeller som inngår i grunnlag for utsatt skatt/skattefordel</b>	<b>201 620</b>	<b>26 398</b>	<b>175 222</b>
<b>Utsatt skatt 31.12.2024 basert på 22 %</b>	<b>44 356</b>	<b>5 808</b>	<b>38 549</b>

## Note 5 - Konsern, tilknyttet selskap mv.

### Fordringer

	2024	2023
Samlet beløp som gjelder foretak i samme konsern	6 764 936	9 376 762

### Mer om tilknyttet selskap/datterselskap

Lån til datterselskap er omklassifisert fra kortsiktig lån i 2023 til langsiktig lån i 2024.

## Note 6 - Egenkapital

	Aksjekapital	Overkurs	Opptjent egenkapital	Sum
Egenkapital 31.12.2023	180 000	33 236	7 537 123	7 750 359
Årsresultat	0	0	375 912	375 912
Andre endringer	0	0	2 951 781	2 951 781
<b>Egenkapital 31.12.2024</b>	<b>180 000</b>	<b>33 236</b>	<b>10 864 817</b>	<b>11 078 053</b>

### Mer om egenkapital

Andre endringer i egenkapital stammer fra Advokatfirmaet Sletten AS som er innfusjonert i 2024.



ØSTER-RIISØER INVESTERINGSCOMPAGNIE AS  
989 239 015



## Note 7 - Aksjekapital

<u>Aksjeklasse</u>	<u>Antall aksjer</u>	<u>Aksjenes pålydende</u>	<u>Bokført verdi</u>
Ordinære	90	2 000	180 000

<u>Aksjonærer</u>	<u>Antall aksjer</u>	<u>Eierandel %</u>	<u>Aksjeklasse</u>
ØYVIND SLETTEN	90	100,00	Ordinære