



## ÅRSREGNSKAPET FOR REGNSKAPSÅRET 2024 - GENERELL INFORMASJON

### Enheten

Organisasjonsnummer: 998 079 047  
Organisasjonsform: Aksjeselskap  
Foretaksnavn: BYBERG & LARSEN MUR & FLIS AS  
Forretningsadresse: Øygarðslia 22  
4051 SOLA

### Regnskapsår

Årsregnskapets periode: 01.01.2024 - 31.12.2024

### Konsern

Morselskap i konsern: Nei

### Regnskapsregler

Regler for små foretak benyttet: Ja  
Benyttet ved utarbeidelsen av årsregnskapet til selskapet: Regnskapslovens alminnelige regler

### Årsregnskapet fastsatt av kompetent organ

Bekreftet av representant for selskapet: Sølve Byberg  
Dato for fastsettelse av årsregnskapet: 27.06.2025

### Grunnlag for avgivelse

År 2024: Årsregnskapet er elektronisk innlevert  
År 2023: Tall er hentet fra elektronisk innlevert årsregnskap fra 2024

*Det er ikke krav til at årsregnskapet m.v. som sendes til Regnskapsregisteret er undertegnet. Kontrollen på at dette er utført ligger hos revisor/enhetens øverste organ. Sikkerheten ivaretas ved at innsender har rolle/rettighet for innsending av årsregnskapet via Altinn, og ved at det bekreftes at årsregnskapet er fastsatt av kompetent organ.*

Brønnøysundregistrene, 03.07.2025



## Resultatregnskap

Beløp i: NOK	Note	2024	2023
<b>RESULTATREGNSKAP</b>			
<b>Inntekter</b>			
Salgsinntekt		5 024 040	5 599 560
<b>Sum inntekter</b>		<b>5 024 040</b>	<b>5 599 560</b>
<b>Kostnader</b>			
Varekostnad		2 472 146	2 396 921
Lønnskostnad	1, 2	1 948 728	2 043 356
Avskrivning på varige driftsmidler og immaterielle eiendeler	3	145 600	145 600
Annen driftskostnad		666 048	740 324
<b>Sum kostnader</b>		<b>5 232 522</b>	<b>5 326 201</b>
<b>Driftsresultat</b>		<b>-208 482</b>	<b>273 359</b>
<b>Finansinntekter og finanskostnader</b>			
Annen renteinntekt		0	1 192
Annen finansinntekt		1 409	778
<b>Sum finansinntekter</b>		<b>1 409</b>	<b>1 970</b>
Rentekostnad til foretak i samme konsern		0	5 221
Annen rentekostnad		48 781	37 941
<b>Sum finanskostnader</b>		<b>48 781</b>	<b>43 162</b>
<b>Netto finans</b>		<b>-47 372</b>	<b>-41 192</b>
<b>Resultat før skattekostnad</b>		<b>-255 854</b>	<b>232 167</b>
Skattekostnad		-17 444	52 024
<b>Årsresultat</b>		<b>-238 409</b>	<b>180 143</b>
<b>Overføringer og disponeringer</b>			
Annen egenkapital		-238 409	180 143
<b>Sum overføringer og disponeringer</b>		<b>-238 409</b>	<b>180 143</b>



## Balanse

Beløp i: NOK	Note	2024	2023
<b>BALANSE - EIENDELER</b>			
<b>Anleggsmidler</b>			
<b>Immaterielle eiendeler</b>			
Sum immaterielle eiendeler		0	0
<b>Varige driftsmidler</b>			
Driftsløsøre, inventar, verktøy, kontormaskiner, ol.	3, 4	273 500	419 100
Sum varige driftsmidler		273 500	419 100
<b>Finansielle anleggsmidler</b>			
Investeringer i aksjer og andeler		1 000	1 000
Andre langsiktige fordringer	5	45 000	65 000
Sum finansielle anleggsmidler		46 000	66 000
Sum anleggsmidler		319 500	485 100
<b>Omløpsmidler</b>			
<b>Varer</b>			
<b>Fordringer</b>			
Kundefordringer	4	1 974 177	2 082 787
Andre kortsiktige fordringer		71 381	54 869
Sum fordringer		2 045 559	2 137 656
Sum investeringer		0	0
<b>Bankinnskudd, kontanter og lignende</b>			
Bankinnskudd, kontanter og lignende		47 967	52 688
Sum bankinnskudd, kontanter og lignende		47 967	52 688
Sum omløpsmidler		2 093 526	2 190 344
<b>SUM EIENDELER</b>		<b>2 413 026</b>	<b>2 675 444</b>



## Balanse

Beløp i: NOK	Note	2024	2023
<b>BALANSE - EGENKAPITAL OG GJELD</b>			
<b>Egenkapital</b>			
<b>Innskutt egenkapital</b>			
Aksjekapital	6, 7	30 000	30 000
Annen innskutt egenkapital	7	-10 000	-10 000
<b>Sum innskutt egenkapital</b>		<b>20 000</b>	<b>20 000</b>
<b>Opptjent egenkapital</b>			
Annen egenkapital	7	792 309	1 030 718
<b>Sum opptjent egenkapital</b>		<b>792 309</b>	<b>1 030 718</b>
<b>Sum egenkapital</b>		<b>812 309</b>	<b>1 050 718</b>
<b>Gjeld</b>			
<b>Langsiktig gjeld</b>			
Utsatt skatt		0	17 444
<b>Sum avsetninger for forpliktelser</b>		<b>0</b>	<b>17 444</b>
<b>Annen langsiktig gjeld</b>			
Gjeld til kredittinstitusjoner	4	98 325	197 325
<b>Sum annen langsiktig gjeld</b>		<b>98 325</b>	<b>197 325</b>
<b>Sum langsiktig gjeld</b>		<b>98 325</b>	<b>214 769</b>
<b>Kortsiktig gjeld</b>			
Gjeld til kredittinstitusjoner		612 073	275 780
Leverandørgjeld		531 224	562 123
Betalbar skatt		0	60 449
Skyldige offentlige avgifter		189 091	327 205
Annen kortsiktig gjeld		170 004	184 400
<b>Sum kortsiktig gjeld</b>		<b>1 502 392</b>	<b>1 409 957</b>
<b>Sum gjeld</b>		<b>1 600 717</b>	<b>1 624 726</b>
<b>SUM EGENKAPITAL OG GJELD</b>		<b>2 413 025</b>	<b>2 675 444</b>



## Brønnøysundregistrene

### ÅRSREGNSKAP FOR REGNSKAPSÅRET 2024 - GENERELL INFORMASJON

Journalnummer: 2025 599320

#### Enheten

Organisasjonsnummer: 998 079 047  
Organisasjonsform: Aksjeselskap  
Foretaksnavn: BYBERG & LARSEN MUR & FLIS AS  
Forretningsadresse: Øygardslia 22  
4051 SOLA

#### Regnskapsår

Årsregnskapets periode: 01.01.2024 - 31.12.2024

#### Konsern

Morselskap i konsern: Nei

#### Regnskapsregler

Regler for små foretak benyttet: Ja  
Benyttet ved utarbeidelsen av  
årsregnskapet til selskapet: Regnskapslovens alminnelige regler

#### Årsregnskapet fastsatt av kompetent organ

Bekreftet av representant for selskapet: Sølve Byberg  
Dato for fastsettelse av årsregnskapet: 27.06.2025

#### Revisjon

Årsregnskapet er utarbeidet av ekstern  
autorisert regnskapsfører: Ja

#### Grunnlag for avgivelse

År 2024: Årsregnskap er elektronisk innlevert.  
År 2023: Tall er hentet fra elektronisk innlevert årsregnskap fra 2024.

*Det er ikke krav til at årsregnskapet m.v. som sendes til Regnskapsregisteret er undertegnet. Kontrollen på at dette er utført ligger hos revisor/enhetens øverste organ. Sikkerheten ivaretas ved at innsender har rolle/rettighet for innsending av årsregnskapet via Altinn, og ved at det bekreftes at årsregnskapet er fastsatt av kompetent organ.*

Brønnøysundregistrene, 01.07.2025



Organisasjonsnr: 998 079 047  
BYBERG & LARSEN MUR & FLIS AS

## RESULTATREGNSKAP

<b>Beløp i: NOK</b>	<b>Note</b>	<b>2024</b>	<b>2023</b>
<b>RESULTATREGNSKAP</b>			
<b>Inntekter</b>			
Salgsinntekt		5 024 040	5 599 560
<b>Sum inntekter</b>		<b>5 024 040</b>	<b>5 599 560</b>
<b>Kostnader</b>			
Varekostnad		2 472 146	2 396 921
Lønnskostnad	1, 2	1 948 728	2 043 356
Avskrivning på varige driftsmidler og immaterielle eiendeler	3	145 600	145 600
Annen driftskostnad		666 048	740 324
<b>Sum kostnader</b>		<b>5 232 522</b>	<b>5 326 201</b>
<b>Driftsresultat</b>		<b>-208 482</b>	<b>273 359</b>
<b>Finansinntekter og finanskostnader</b>			
Annen renteinntekt		0	1 192
Annen finansinntekt		1 409	778
<b>Sum finansinntekter</b>		<b>1 409</b>	<b>1 970</b>
Rentekostnad til foretak i samme konsern		0	5 221
Annen rentekostnad		48 781	37 941
<b>Sum finanskostnader</b>		<b>48 781</b>	<b>43 162</b>
<b>Netto finans</b>		<b>-47 372</b>	<b>-41 192</b>
<b>Resultat før skattekostnad</b>		<b>-255 854</b>	<b>232 167</b>
Skattekostnad		-17 444	52 024
<b>Årsresultat</b>		<b>-238 409</b>	<b>180 143</b>
<b>Overføringer og disponeringer</b>			
Annen egenkapital		-238 409	180 143
<b>Sum overføringer og disponeringer</b>		<b>-238 409</b>	<b>180 143</b>



Organisasjonsnr: 998 079 047  
BYBERG & LARSEN MUR & FLIS AS

## BALANSE

Beløp i: NOK	Note	2024	2023
<b>BALANSE - EIENDELER</b>			
<b>Anleggsmidler</b>			
<b>Immaterielle eiendeler</b>			
Sum immaterielle eiendeler		0	0
<b>Varige driftsmidler</b>			
Driftsløsøre, inventar, verktøy, kontormaskiner, ol.			
	3, 4	273 500	419 100
Sum varige driftsmidler		273 500	419 100
<b>Finansielle anleggsmidler</b>			
Investeringer i aksjer og andeler			
		1 000	1 000
Andre langsiktige fordringer			
	5	45 000	65 000
Sum finansielle anleggsmidler		46 000	66 000
Sum anleggsmidler		319 500	485 100
<b>Omløpsmidler</b>			
<b>Varer</b>			
<b>Fordringer</b>			
Kundefordringer			
	4	1 974 177	2 082 787
Andre kortsiktige fordringer			
		71 381	54 869
Sum fordringer		2 045 559	2 137 656
<b>Investeringer</b>			
Sum investeringer		0	0
<b>Bankinnskudd, kontanter og lignende</b>			
Bankinnskudd, kontanter og lignende			
		47 967	52 688
Sum bankinnskudd, kontanter og lignende		47 967	52 688
Sum omløpsmidler		2 093 526	2 190 344
SUM EIENDELER		2 413 026	2 675 444

## BALANSE - EGENKAPITAL OG GJELD

### Egenkapital



<b>Innskutt egenkapital</b>			
Aksjekapital	6, 7	30 000	30 000
Annen innskutt egenkapital	7	-10 000	-10 000
<b>Sum innskutt egenkapital</b>		<b>20 000</b>	<b>20 000</b>
<b>Opptjent egenkapital</b>			
Annen egenkapital	7	792 309	1 030 718
<b>Sum opptjent egenkapital</b>		<b>792 309</b>	<b>1 030 718</b>
<b>Sum egenkapital</b>		<b>812 309</b>	<b>1 050 718</b>
<b>Gjeld</b>			
<b>Langsiktig gjeld</b>			
Utsatt skatt		0	17 444
<b>Sum avsetninger for forpliktelseser</b>		<b>0</b>	<b>17 444</b>
<b>Annen langsiktig gjeld</b>			
Gjeld til kredittinstitusjoner	4	98 325	197 325
<b>Sum annen langsiktig gjeld</b>		<b>98 325</b>	<b>197 325</b>
<b>Sum langsiktig gjeld</b>		<b>98 325</b>	<b>214 769</b>
<b>Kortsiktig gjeld</b>			
Gjeld til kredittinstitusjoner		612 073	275 780
Leverandørgjeld		531 224	562 123
Betalbar skatt		0	60 449
Skyldige offentlige avgifter		189 091	327 205
Annen kortsiktig gjeld		170 004	184 400
<b>Sum kortsiktig gjeld</b>		<b>1 502 392</b>	<b>1 409 957</b>
<b>Sum gjeld</b>		<b>1 600 717</b>	<b>1 624 726</b>
<b>SUM EGENKAPITAL OG GJELD</b>		<b>2 413 025</b>	<b>2 675 444</b>



Organisasjonsnr: 998 079 047  
BYBERG & LARSEN MUR & FLIS AS

**NOTEOPPLYSNINGER - SELSKAP** - alle poster oppgitt i hele tall

## Note

### Regnskapsprinsipper

Årsregnskapet er satt opp i samsvar med regnskapsloven og god regnskapsskikk for små foretak. Salgsinntekter Inntektsføring ved salg av varer skjer på leveringstidspunktet. Tjenester inntektsføres etter hvert som de leveres. Klassifisering og vurdering av balanseposter Anleggsmidler er eiendeler bestemt til varig eie eller bruk. Eiendeler som er knyttet til varekretsløpet er klassifisert som omløpsmidler. Fordringer klassifiseres som omløpsmidler hvis de forfaller til betaling innen ett år etter transaksjonsdagen. Tilsvarende klassifiseres gjeld som kortsiktig hvis gjelden forfaller til betaling innen ett år. Langsiktig gjeld er gjeld som forfaller senere enn ett år etter transaksjonsdagen. Første års avdrag på langsiktige fordringer og langsiktig gjeld klassifiseres likevel ikke som omløpsmiddel og kortsiktig gjeld. Omløpsmidler vurderes til laveste av anskaffelseskost og virkelig verdi. Kortsiktig gjeld balanseføres til nominelt beløp på etableringstidspunktet. Anleggsmidler vurderes til anskaffelseskost. Varige anleggsmidler avskrives etter en fornuftig avskrivningsplan. Anleggsmidlene nedskrives til virkelig verdi ved verdifall som ikke forventes å være forbigående. Langsiktig gjeld med unntak av andre avsetninger balanseføres til nominelt beløp på etableringstidspunktet. Fordringer Kundefordringer og andre fordringer er oppført i balansen til pålydende etter fradrag for avsetning til forventet tap. Avsetning til tap gjøres på grunnlag av individuelle vurderinger av de enkelte fordringene. Varige driftsmidler Varige driftsmidler balanseføres og avskrives over driftsmidlenes levetid dersom de har antatt levetid over 3 år og har en kostpris som overstiger kr 30 000. Direkte vedlikehold av driftsmidler kostnadsføres løpende under driftskostnader, mens påkostninger eller forbedringer tillegges driftsmidlets kostpris og avskrives i takt med driftsmidlet. Skatt Skattekostnaden i resultatregnskapet omfatter både periodens betalbare skatt og endring i utsatt skatt. Utsatt skatt er beregnet med 22% på grunnlag av de midlertidige forskjeller som eksisterer mellom regnskapsmessige og skattemessige verdier, samt skattemessig underskudd til fremføring ved utgangen av regnskapsåret. Skatteøkende og skattereduserende midlertidige forskjeller som reverserer eller kan reversere i samme periode er fastsatt og skattevirkningen er beregnet på nettogrunnlaget. Selskapet har ikke endret regnskapsprinsipp fra 2023 til 2024.

## Note

2

### Antall årsverk i regnskapsåret

2.50

## Note

1

### Spesifisering av resultatregnskapet

#### Lønnskostnader



<u>Lønn</u>	<u>Årets</u>	<u>Fjorårets</u>
	1671793.00	1721070.00
<u>Folketrygdavgift</u>	<u>Årets</u>	<u>Fjorårets</u>
	242152.00	256118.00
<u>Pensjonskostnader</u>	<u>Årets</u>	<u>Fjorårets</u>
	21600.00	21600.00
<u>Andre ytelser</u>	<u>Årets</u>	<u>Fjorårets</u>
	13182.00	44569.00
<u>Sum lønnskostnader</u>	<u>Årets</u>	<u>Fjorårets</u>
	1948728.00	2043356.00

## Note

### Ekstraordinære inntekter og kostnader

<u>Sum</u>	<u>Beløp</u>
------------	--------------

## Note

3

### Varige driftsmidler og immaterielle eiendeler

<u>Anskaffelseskost 01.01.</u>	<u>Varige driftsmidler</u>	<u>Immaterielle eiend.</u>
	814403.00	0.00
<u>Anskaffelseskost 31.12.</u>	<u>Varige driftsmidler</u>	<u>Immaterielle eiend.</u>
	814403.00	0.00
<u>Samlede av-/nedskrivn.</u>	<u>Varige driftsmidler</u>	<u>Immaterielle eiend.</u>
	540903.00	0.00
<u>Balanseført verdi 31.12.</u>	<u>Varige driftsmidler</u>	<u>Immaterielle eiend.</u>
	273500.00	0.00
<u>Årets av-/nedskrivn.</u>	<u>Varige driftsmidler</u>	<u>Immaterielle eiend.</u>
	145600.00	0.00

### Anskaffelseskost - balanseførte lånekostnader, egentilvirkede anleggsmidler

### Goodwill spesifisert for hvert enkelt virksomhetskjøp

### Avskrivningsplan for goodwill som er lenger enn fem år - begrunnelse

### Mer om varige driftsmidler/immaterielle eiendeler

### Konsernregnskap

### Morselskapet sitt navn





**Mer om gjeld**

**Note**

**Lån og sikkerhetsstillelse til medlemmer**

Er det gitt lån eller sikkerhetsstillelse til ledende personer: Nei

**Opplysninger om:**

**Medlemmer av:**

**Mer om lån og sikkerhetsstillelse**



BYBERG & LARSEN MUR & FLIS AS  
998 079 047



## Resultatregnskap

	Note	2024	2023
<b>Driftsinntekter</b>			
Salgsinntekt		5 024 040	5 599 560
<b>Sum driftsinntekter</b>		<b>5 024 040</b>	<b>5 599 560</b>
<b>Driftskostnader</b>			
Varekostnad		-2 472 146	-2 396 921
Lønnskostnad	1, 2	-1 948 728	-2 043 356
Avskrivning på varige driftsmidler og immaterielle eiendeler	3	-145 600	-145 600
Annen driftskostnad		-666 048	-740 324
<b>Sum driftskostnader</b>		<b>-5 232 522</b>	<b>-5 326 201</b>
<b>Driftsresultat</b>		<b>-208 482</b>	<b>273 359</b>
<b>Finansinntekter</b>			
Annen renteinntekt		0	1 192
Annen finansinntekt		1 409	778
<b>Sum finansinntekter</b>		<b>1 409</b>	<b>1 970</b>
<b>Finanskostnader</b>			
Rentekostnad til foretak i samme konsern		0	-5 221
Annen rentekostnad		-48 781	-37 941
<b>Sum finanskostnader</b>		<b>-48 781</b>	<b>-43 162</b>
<b>Netto finans</b>		<b>-47 372</b>	<b>-41 192</b>
<b>Resultat før skattekostnad</b>		<b>-255 854</b>	<b>232 167</b>
Skattekostnad		17 444	-52 024
<b>Årsresultat</b>		<b>-238 409</b>	<b>180 143</b>
<b>Overføringer</b>			
Annen egenkapital		-238 409	180 143
<b>Sum overføringer</b>		<b>-238 409</b>	<b>180 143</b>



BYBERG & LARSEN MUR & FLIS AS  
998 079 047





## Balanse

	Note	31.12.2024	31.12.2023
<b>EIENDELER</b>			
<b>Anleggsmidler</b>			
<b>Varige driftsmidler</b>			
Driftsløsøre, inventar, verktøy, kontormaskiner, ol.	3, 4	273 500	419 100
<b>Sum varige driftsmidler</b>		<b>273 500</b>	<b>419 100</b>
<b>Finansielle anleggsmidler</b>			
Investeringer i aksjer og andeler		1 000	1 000
Andre langsiktige fordringer	5	45 000	65 000
<b>Sum finansielle anleggsmidler</b>		<b>46 000</b>	<b>66 000</b>
<b>Sum anleggsmidler</b>		<b>319 500</b>	<b>485 100</b>
<b>Omløpsmidler</b>			
<b>Fordringer</b>			
Kundefordringer	4	1 974 177	2 082 787
Andre kortsiktige fordringer		71 381	54 869
<b>Sum fordringer</b>		<b>2 045 559</b>	<b>2 137 656</b>
<b>Bankinnskudd, kontanter og lignende</b>			
Bankinnskudd, kontanter og lignende		47 967	52 688
<b>Sum bankinnskudd, kontanter og lignende</b>		<b>47 967</b>	<b>52 688</b>
<b>Sum omløpsmidler</b>		<b>2 093 525</b>	<b>2 190 344</b>
<b>SUM EIENDELER</b>		<b>2 413 025</b>	<b>2 675 444</b>



BYBERG & LARSEN MUR & FLIS AS  
998 079 047

 BankID Signing  
Solve Byberg  
2025-06-27

 BankID Signing  
Stig Larsen  
2025-06-27

## Balanse

	Note	31.12.2024	31.12.2023
<b>EGENKAPITAL OG GJELD</b>			
<b>Egenkapital</b>			
<b>Innskutt egenkapital</b>			
Aksjekapital	6, 7	30 000	30 000
Annen innskutt egenkapital	7	-10 000	-10 000
<b>Sum innskutt egenkapital</b>		<b>20 000</b>	<b>20 000</b>
<b>Opptjent egenkapital</b>			
Annen egenkapital	7	792 309	1 030 718
<b>Sum opptjent egenkapital</b>		<b>792 309</b>	<b>1 030 718</b>
<b>Sum egenkapital</b>		<b>812 309</b>	<b>1 050 718</b>
<b>Gjeld</b>			
<b>Avsetning og forpliktelseser</b>			
Utsatt skatt		0	17 444
<b>Sum avsetning for forpliktelseser</b>		<b>0</b>	<b>17 444</b>
<b>Annen langsiktig gjeld</b>			
Gjeld til kredittinstitusjoner	4	98 325	197 325
<b>Sum annen langsiktig gjeld</b>		<b>98 325</b>	<b>197 325</b>
<b>Kortsiktig gjeld</b>			
Gjeld til kredittinstitusjoner		612 073	275 780
Leverandørgjeld		531 224	562 123
Betalbar skatt		0	60 449
Skyldige offentlige avgifter		189 091	327 205
Annen kortsiktig gjeld		170 004	184 400
<b>Sum kortsiktig gjeld</b>		<b>1 502 392</b>	<b>1 409 957</b>
<b>Sum gjeld</b>		<b>1 600 717</b>	<b>1 624 726</b>
<b>SUM EGENKAPITAL OG GJELD</b>		<b>2 413 025</b>	<b>2 675 444</b>

SOLA, 27.06.2025

-----  
Solve Byberg  
styrets leder

-----  
Stig Larsen  
styremedlem / daglig leder



BYBERG & LARSEN MUR & FLIS AS  
998 079 047



## Noter

### Regnskapsprinsipper

Årsregnskapet er satt opp i samsvar med regnskapsloven og god regnskapsskikk for små foretak.

### Salgsinntekter

Inntektsføring ved salg av varer skjer på leveringstidspunktet. Tjenester inntektsføres etter hvert som de leveres.

### Klassifisering og vurdering av balanseposter

Anleggsmidler er eiendeler bestemt til varig eie eller bruk. Eiendeler som er knyttet til varekretsløpet er klassifisert som omløpsmidler. Fordringer klassifiseres som omløpsmidler hvis de forfaller til betaling innen ett år etter transaksjonsdagen. Tilsvarende klassifiseres gjeld som kortsiktig hvis gjelden forfaller til betaling innen ett år. Langsiktig gjeld er gjeld som forfaller senere enn ett år etter transaksjonsdagen. Første års avdrag på langsiktige fordringer og langsiktig gjeld klassifiseres likevel ikke som omløpsmiddel og kortsiktig gjeld.

Omløpsmidler vurderes til laveste av anskaffelseskost og virkelig verdi. Kortsiktig gjeld balanseføres til nominelt beløp på etableringstidspunktet. Anleggsmidler vurderes til anskaffelseskost. Varige anleggsmidler avskrives etter en fornuftig avskrivningsplan. Anleggsmidlene nedskrives til virkelig verdi ved verdifall som ikke forventes å være forbigående. Langsiktig gjeld med unntak av andre avsetninger balanseføres til nominelt beløp på etableringstidspunktet.

### Fordringer

Kundefordringer og andre fordringer er oppført i balansen til pålydende etter fradrag for avsetning til forventet tap. Avsetning til tap gjøres på grunnlag av individuelle vurderinger av de enkelte fordringene.

### Varige driftsmidler

Varige driftsmidler balanseføres og avskrives over driftsmidlenes levetid dersom de har antatt levetid over 3 år og har en kostpris som overstiger kr 30 000. Direkte vedlikehold av driftsmidler kostnadsføres løpende under driftskostnader, mens påkostninger eller forbedringer tillegges driftsmidlets kostpris og avskrives i takt med driftsmidlet.

### Skatt

Skattekostnaden i resultatregnskapet omfatter både periodens betalbare skatt og endring i utsatt skatt. Utsatt skatt er beregnet med 22% på grunnlag av de midlertidige forskjeller som eksisterer mellom regnskapsmessige og skattemessige verdier, samt skattemessig underskudd til fremføring ved utgangen av regnskapsåret. Skatteøkende og skattereduserende midlertidige forskjeller som reverserer eller kan reversere i samme periode er fastsatt og skattevirkningen er beregnet på nettogrunnlaget.

Selskapet har ikke endret regnskapsprinsipp fra 2023 til 2024.

### Lån og sikkerhetsstillelse til ledende personer, eiere med videre

Det er ikke gitt lån eller sikkerhetsstillelse til medlemmer av styrende organer.

### Note 1 - Lønnskostnader

Spesifikasjon av lønnskostnader	2024	2023
Lønn	1 671 793	1 721 070
Arbeidsgiveravgift	242 152	256 118
Pensjonskostnader	21 600	21 600
Andre relaterte ytelser	13 182	44 569
<b>Sum</b>	<b>1 948 728</b>	<b>2 043 356</b>



BYBERG & LARSEN MUR & FLIS AS  
998 079 047



## Note 2 - Antall årsverk

Antall årsverk sysselsatt i regnskapsåret: 2,5

## Note 3 - Varige driftsmidler og immaterielle eiendeler

	Varige driftsmidler
Anskaffelseskost 01.01.	814 403
Tilgang i året	0
Avgang i året	0
<b>Anskaffelseskost 31.12.</b>	<b>814 403</b>
Samlede avskrivninger, nedskrivninger og reverseringer av nedskrivninger	-540 903
<b>Balanseført verdi per 31.12.</b>	<b>273 500</b>
Avskrivninger, nedskrivninger og reverseringer av nedskrivninger i regnskapsåret	145 600

## Note 4 - Gjeld og garantiforpliktelser

	Beløp
Del av gjelden som forfaller til betaling mer enn fem år etter regnskapsårets slutt	0
Gjeld som er sikret ved pant eller lignende sikkerhet i eiendeler	98 325
Balanseført verdi av pantsatte eiendeler	2 247 677
Summen av garantiforpliktelser som ikke er regnskapsført	0

## Note 5 - Fordringer

Fordringer som forfaller senere enn ett år etter regnskapsårets slutt 45 000

## Note 6 - Aksjekapital

Aksjeklasse	Antall aksjer	Aksjenes pålydende	Bokført verdi
Ordinære	100	300	30 000

Aksjonærer	Antall aksjer	Eierandel %	Aksjeklasse
Sølve Byberg	60	60,00	Ordinære
Stig Larsen	40	40,00	Ordinære
<b>Totalt antall aksjer</b>	<b>100</b>	<b>100</b>	

## Note 7 - Egenkapital

	Aksjekapital	Annen innsk. EK	Opptjent egenkapital	Sum
Egenkapital 31.12.2023	30 000	-10 000	1 030 718	1 050 718
Årsresultat	0	0	-238 409	-238 409
<b>Egenkapital 31.12.2024</b>	<b>30 000</b>	<b>-10 000</b>	<b>792 309</b>	<b>812 309</b>



## Abacus Revisjon AS

Registrert revisorselskap  
Autorisert regnskapsførerselskap

Medlemmer i  
Den norske Revisorforening  
Regnskap Norge

UAVHENGIG REVISORS BERETNING  
Til generalforsamlingen i Byberg & Larsen Mur & Flis AS

### Uttalelse om revisjonen av årsregnskapet

#### Konklusjon

Vi har revidert årsregnskapet for Byberg & Larsen Mur & Flis AS som viser et underskudd på kr 238 409. Årsregnskapet består av balanse per 31. desember 2024, resultatregnskap for regnskapsåret avsluttet per denne datoen og noter til årsregnskapet, herunder et sammendrag av viktige regnskapsprinsipper.

Etter vår mening

- oppfyller årsregnskapet gjeldende lovkrav, og
- gir årsregnskapet et rettviseende bilde av selskapets finansielle stilling per 31. desember 2024 og av dets resultater for regnskapsåret avsluttet per denne datoen i samsvar med regnskapslovens regler og god regnskapsskikk i Norge.

#### Grunnlag for konklusjonen

Vi har gjennomført revisjonen i samsvar med International Standards on Auditing (ISA-ene). Våre oppgaver og plikter i henhold til disse standardene er beskrevet nedenfor under Revisors oppgaver og plikter ved revisjonen av årsregnskapet. Vi er uavhengige av selskapet i samsvar med kravene i relevante lover og forskrifter i Norge og International Code of Ethics for Professional Accountants (inkludert internasjonale uavhengighetsstandarder) utstedt av International Ethics Standards Board for Accountants (IESBA-reglene), og vi har overholdt våre øvrige etiske forpliktelser i samsvar med disse kravene. Innhentet revisjonsbevis er etter vår vurdering tilstrekkelig og hensiktsmessig som grunnlag for vår konklusjon.

#### Styret og daglig leders ansvar for årsregnskapet

Styret og daglig leder (ledelsen) er ansvarlig for å utarbeide årsregnskapet og for at det gir et rettviseende bilde i samsvar med regnskapslovens regler og god regnskapsskikk i Norge. Ledelsen er også ansvarlig for slik intern kontroll som den finner nødvendig for å kunne utarbeide et årsregnskap som ikke inneholder vesentlig feilinformasjon, verken som følge av misligheter eller utilsiktede feil.

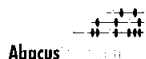
Ved utarbeidelsen av årsregnskapet må ledelsen ta standpunkt til selskapets evne til fortsatt drift og opplyse om forhold av betydning for fortsatt drift. Forutsetningen om fortsatt drift skal legges til grunn for årsregnskapet så lenge det ikke er sannsynlig at virksomheten vil bli avvirket.

#### Revisors oppgaver og plikter ved revisjonen av årsregnskapet

Vårt mål er å oppnå betryggende sikkerhet for at årsregnskapet som helhet ikke inneholder vesentlig feilinformasjon, verken som følge av misligheter eller utilsiktede feil, og å avgi en revisjonsberetning som inneholder vår konklusjon. Betryggende sikkerhet er en høy grad av sikkerhet, men ingen garanti for at en revisjon utført i samsvar med ISA-ene, alltid vil avdekke vesentlig feilinformasjon. Feilinformasjon kan oppstå som følge av misligheter eller utilsiktede feil. Feilinformasjon er å anse som vesentlig dersom den enkeltvis eller samlet med rimelighet kan forventes å påvirke de økonomiske beslutningene som brukerne foretar på grunnlag av årsregnskapet.



- 2 -



For revisors oppgaver og plikter se: <https://revisorforeningen.no/revisjonsberetninger>

Stavanger, 27. juni 2025  
Abacus Revisjon AS

*Jorunn K. Sværen*

Jorunn Karin Sværen  
Statsautorisert revisor



BYBERG & LARSEN MUR & FLIS AS  
998 079 047

## Resultatregnskap

	Note	2024	2023
<b>Driftsinntekter</b>			
Salgsinntekt		5 024 040	5 599 560
<b>Sum driftsinntekter</b>		<b>5 024 040</b>	<b>5 599 560</b>
<b>Driftskostnader</b>			
Varekostnad		-2 472 146	-2 396 921
Lønnskostnad	1, 2	-1 948 728	-2 043 356
Avskrivning på varige driftsmidler og immaterielle eiendeler	3	-145 600	-145 600
Annen driftskostnad		-666 048	-740 324
<b>Sum driftskostnader</b>		<b>-5 232 522</b>	<b>-5 326 201</b>
<b>Driftsresultat</b>		<b>-208 482</b>	<b>273 359</b>
<b>Finansinntekter</b>			
Annen renteinntekt		0	1 192
Annen finansinntekt		1 409	778
<b>Sum finansinntekter</b>		<b>1 409</b>	<b>1 970</b>
<b>Finanskostnader</b>			
Rentekostnad til foretak i samme konsern		0	-5 221
Annen rentekostnad		-48 781	-37 941
<b>Sum finanskostnader</b>		<b>-48 781</b>	<b>-43 162</b>
<b>Netto finans</b>		<b>-47 372</b>	<b>-41 192</b>
<b>Resultat før skattekostnad</b>		<b>-255 854</b>	<b>232 167</b>
Skattekostnad		17 444	-52 024
<b>Årsresultat</b>		<b>-238 409</b>	<b>180 143</b>
<b>Overføringer</b>			
Annen egenkapital		-238 409	180 143
<b>Sum overføringer</b>		<b>-238 409</b>	<b>180 143</b>



BYBERG & LARSEN MUR & FLIS AS  
998 079 047

## Balanse

	Note	31.12.2024	31.12.2023
<b>EIENDELER</b>			
<b>Anleggsmidler</b>			
<b>Varige driftsmidler</b>			
Driftsløsøre, inventar, verktøy, kontormaskiner, ol.	3, 4	273 500	419 100
<b>Sum varige driftsmidler</b>		<b>273 500</b>	<b>419 100</b>
<b>Finansielle anleggsmidler</b>			
Investeringer i aksjer og andeler		1 000	1 000
Andre langsiktige fordringer	5	45 000	65 000
<b>Sum finansielle anleggsmidler</b>		<b>46 000</b>	<b>66 000</b>
<b>Sum anleggsmidler</b>		<b>319 500</b>	<b>485 100</b>
<b>Omløpsmidler</b>			
<b>Fordringer</b>			
Kundefordringer	4	1 974 177	2 082 787
Andre kortsiktige fordringer		71 381	54 869
<b>Sum fordringer</b>		<b>2 045 559</b>	<b>2 137 656</b>
<b>Bankinnskudd, kontanter og lignende</b>			
Bankinnskudd, kontanter og lignende		47 967	52 688
<b>Sum bankinnskudd, kontanter og lignende</b>		<b>47 967</b>	<b>52 688</b>
<b>Sum omløpsmidler</b>		<b>2 093 525</b>	<b>2 190 344</b>
<b>SUM EIENDELER</b>		<b>2 413 025</b>	<b>2 675 444</b>



BYBERG & LARSEN MUR & FLIS AS  
998 079 047

## Balanse

	Note	31.12.2024	31.12.2023
<b>EGENKAPITAL OG GJELD</b>			
<b>Egenkapital</b>			
<b>Innskutt egenkapital</b>			
Aksjekapital	6, 7	30 000	30 000
Annen innskutt egenkapital	7	-10 000	-10 000
<b>Sum innskutt egenkapital</b>		<b>20 000</b>	<b>20 000</b>
<b>Opptjent egenkapital</b>			
Annen egenkapital	7	792 309	1 030 718
<b>Sum opptjent egenkapital</b>		<b>792 309</b>	<b>1 030 718</b>
<b>Sum egenkapital</b>		<b>812 309</b>	<b>1 050 718</b>
<b>Gjeld</b>			
<b>Avsetning og forpliktelser</b>			
Utsatt skatt		0	17 444
<b>Sum avsetning for forpliktelser</b>		<b>0</b>	<b>17 444</b>
<b>Annen langsiktig gjeld</b>			
Gjeld til kredittinstitusjoner	4	98 325	197 325
<b>Sum annen langsiktig gjeld</b>		<b>98 325</b>	<b>197 325</b>
<b>Kortsiktig gjeld</b>			
Gjeld til kredittinstitusjoner		612 073	275 780
Leverandørgjeld		531 224	562 123
Betalbar skatt		0	60 449
Skyldige offentlige avgifter		189 091	327 205
Annen kortsiktig gjeld		170 004	184 400
<b>Sum kortsiktig gjeld</b>		<b>1 502 392</b>	<b>1 409 957</b>
<b>Sum gjeld</b>		<b>1 600 717</b>	<b>1 624 726</b>
<b>SUM EGENKAPITAL OG GJELD</b>		<b>2 413 025</b>	<b>2 675 444</b>

SOLA, 27.06.2025

Sølve Byberg  
styrets leder

Stig Larsen  
styremedlem / daglig leder



BYBERG & LARSEN MUR & FLIS AS  
998 079 047

## Noter

### Regnskapsprinsipper

Årsregnskapet er satt opp i samsvar med regnskapsloven og god regnskapsskikk for små foretak.

### Salgsinntekter

Inntektsføring ved salg av varer skjer på leveringstidspunktet. Tjenester inntektsføres etter hvert som de leveres.

### Klassifisering og vurdering av balanseposter

Anleggsmidler er eiendeler bestemt til varig eie eller bruk. Eiendeler som er knyttet til varekretsløpet er klassifisert som omløpsmidler. Fordringer klassifiseres som omløpsmidler hvis de forfaller til betaling innen ett år etter transaksjonsdagen. Tilsvarende klassifiseres gjeld som kortsiktig hvis gjelden forfaller til betaling innen ett år. Langsiktig gjeld er gjeld som forfaller senere enn ett år etter transaksjonsdagen. Første års avdrag på langsiktige fordringer og langsiktig gjeld klassifiseres likevel ikke som omløpsmiddel og kortsiktig gjeld.

Omløpsmidler vurderes til laveste av anskaffelseskost og virkelig verdi. Kortsiktig gjeld balanseføres til nominelt beløp på etableringstidspunktet. Anleggsmidler vurderes til anskaffelseskost. Varige anleggsmidler avskrives etter en fornuftig avskrivningsplan. Anleggsmidlene nedskrives til virkelig verdi ved verdifall som ikke forventes å være forbigående. Langsiktig gjeld med unntak av andre avsetninger balanseføres til nominelt beløp på etableringstidspunktet.

### Fordringer

Kundefordringer og andre fordringer er oppført i balansen til pålydende etter fradrag for avsetning til forventet tap. Avsetning til tap gjøres på grunnlag av individuelle vurderinger av de enkelte fordringene.

### Varige driftsmidler

Varige driftsmidler balanseføres og avskrives over driftsmidlenes levetid dersom de har antatt levetid over 3 år og har en kostpris som overstiger kr 30 000. Direkte vedlikehold av driftsmidler kostnadsføres løpende under driftskostnader, mens påkostninger eller forbedringer tillegges driftsmidlets kostpris og avskrives i takt med driftsmidlet.

### Skatt

Skattekostnaden i resultatregnskapet omfatter både periodens betalbare skatt og endring i utsatt skatt. Utsatt skatt er beregnet med 22% på grunnlag av de midlertidige forskjeller som eksisterer mellom regnskapsmessige og skattemessige verdier, samt skattemessig underskudd til fremføring ved utgangen av regnskapsåret. Skatteøkende og skattereduserende midlertidige forskjeller som reverserer eller kan reversere i samme periode er fastsatt og skattevirkningen er beregnet på nettogrunnlaget.

Selskapet har ikke endret regnskapsprinsipp fra 2023 til 2024.

### Lån og sikkerhetsstillelse til ledende personer, eiere med videre

Det er ikke gitt lån eller sikkerhetsstillelse til medlemmer av styrende organer.

### Note 1 - Lønnskostnader

Spesifikasjon av lønnskostnader	2024	2023
Lønn	1 671 793	1 721 070
Arbeidsgiveravgift	242 152	256 118
Pensjonskostnader	21 600	21 600
Andre relaterte ytelser	13 182	44 569
<b>Sum</b>	<b>1 948 728</b>	<b>2 043 356</b>



BYBERG & LARSEN MUR & FLIS AS  
998 079 047

## Note 2 - Antall årsverk

Antall årsverk sysselsatt i regnskapsåret: 2,5

## Note 3 - Varige driftsmidler og immaterielle eiendeler

	Varige driftsmidler
Anskaffelseskost 01.01.	814 403
Tilgang i året	0
Avgang i året	0
<b>Anskaffelseskost 31.12.</b>	<b>814 403</b>
Samlede avskrivninger, nedskrivninger og reverseringer av nedskrivninger	-540 903
<b>Balanseført verdi per 31.12.</b>	<b>273 500</b>
Avskrivninger, nedskrivninger og reverseringer av nedskrivninger i regnskapsåret	145 600

## Note 4 - Gjeld og garantiforpliktelser

	Beløp
Del av gjelden som forfaller til betaling mer enn fem år etter regnskapsårets slutt	0
Gjeld som er sikret ved pant eller lignende sikkerhet i eiendeler	98 325
Balanseført verdi av pantsatte eiendeler	2 247 677
Summen av garantiforpliktelser som ikke er regnskapsført	0

## Note 5 - Fordringer

Fordringer som forfaller senere enn ett år etter regnskapsårets slutt	45 000
---	--------

## Note 6 - Aksjekapital

Aksjeklasse	Antall aksjer	Aksjenes pålydende	Bokført verdi
Ordinære	100	300	30 000
<b>Aksjonærer</b>	<b>Antall aksjer</b>	<b>Eierandel %</b>	<b>Aksjeklasse</b>
Sølve Byberg	60	60,00	Ordinære
Stig Larsen	40	40,00	Ordinære
<b>Totalt antall aksjer</b>	<b>100</b>	<b>100</b>	

## Note 7 - Egenkapital

	Aksjekapital	Annen innsk. EK	Opptjent egenkapital	Sum
Egenkapital 31.12.2023	30 000	-10 000	1 030 718	1 050 718
Årsresultat	0	0	-238 409	-238 409
<b>Egenkapital 31.12.2024</b>	<b>30 000</b>	<b>-10 000</b>	<b>792 309</b>	<b>812 309</b>