



ÅRSREGNSKAPET FOR REGNSKAPSÅRET 2024 - GENERELL INFORMASJON

Enheten

Organisasjonsnummer: 890 007 082
Organisasjonsform: Aksjeselskap
Foretaksnavn: HORTEN ELEKTRISKE AS
Forretningsadresse: Gudbrandsdalsvegen 2090
2630 RINGEBU

Regnskapsår

Årsregnskapets periode: 01.01.2024 - 31.12.2024

Konsern

Morselskap i konsern: Nei

Regnskapsregler

Regler for små foretak benyttet: Ja
Benyttet ved utarbeidelsen av årsregnskapet til selskapet: Regnskapslovens alminnelige regler

Årsregnskapet fastsatt av kompetent organ

Bekreftet av representant for selskapet: Erland Haugen
Dato for fastsettelse av årsregnskapet: 03.06.2025

Grunnlag for avgivelse

År 2024: Årsregnskapet er elektronisk innlevert
År 2023: Tall er hentet fra elektronisk innlevert årsregnskap fra 2024

Det er ikke krav til at årsregnskapet m.v. som sendes til Regnskapsregisteret er undertegnet. Kontrollen på at dette er utført ligger hos revisor/enhetens øverste organ. Sikkerheten ivaretas ved at innsender har rolle/rettighet for innsending av årsregnskapet via Altinn, og ved at det bekreftes at årsregnskapet er fastsatt av kompetent organ.

Brønnøysundregistrene, 22.07.2025



Resultatregnskap

Beløp i: NOK	Note	2024	2023
RESULTATREGNSKAP			
Inntekter			
Salgsinntekt		21 519 052	29 757 520
Annen driftsinntekt		30 000	110 000
Sum inntekter		21 549 052	29 867 520
Kostnader			
Varekostnad	1	7 369 802	11 130 330
Lønnskostnad	2	11 023 146	13 796 951
Avskrivning på driftsmidler	3	159 709	239 009
Nedskrivning av varige driftsmidler og immaterielle eiendeler	3		
Annen driftskostnad	2, 4	2 934 250	3 422 203
Sum kostnader		21 486 907	28 588 493
Driftsresultat		62 145	1 279 027
Finansinntekter og finanskostnader			
Annen renteinntekt		42 598	3 031
Annen finansinntekt		16 640	15 360
Sum finansinntekter		59 238	18 391
Annen rentekostnad		-3 385	10 579
Annen finanskostnad		59 422	50 748
Sum finanskostnader		56 037	61 326
Netto finans		3 202	-42 936
Resultat før skattekostnad		65 347	1 236 091
Skattekostnad på resultat	5		266 137
Årsresultat	6	65 347	969 954
Årsresultat etter minoritetsinteresser		65 347	969 954
Totalresultat		65 347	969 954



Resultatregnskap

Beløp i: NOK	Note	2024	2023
Overføringer og disponeringer			
Ordinært utbytte	6		600 000
Avsatt til annen egenkapital	6	65 347	369 954
Sum overføringer og disponeringer		65 347	969 954



Balanse

Beløp i: NOK	Note	2024	2023
BALANSE - EIENDELER			
Anleggsmidler			
Immaterielle eiendeler			
Utvikling	3		
Konsesjoner, patenter o.l.	3		
Utsatt skattefordel	3, 5		
Goodwill	3		
Varige driftsmidler			
Tomter, bygninger o.a. fast eiendom	3		
Varebiler	3, 7	160 598	277 001
Skip og flytende installasjoner	3		
Driftsløsøre, inventar o.a. utstyr	3	51 963	80 270
Sum varige driftsmidler		212 561	357 270
Finansielle anleggsmidler			
Investeringer i aksjer og andeler	8	12 800	12 800
Andre langsiktige fordringer	7		
Sum finansielle anleggsmidler		12 800	12 800
Sum anleggsmidler		225 361	370 070
Omløpsmidler			
Varer			
Sum varer	1, 7	2 195 000	1 999 300
Fordringer			
Kundefordringer	4, 7	5 124 091	7 465 641
Opptjent ikke fakturert inntekt	9	632 455	438 516
Andre kortsiktige fordringer	7	379 592	503 868
Sum fordringer		6 136 138	8 408 026
Investeringer			
Aksjer og andeler i foretak i samme konsern	8		
Markedsbaserte aksjer	8		
Markedsbaserte obligasjoner	8		



Balanse

Beløp i: NOK	Note	2024	2023
Andre markedsbaserte finansielle instrumenter	8		
Bankinnskudd, kontanter og lignende			
Bankinnskudd, kontanter o.l.	10	10 294 005	11 070 545
Sum bankinnskudd, kontanter og lignende		10 294 005	11 070 545
Sum omløpsmidler		18 625 142	21 477 871
SUM EIENDELER		18 850 503	21 847 941

BALANSE - EGENKAPITAL OG GJELD

Egenkapital

Innskutt egenkapital

Aksjekapital	11	133 300	133 300
Overkurs	11	1 204 564	1 204 564
Annen innskutt egenkapital	6		
Sum innskutt egenkapital		1 337 864	1 337 864

Opptjent egenkapital

Fond for vurderingsforskjeller	6		
Annen egenkapital	6	13 296 300	13 230 954
Udekket tap	6		
Sum opptjent egenkapital		13 296 300	13 230 954

Sum egenkapital		14 634 164	14 568 818
------------------------	--	-------------------	-------------------

Gjeld

Langsiktig gjeld

Utsatt skatt	5		
Annen langsiktig gjeld			
Gjeld til kredittinstitusjoner	7		71 264
Øvrig langsiktig gjeld	7		
Sum annen langsiktig gjeld			71 264

Sum langsiktig gjeld		0	71 264
-----------------------------	--	----------	---------------



Balanse

Beløp i: NOK	Note	2024	2023
Kortsiktig gjeld			
Leverandørgjeld		1 137 314	2 050 750
Betalbar skatt	5		266 137
Skyldig offentlige avgifter		1 506 455	2 226 406
Utbytte	6		600 000
Annen kortsiktig gjeld	9	1 572 570	2 064 566
Sum kortsiktig gjeld		4 216 339	7 207 860
Sum gjeld		4 216 339	7 279 124
SUM EGENKAPITAL OG GJELD		18 850 503	21 847 941



Brønnøysundregistrene

ÅRSREGNSKAP FOR REGNSKAPSÅRET 2024 - GENERELL INFORMASJON

Journalnummer: 2025 681279

Enheten

Organisasjonsnummer: 890 007 082
Organisasjonsform: Aksjeselskap
Foretaksnavn: HORTEN ELEKTRISKE AS
Forretningsadresse: Gudbrandsdalsvegen 2090
2630 RINGEBU

Regnskapsår

Årsregnskapets periode: 01.01.2024 - 31.12.2024

Konsern

Morselskap i konsern: Nei

Regnskapsregler

Regler for små foretak benyttet: Ja
Benyttet ved utarbeidelsen av
årsregnskapet til selskapet: Regnskapslovens alminnelige regler

Årsregnskapet fastsatt av kompetent organ

Bekreftet av representant for selskapet: Erland Haugen
Dato for fastsettelse av årsregnskapet: 03.06.2025

Grunnlag for avgivelse

År 2024: Årsregnskap er elektronisk innlevert.
År 2023: Tall er hentet fra elektronisk innlevert årsregnskap fra 2024.

Det er ikke krav til at årsregnskapet m.v. som sendes til Regnskapsregisteret er undertegnet. Kontrollen på at dette er utført ligger hos revisor/enhetens øverste organ. Sikkerheten ivaretas ved at innsender har rolle/rettighet for innsending av årsregnskapet via Altinn, og ved at det bekreftes at årsregnskapet er fastsatt av kompetent organ.

Brønnøysundregistrene, 21.07.2025



Organisasjonsnr: 890 007 082
HORTEN ELEKTRISKE AS

RESULTATREGNSKAP

Beløp i: NOK	Note	2024	2023
RESULTATREGNSKAP			
Inntekter			
Salgsinntekt		21 519 052	29 757 520
Annen driftsinntekt		30 000	110 000
Sum inntekter		21 549 052	29 867 520
Kostnader			
Varekostnad	1	7 369 802	11 130 330
Lønnskostnad	2	11 023 146	13 796 951
Avskrivning på driftsmidler	3	159 709	239 009
Nedskrivning av varige driftsmidler og immaterielle eiendeler	3		
Annen driftskostnad	2, 4	2 934 250	3 422 203
Sum kostnader		21 486 907	28 588 493
Driftsresultat		62 145	1 279 027
Finansinntekter og finanskostnader			
Annen renteinntekt		42 598	3 031
Annen finansinntekt		16 640	15 360
Sum finansinntekter		59 238	18 391
Annen rentekostnad		-3 385	10 579
Annen finanskostnad		59 422	50 748
Sum finanskostnader		56 037	61 326
Netto finans		3 202	-42 936
Resultat før skattekostnad		65 347	1 236 091
Skattekostnad på resultat	5		266 137
Årsresultat	6	65 347	969 954
Årsresultat etter minoritetsinteresser		65 347	969 954
Totalresultat		65 347	969 954
Overføringer og disponeringer			
Ordinært utbytte	6		600 000
Avsatt til annen egenkapital	6	65 347	369 954
Sum overføringer og disponeringer		65 347	969 954



Organisasjonsnr: 890 007 082
HORTEN ELEKTRISKE AS

BALANSE

Beløp i: NOK	Note	2024	2023
BALANSE - EIENDELER			
Anleggsmidler			
Immaterielle eiendeler			
Utvikling	3		
Konsesjoner, patenter o.l.	3		
Utsatt skattefordel	3, 5		
Goodwill	3		
Varige driftsmidler			
Tomter, bygninger o.a. fast eiendom	3		
Varebiler	3, 7	160 598	277 001
Skip og flytende installasjoner	3		
Driftsløsøre, inventar o. a. utstyr	3	51 963	80 270
Sum varige driftsmidler		212 561	357 270
Finansielle anleggsmidler			
Investeringer i aksjer og andeler	8	12 800	12 800
Andre langsiktige fordringer	7		
Sum finansielle anleggsmidler		12 800	12 800
Sum anleggsmidler		225 361	370 070
Omløpsmidler			
Varer			
Sum varer	1, 7	2 195 000	1 999 300
Fordringer			
Kundefordringer	4, 7	5 124 091	7 465 641
Opptjent ikke fakturert inntekt	9	632 455	438 516
Andre kortsiktige fordringer	7	379 592	503 868
Sum fordringer		6 136 138	8 408 026
Investeringer			
Aksjer og andeler i foretak i samme konsern	8		
Markedsbaserte aksjer	8		
Markedsbaserte obligasjoner	8		
Andre markedsbaserte finansielle instrumenter	8		
Bankinnskudd, kontanter og lignende			



Bankinnskudd, kontanter o. l.	10	10 294 005	11 070 545
Sum bankinnskudd, kontanter og lignende		10 294 005	11 070 545
Sum omløpsmidler		18 625 142	21 477 871
SUM EIENDELER		18 850 503	21 847 941
BALANSE - EGENKAPITAL OG GJELD			
Egenkapital			
Innskutt egenkapital			
Aksjekapital	11	133 300	133 300
Overkurs	11	1 204 564	1 204 564
Annen innskutt egenkapital	6		
Sum innskutt egenkapital		1 337 864	1 337 864
Opptjent egenkapital			
Fond for vurderingsforskjeller	6		
Annen egenkapital	6	13 296 300	13 230 954
Udekket tap	6		
Sum opptjent egenkapital		13 296 300	13 230 954
Sum egenkapital		14 634 164	14 568 818
Gjeld			
Langsiktig gjeld			
Utsatt skatt	5		
Annen langsiktig gjeld			
Gjeld til kredittinstitusjoner	7		71 264
Øvrig langsiktig gjeld	7		
Sum annen langsiktig gjeld			71 264
Sum langsiktig gjeld		0	71 264
Kortsiktig gjeld			
Leverandørgjeld		1 137 314	2 050 750
Betalbar skatt	5		266 137
Skyldig offentlige avgifter		1 506 455	2 226 406
Utbytte	6		600 000
Annen kortsiktig gjeld	9	1 572 570	2 064 566
Sum kortsiktig gjeld		4 216 339	7 207 860
Sum gjeld		4 216 339	7 279 124
SUM EGENKAPITAL OG GJELD		18 850 503	21 847 941



Organisasjonsnr: 890 007 082
HORTEN ELEKTRISKE AS

NOTEOPPLYSNINGER - SELSKAP - alle poster oppgitt i hele tall

Note

Antall årsverk i regnskapsåret
17.00

<u>Sum</u>	<u>Beløp</u>
------------	--------------

<u>Balanseført verdi 31.12.</u>	<u>Varige driftsmidler</u>	<u>Immaterielle eiend.</u>
---------------------------------	----------------------------	----------------------------

Konsernregnskap

Morselskapet sitt navn

Forretningskontor for morselskapet

Begrunnelse for at datterselskap er utelatt fra konsolideringen

<u>Samlet beløp - tilknyttet selskap</u>	<u>Årets</u>	<u>Fjorårets</u>
--	--------------	------------------

<u>Samlet beløp - foretak i samme konsern</u>	<u>Årets</u>	<u>Fjorårets</u>
---	--------------	------------------

<u>Samlet beløp - foretak i samme konsern</u>	<u>Årets</u>	<u>Fjorårets</u>
---	--------------	------------------

<u>Samlet beløp - felles kontrollert virksomhet</u>	<u>Årets</u>	<u>Fjorårets</u>
---	--------------	------------------

<u>Pantstillelse</u>	<u>Beløp</u>
----------------------	--------------

<u>Beholdning av egne aksjer</u>	<u>Antall</u>	<u>Pålydende</u>	<u>Andel av aksjek.</u>
----------------------------------	---------------	------------------	-------------------------



Årsregnskap 2024

Horten Elektriske AS

Org.nr.:890 007 082

**Resultatregnskap**

Horten Elektriske AS

Driftsinntekter og driftskostnader	Note	2024	2023
Salgsinntekt		21 519 052	29 757 520
Annen driftsinntekt		30 000	110 000
Sum driftsinntekter		<u>21 549 052</u>	<u>29 867 520</u>
Varekostnad	1	7 369 802	11 130 330
Lønnskostnad	2	11 023 146	13 796 951
Avskrivning på driftsmidler	3	159 709	239 009
Annen driftskostnad	2, 4	2 934 250	3 422 203
Sum driftskostnader		<u>21 486 907</u>	<u>28 588 493</u>
Driftsresultat		<u>62 145</u>	<u>1 279 027</u>
Finansinntekter og finanskostnader			
Annen renteinntekt		42 598	3 031
Annen finansinntekt		16 640	15 360
Annen rentekostnad		-3 385	10 579
Annen finanskostnad		59 422	50 748
Resultat av finansposter		<u>3 202</u>	<u>-42 936</u>
Resultat før skattekostnad		65 347	1 236 091
Skattekostnad på resultat	5	0	266 137
Resultat		<u>65 347</u>	<u>969 954</u>
Årsresultat	6	<u>65 347</u>	<u>969 954</u>
Overføringer			
Avsatt til utbytte	6	0	600 000
Avsatt til annen egenkapital	6	65 347	369 954
Sum overføringer		<u>65 347</u>	<u>969 954</u>



Balanse

Horten Elektriske AS

Eiendeler	Note	2024	2023
Anleggsmidler			
Varige driftsmidler			
Varebiler	3, 7	160 598	277 001
Driftsløsøre, inventar o.a. utstyr	3	51 963	80 270
Sum varige driftsmidler		<u>212 561</u>	<u>357 270</u>
Finansielle anleggsmidler			
Investeringer i aksjer og andeler	8	12 800	12 800
Sum finansielle anleggsmidler		<u>12 800</u>	<u>12 800</u>
Sum anleggsmidler		<u>225 361</u>	<u>370 070</u>
Omløpsmidler			
Varelager	1, 7	2 195 000	1 999 300
Fordringer			
Kundefordringer	4, 7	5 124 091	7 465 641
Opptjent ikke fakturert inntekt	9	632 455	438 516
Andre kortsiktige fordringer	7	379 592	503 868
Sum fordringer		<u>6 136 138</u>	<u>8 408 026</u>
Bankinnskudd, kontanter o.l.	10	10 294 005	11 070 545
Sum omløpsmidler		<u>18 625 142</u>	<u>21 477 871</u>
Sum eiendeler		<u>18 850 503</u>	<u>21 847 941</u>




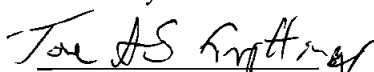
Balanse

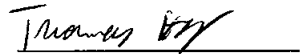
Horten Elektriske AS


Egenkapital og gjeld	Note	2024	2023
Innskutt egenkapital			
Aksjekapital	11	133 300	133 300
Overkurs	11	1 204 564	1 204 564
Sum innskutt egenkapital		<u>1 337 864</u>	<u>1 337 864</u>
Opptjent egenkapital			
Annen egenkapital	6	13 296 300	13 230 954
Sum opptjent egenkapital		<u>13 296 300</u>	<u>13 230 954</u>
Sum egenkapital		<u>14 634 164</u>	<u>14 568 818</u>
Gjeld			
Annen langsiktig gjeld			
Gjeld til kredittinstitusjoner	7	0	71 264
Sum annen langsiktig gjeld		<u>0</u>	<u>71 264</u>
Kortsiktig gjeld			
Leverandørgjeld		1 137 314	2 050 750
Betalbar skatt	5	0	266 137
Skyldig offentlige avgifter		1 506 455	2 226 406
Utbytte	6	0	600 000
Annen kortsiktig gjeld	9	1 572 570	2 064 566
Sum kortsiktig gjeld		<u>4 216 339</u>	<u>7 207 860</u>
Sum gjeld		<u>4 216 339</u>	<u>7 279 124</u>
Sum egenkapital og gjeld		<u>18 850 503</u>	<u>21 847 941</u>

Ringebu, 13. mai 2025
Styret i Horten Elektriske AS


Thomas Ødegård
styreleder


Tore Anders Solbraa Grytting
styremedlem


Thomas Haugen-Grindheim
nestleder


Erland Haugen
styremedlem/daglig leder



Regnskapsprinsipper

Årsregnskapet er satt opp i samsvar med regnskapsloven og NRS 8 - God regnskapsskikk for små foretak.

Driftsinntekter

Inntekter ved salg av varer og tjenester vurderes til virkelig verdi av vederlaget, netto etter fradrag for merverdiavgift, returer, rabatter og andre avslag. Inntektsføring ved salg av varer skjer på leveringstidspunktet. Tjenester inntektsføres etterhvert som de utføres.

Skatt

Skattekostnaden i resultatregnskapet omfatter både periodens betalbare skatt og endring i utsatt skatt. Utsatt skatt er beregnet med 22% på grunnlag av de midlertidige forskjeller som eksisterer mellom regnskapsmessige og skattemessige verdier, samt ligningsmessig underskudd til fremføring ved utgangen av regnskapsåret. Skatteøkende og skattereduserende midlertidige forskjeller som reverserer eller kan reverseres i samme periode er utlignet og nettoført.

Netto utsatt skattefordel balanseføres ikke, i samsvar med unntaksreglene for små foretak.

Klassifisering og vurdering av balanseposter

Eiendeler bestemt til varig eie eller bruk er klassifisert som anleggsmidler. Eiendeler som er knyttet til varekretsløpet er klassifisert som omløpsmidler. Fordringer klassifiseres som omløpsmidler hvis de skal tilbakebetales i løpet av ett år. For gjeld er analoge kriterier lagt til grunn. Første års avdrag på langsiktige fordringer og langsiktig gjeld klassifiseres likevel ikke som omløpsmiddel og kortsiktig gjeld.

Varige driftsmidler

Tomter avskrives ikke. Varige driftsmidler balanseføres og avskrives lineært over driftsmidlenes forventede levetid dersom de har antatt levetid over 3 år og har en kostpris som overstiger kr 30 000. Vedlikehold av driftsmidler kostnadsføres løpende. Påkostninger eller forbedringer tillegges driftsmidlets kostpris og avskrives i takt med driftsmidlet. Skillet mellom vedlikehold og påkostning/forbedring regnes i forhold til driftsmidlets stand ved kjøp av driftsmidlet. Utgifter til leie av driftsmidler kostnadsføres. Forskuddsbetalinger balanseføres som forskuddsbetalt kostnad, og fordeles over leieperioden.

Varer

Varer er vurdert til det laveste av anskaffelseskost og netto salgsverdi.

Anleggskontrakter

Arbeid under utførelse knyttet til fastpriskontrakter med lang tilvirkningstid vurderes etter løpende avregnings metode. Fullføringsgraden beregnes som påløpte kostnader i prosent av forventet totalkostnad. Totalkostnaden revurderes løpende. For prosjekter som antas å gi tap, kostnadsføres hele det beregnede tapet umiddelbart.

Pensjoner

Forpliktelser knyttet til pensjoner over drift (direkte pensjoner) balanseføres. Pensjonsforpliktelser knyttet til AFP-ordning for selskapets ansatte balanseføres ikke før den ansatte tar ut pensjon. Forpliktelser eller pensjonsmidler knyttet til kollektiv forsikret pensjonsordning balanseføres ikke.

Fordringer

Kundefordringer og andre fordringer oppføres til pålydende etter fradrag for avsetning til forventet tap. Avsetning til tap gjøres på grunnlag av en individuell vurdering av de enkelte fordringene.



Note 1 Varer

	2024	2023
Innkjøpte ferdigvarer	2 195 000	1 999 300
Sum	2 195 000	1 999 300

Varelageret er vurdert til laveste verdi av anskaffelsekost og virkelig verdi.

Note 2 Lønnskostnader, antall ansatte, godtgjørelser, lån til ansatte mm.

Lønnskostnader	2024	2023
Lønninger inkl. feriepenger	9 391 118	11 450 719
Arbeidsgiveravgift	1 060 599	1 392 793
Pensjonskostnader	405 671	519 964
Andre ytelser	165 758	433 475
Sum	11 023 146	13 796 951

Sysselsatte årsverk 17 17

Ytelser til ledende personer	Daglig leder	Styret
Lønn/styrehonorar	1 076 997	98 000
Pensjonsutgifter	43 080	0
Annen godtgjørelse	28 840	0
Sum	1 148 917	98 000

Selskapets pensjonsordninger tilfredsstiller kravene i lov om obligatorisk tjenestepensjon. Selskapets ansatte har i tillegg en tariffestet avtalefestet førtidspensjonsordning (usikret ordning). Selskapets ansatte kan velge å gå av med AFP fra fylte 62 år. Forpliktelsen i følge ordningen er ikke regnskapsført som gjeld. Ordningen omfatter 17 ansatte.

Det er ikke gitt lån/sikkerhetsstillelse til daglig leder, styrets leder eller andre nærstående parter.

Kostnadsført godtgjørelse til revisor	2024	2023
Lovpålagt revisjon	132 355	87 063
Skatterådgivning (inkl. teknisk bistand med ligningspapirer)	19 500	16 500
Annen bistand	3 825	3 100
Sum	155 680	106 663

Note 3 Varige driftsmidler og immaterielle eiendeler

	Biler/Driftsløsøre	Totalt
Anskaffelseskost 01.01.2024	1 557 659	1 557 659
Tilgang	15 000	15 000
Avgang	9 316	9 316
Anskaffelseskost 31.12.2024	1 581 975	1 581 975
Akkumulerte avskrivninger	1 369 414	1 369 414
Bokført verdi 31.12.2024	212 561	212 561
Årets avskrivninger	159 709	159 709
Forventet økonomisk levetid	3 - 10 år	
Avskrivningsplan	Lineær	



Note 4 Kundefordringer

Kundefordringer er vurdert til pålydende etter at det er foretatt en avsetning på kr 125.000.- for fremtidige tap på kundefordringer.

Note 5 Skatt

Skatteeffekten av midlertidige forskjeller og underskudd til fremføring som har gitt opphav til utsatt skatt og utsatte skattefordeler, spesifisert på typer av midlertidige forskjeller:

	2024	2023	Endring
Varige driftsmidler	-73 203	-28 456	44 747
Varebeholdning	-115 500	-105 200	10 300
Fordringer	-77 607	-205 712	-128 105
Sum	-266 310	-339 368	-73 058
Akkumulert fremførbart underskudd	-32 922	0	32 922
Inngår ikke i beregningen av utsatt skatt	299 232	339 368	40 136
Utsatt skattefordel (22 %)	0	0	0

I samsvar med GRS for små foretak kan utsatt skattefordel unnlates balanseført. Derfor er ikke utsatt skattefordel balanseført.

Årets skattekostnad	2024	2023
Skattepliktig inntekt:		
Ordinært resultat før skatt	65 347	1 236 091
Permanente forskjeller	-25 211	-7 200
Endring i midlertidige forskjeller	-73 058	-19 176
Skattepliktig inntekt	-32 922	1 209 715
Resultatført skatt på ordinært resultat:		
Betalbar skatt	0	266 137
Endring i utsatt skattefordel	0	0
Skattekostnad ordinært resultat	0	266 137
Betalbar skatt i balansen:		
Betalbar skatt på årets resultat	0	266 137
Sum betalbar skatt i balansen	0	266 137

Note 6 Egenkapital

	Aksjekapital	Overkurs	Annen egenkapital	Sum egenkapital
Egenkapital 01.01.2024	133 300	1 204 564	13 230 954	14 568 818
Årets resultat	0	0	65 347	65 347
Egenkapital 31.12.2024	133 300	1 204 564	13 296 300	14 634 164



Note 7 Fordringer, gjeld og pantesikkerhet m.m

Langsiktig gjeld er i balansen bokført til kr 0

Selskapet har en garantiramme på tilsammen kr 1.000.000.-. Selskapet har brukt kr104 475.- av rammen.

Driftstilbehør, Varelageret og kundefordringer er heftet med pant inntil kr 3 mill på hver til selskapets bankforbindelse.

Note 8 Andre langsiktige aksjer og andeler

Aksjene er bokført til kostpris.
Det er ingen kjent markedsverdi for investeringen.

Note 9 Anleggskontrakter

Balanseførte verdier vedrørende prosjekter/ordre

	2024	2023
Opptjent ikke fakturert inntekt	632 455	438 516
Inkludert i annen kortsiktig gjeld:		
Forskudd kunder	0	10 000

Note 10 Bundne midler

	2024	2023
Herav bundne bankinnskudd for de ansattes skattetrekkmidler	177 900	210 936

Note 11 Aksjekapital og aksjonærinformasjon

Aksjekapitalen på kr. 133 300 består av 1 333 aksjer à kr. 100.

Oversikt over aksjonærene 31.12.2024

Navn	Verv	Antall aksjer	Eierandel
Thomas H. G. Holding AS		333	25%
Jonhaugen Invest AS		333	25%
Thomas Ødegård	styreleder	333	25%
Grytting Holding AS		334	25%
Totalt		1 334	100%

Jonhaugen Invest AS er holdingselskapet til daglig leder Erland Haugen.
Thomas H. G. Holding AS er holdingselskapet til nestleder i styret Thomas Haugen - Grindheim.
Grytting Holding AS er holdingselskapet til styremedlem Tore Anders Solbraa Grytting.



Til generalforsamlingen i Horten Elektriske AS

Uavhengig revisors beretning

Konklusjon

Vi har revidert årsregnskapet for Horten Elektriske AS som består av balanse per 31. desember 2024, resultatregnskap for regnskapsåret avsluttet per denne datoen og noter til årsregnskapet, herunder et sammendrag av viktige regnskapsprinsipper.

Etter vår mening oppfyller årsregnskapet gjeldende lovkrav, og gir årsregnskapet et rettviseende bilde av selskapets finansielle stilling per 31. desember 2024, og av dets resultater for regnskapsåret avsluttet per denne datoen i samsvar med regnskapslovens regler og god regnskapsskikk i Norge.

Grunnlag for konklusjonen

Vi har gjennomført revisjonen i samsvar med International Standards on Auditing (ISA-ene). Våre oppgaver og plikter i henhold til disse standardene er beskrevet nedenfor under *Revisors oppgaver og plikter ved revisjonen av årsregnskapet*. Vi er uavhengige av selskapet i samsvar med kravene i relevante lover og forskrifter i Norge og International Code of Ethics for Professional Accountants (inkludert internasjonale uavhengighetsstandarder) utstedt av International Ethics Standards Board for Accountants (IESBA-reglene), og vi har overholdt våre øvrige etiske forpliktelser i samsvar med disse kravene. Innhentet revisjonsbevis er etter vår vurdering tilstrekkelig og hensiktsmessig som grunnlag for vår konklusjon.

Styrets og daglig leders ansvar for årsregnskapet

Styret og daglig leder (ledelsen) er ansvarlige for å utarbeide årsregnskapet og for at det gir et rettviseende bilde i samsvar med regnskapslovens regler og god regnskapsskikk i Norge. Ledelsen er også ansvarlig for slik internkontroll som den finner nødvendig for å kunne utarbeide et årsregnskap som ikke inneholder vesentlig feilinformasjon, verken som følge av misligheter eller utilsiktede feil.

Ved utarbeidelsen av årsregnskapet må ledelsen ta standpunkt til selskapets evne til fortsatt drift og opplyse om forhold av betydning for fortsatt drift. Forutsetningen om fortsatt drift skal legges til grunn for årsregnskapet så lenge det ikke er sannsynlig at virksomheten vil bli avvirket.

Revisors oppgaver og plikter ved revisjonen av årsregnskapet

Vårt mål er å oppnå betryggende sikkerhet for at årsregnskapet som helhet ikke inneholder vesentlig feilinformasjon, verken som følge av misligheter eller utilsiktede feil, og å avgi en revisjonsberetning som inneholder vår konklusjon. Betryggende sikkerhet er en høy grad av sikkerhet, men ingen garanti for at en revisjon utført i samsvar med ISA-ene, alltid vil avdekke vesentlig feilinformasjon. Feilinformasjon kan oppstå som følge av misligheter eller utilsiktede feil. Feilinformasjon er å anse som vesentlig dersom den enkeltvis eller samlet med rimelighet kan forventes å påvirke de økonomiske beslutningene som brukerne foretar på grunnlag av årsregnskapet. For videre beskrivelse av revisors oppgaver og plikter vises det til: <https://revisorforeningen.no/revisionsberetninger>

Lillehammer, 13. mai 2025
PricewaterhouseCoopers AS

Pål Bakke
Statsautorisert revisor
(elektronisk signert)

PricewaterhouseCoopers AS, Kirkegata 62, Postboks 494, NO-2603 Lillehammer
T: 02316, org. no.: 987 009 713 MVA, www.pwc.no
Statsautoriserte revisorer, medlemmer av Den norske Revisorforening og autorisert regnskapsførerselskap



 Securely signed with Brevio

Revisjonsberetning

Signers:

<i>Name</i>	<i>Method</i>	<i>Date</i>
Bakke, Pål	BANKID	2025-05-14 16:32

This document package contains:

- Closing page (this page)
- The original document(s)
- The electronic signatures. These are not visible in the document, but are electronically integrated.



This file is sealed with a digital signature.
The seal is a guarantee for the authenticity
of the document.