



ÅRSREGNSKAPET FOR REGNSKAPSÅRET 2022 - GENERELL INFORMASJON

Enheten

Organisasjonsnummer: 992 731 621
Organisasjonsform: Aksjeselskap
Foretaksnavn: MALLING & CO LEIETAKERRÅDGIVNING AS
Forretningsadresse: Dronning Mauds gate 15
0250 OSLO

Regnskapsår

Årsregnskapets periode: 01.01.2022 - 31.12.2022

Konsern

Morselskap i konsern: Nei

Regnskapsregler

Regler for små foretak benyttet: Ja
Benyttet ved utarbeidelsen av årsregnskapet til selskapet: Regnskapslovens alminnelige regler

Årsregnskapet fastsatt av kompetent organ

Bekreftet av representant for selskapet: Tor-Arne Utgård
Dato for fastsettelse av årsregnskapet: 20.04.2023

Grunnlag for avgivelse

År 2022: Årsregnskapet er elektronisk innlevert
År 2021: Tall er hentet fra elektronisk innlevert årsregnskap fra 2022

Det er ikke krav til at årsregnskapet m.v. som sendes til Regnskapsregisteret er undertegnet. Kontrollen på at dette er utført ligger hos revisor/enhetens øverste organ. Sikkerheten ivaretas ved at innsender har rolle/rettighet for innsending av årsregnskapet via Altinn, og ved at det bekreftes at årsregnskapet er fastsatt av kompetent organ.

Brønnøysundregistrene, 20.06.2024



Resultatregnskap

Beløp i: NOK	Note	2022	2021
RESULTATREGNSKAP			
Inntekter			
Honorarinntekter m.v.		36 402 953	25 299 730
Sum inntekter		36 402 953	25 299 730
Kostnader			
Lønnskostnad	1	22 772 666	17 042 423
Avskrivning av driftsmidler og immaterielle eiendeler	2		8 378
Nedskrivning av varige driftsmidler og immaterielle eiendeler	2		
Andre driftskostnader		5 788 074	3 734 965
Sum kostnader		28 560 740	20 785 766
Driftsresultat		7 842 213	4 513 964
Finansinntekter og finanskostnader			
Annen renteinntekt		221 977	13 548
Annen finansinntekt		2 388	530
Sum finansinntekter		224 365	14 077
Annen rentekostnad		1 974	134
Annen finanskostnad		2 025	2 635
Sum finanskostnader		3 999	2 769
Netto finans		220 366	11 308
Ordinært resultat før skattekostnad		8 062 579	4 525 272
Skattekostnad	3	1 780 055	997 950
Ordinært resultat etter skattekostnad		6 282 524	3 527 322
Årsresultat	4	6 282 524	3 527 322
Årsresultat etter minoritetsinteresser		6 282 524	3 527 322
Totalresultat		6 282 524	3 527 322
Overføringer og disponeringer			



Resultatregnskap

Beløp i: NOK	Note	2022	2021
Ordinært utbytte		5 500 000	3 000 000
Overført annen egenkapital	4	782 524	527 322
Sum overføringer og disponeringer		6 282 524	3 527 322



Balanse

Beløp i: NOK	Note	2022	2021
BALANSE - EIENDELER			
Anleggsmidler			
Immaterielle eiendeler			
Utsatt skattefordel	3	4 504	8 490
Sum immaterielle eiendeler		4 504	8 490
Kontormaskiner	2		
Driftsløsøre, inventar o.a. utstyr	2		
Finansielle anleggsmidler			
Lån til foretak i samme konsern	5		
Sum anleggsmidler		4 504	8 490
Omløpsmidler			
Varer			
Fordringer			
Kundefordringer		4 007 532	8 137 349
Fordring på konsernselskap	5	222 188	779 600
Andre kortsiktige fordringer		1 319 492	2 615 609
Sum fordringer		5 549 211	11 532 558
Bankinnskudd, kontanter og lignende			
Bankinnskudd, kontanter o.l.	6	17 577 036	8 032 208
Sum bankinnskudd, kontanter og lignende		17 577 036	8 032 208
Sum omløpsmidler		23 126 247	19 564 766
SUM EIENDELER		23 130 751	19 573 256
BALANSE - EGENKAPITAL OG GJELD			
Egenkapital			
Innskutt egenkapital			
Aksjekapital	7	100 000	100 000



Balanse

Beløp i: NOK	Note	2022	2021
Beholdning av egne aksjer	7		
Sum innskutt egenkapital		100 000	100 000
Opptjent egenkapital			
Annen egenkapital	4	4 568 475	3 785 950
Sum opptjent egenkapital		4 568 475	3 785 950
Sum egenkapital		4 668 475	3 885 950
Gjeld			
Langsiktig gjeld			
Utsatt skatt	3		
Annen langsiktig gjeld			
Sum langsiktig gjeld		0	0
Kortsiktig gjeld			
Leverandørgjeld		112 417	63 692
Betalbar skatt	3	1 776 069	997 159
Skyldig offentlige avgifter		4 786 600	3 369 355
Utbytte		5 500 000	3 000 000
Gjeld til selskap i samme konsern	5	1 503 566	698 079
Annen kortsiktig gjeld		4 783 624	7 559 021
Sum kortsiktig gjeld		18 462 276	15 687 306
Sum gjeld		18 462 276	15 687 306
SUM EGENKAPITAL OG GJELD		23 130 751	19 573 256



Brønnøysundregistrene

ÅRSREGNSKAP FOR REGNSKAPSÅRET 2022 - GENERELL INFORMASJON

Journalnummer: 2023 376446

Enheten

Organisasjonsnummer: 992 731 621
Organisasjonsform: Aksjeselskap
Foretaksnavn: MALLING & CO LEIETAKERRÅDGIVNING AS
Forretningsadresse: Dronning Mauds gate 15
0250 OSLO

Regnskapsår

Årsregnskapets periode: 01.01.2022 - 31.12.2022

Konsern

Morselskap i konsern: Nei

Regnskapsregler

Regler for små foretak benyttet: Ja
Benyttet ved utarbeidelsen av
årsregnskapet til selskapet: Regnskapslovens alminnelige regler

Årsregnskapet fastsatt av kompetent organ

Bekreftet av representant for selskapet: Tor-Arne Utgård
Dato for fastsettelse av årsregnskapet: 20.04.2023

Grunnlag for avgivelse

År 2022: Årsregnskap er elektronisk innlevert.
År 2021: Tall er hentet fra elektronisk innlevert årsregnskap fra 2022.

Det er ikke krav til at årsregnskapet m.v. som sendes til Regnskapsregisteret er undertegnet. Kontrollen på at dette er utført ligger hos revisor/enhetens øverste organ. Sikkerheten ivaretas ved at innsender har rolle/rettighet for innsending av årsregnskapet via Altinn, og ved at det bekreftes at årsregnskapet er fastsatt av kompetent organ.

Brønnøysundregistrene, 13.05.2023



Organisasjonsnr: 992 731 621
MALLING & CO LEIETAKERRÅDGIVNING AS

RESULTATREGNSKAP

Beløp i: NOK	Note	2022	2021
RESULTATREGNSKAP			
Inntekter			
Honorarinntekter m.v.		36 402 953	25 299 730
Sum inntekter		36 402 953	25 299 730
Kostnader			
Lønnskostnad	1	22 772 666	17 042 423
Avskrivning av driftsmidler og immaterielle eiendeler	2		8 378
Nedskrivning av varige driftsmidler og immaterielle eiendeler	2		
Andre driftskostnader		5 788 074	3 734 965
Sum kostnader		28 560 740	20 785 766
Driftsresultat		7 842 213	4 513 964
Finansinntekter og finanskostnader			
Annen renteinntekt		221 977	13 548
Annen finansinntekt		2 388	530
Sum finansinntekter		224 365	14 077
Annen rentekostnad		1 974	134
Annen finanskostnad		2 025	2 635
Sum finanskostnader		3 999	2 769
Netto finans		220 366	11 308
Ordinært resultat før skattekostnad			
Skattekostnad	3	1 780 055	997 950
Ordinært resultat etter skattekostnad		6 282 524	3 527 322
Årsresultat	4	6 282 524	3 527 322
Årsresultat etter minoritetsinteresser		6 282 524	3 527 322
Totalresultat		6 282 524	3 527 322
Overføringer og disponeringer			
Ordinært utbytte		5 500 000	3 000 000
Overført annen egenkapital	4	782 524	527 322
Sum overføringer og disponeringer		6 282 524	3 527 322





Organisasjonsnr: 992 731 621
MALLING & CO LEIETAKERRÅDGIVNING AS

BALANSE

Beløp i: NOK	Note	2022	2021
--------------	------	------	------

BALANSE - EIENDELER

Anleggsmidler

Immaterielle eiendeler

Utsatt skattefordel	3	4 504	8 490
Sum immaterielle eiendeler		4 504	8 490

Kontormaskiner	2		
Driftsløsøre, inventar o. a. utstyr	2		

Finansielle anleggsmidler

Lån til foretak i samme konsern	5		
------------------------------------	---	--	--

Sum anleggsmidler		4 504	8 490
--------------------------	--	--------------	--------------

Omløpsmidler

Varer

Fordringer

Kundefordringer		4 007 532	8 137 349
Fordring på konsernselskap	5	222 188	779 600
Andre kortsiktige fordringer		1 319 492	2 615 609
Sum fordringer		5 549 211	11 532 558

Bankinnskudd, kontanter og lignende

Bankinnskudd, kontanter o. l.	6	17 577 036	8 032 208
Sum bankinnskudd, kontanter og lignende		17 577 036	8 032 208

Sum omløpsmidler		23 126 247	19 564 766
-------------------------	--	-------------------	-------------------

SUM EIENDELER		23 130 751	19 573 256
----------------------	--	-------------------	-------------------

BALANSE - EGENKAPITAL OG GJELD

Egenkapital

Innskutt egenkapital

Aksjekapital	7	100 000	100 000
Beholdning av egne aksjer	7		
Sum innskutt egenkapital		100 000	100 000

Opptjent egenkapital

Annen egenkapital	4	4 568 475	3 785 950
Sum opptjent egenkapital		4 568 475	3 785 950



Sum egenkapital		4 668 475	3 885 950
Gjeld			
Langsiktig gjeld			
Utsatt skatt	3		
Annen langsiktig gjeld			
Sum langsiktig gjeld		0	0
Kortsiktig gjeld			
Leverandørgjeld		112 417	63 692
Betalbar skatt	3	1 776 069	997 159
Skyldig offentlige avgifter		4 786 600	3 369 355
Utbytte		5 500 000	3 000 000
Gjeld til selskap i samme konsern	5	1 503 566	698 079
Annen kortsiktig gjeld		4 783 624	7 559 021
Sum kortsiktig gjeld		18 462 276	15 687 306
Sum gjeld		18 462 276	15 687 306
SUM EGENKAPITAL OG GJELD		23 130 751	19 573 256



Organisasjonsnr: 992 731 621
MALLING & CO LEIETAKERRÅDGIVNING AS

NOTEOPPLYSNINGER - SELSKAP - alle poster oppgitt i hele tall

Note

1

Antall årsverk i regnskapsåret
13.00

Sum Beløp

Balanseført verdi 31.12. Varige driftsmidler Immaterielle eiend.

Konsernregnskap

Morselskapet sitt navn

Forretningskontor for morselskapet

Begrunnelse for at datterselskap er utelatt fra konsolideringen

Samlet beløp - tilknyttet selskap Årets Fjorårets

Samlet beløp - foretak i samme konsern Årets Fjorårets

Samlet beløp - foretak i samme konsern Årets Fjorårets

Samlet beløp - felles kontrollert virksomhet Årets Fjorårets

Pantstillelse Beløp

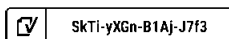
Beholdning av egne aksjer Antall Pålydende Andel av aksjek.



Årsregnskap 2022

Malling & Co Leietakerrådgivning AS

Org.nr. 992 731 621



SKTI-yXGn-B1Aj-J7f3



Malling & Co Leietakerrådgivning AS

Resultatregnskap

Driftsinntekter og driftskostnader	Note	2022	2021
Honorarinntekter m.v.		36 402 953	25 299 730
Sum driftsinntekter		36 402 953	25 299 730
Lønnskostnad	1	22 772 666	17 042 423
Avskrivning av driftsmidler og immaterielle eiendeler	2	0	8 378
Andre driftskostnader		5 788 074	3 734 965
Sum driftskostnader		28 560 740	20 785 766
Driftsresultat		7 842 213	4 513 964
Finansinntekter og finanskostnader			
Annen renteinntekt		221 977	13 548
Annen finansinntekt		2 388	530
Annen rentekostnad		1 974	134
Annen finanskostnad		2 025	2 635
Resultat av finansposter		220 366	11 308
Resultat før skattekostnad		8 062 579	4 525 272
Skattekostnad	3	1 780 055	997 950
Årsoverskudd	4	6 282 524	3 527 322
Overføringer			
Avsatt til utbytte		5 500 000	3 000 000
Overført annen egenkapital	4	782 524	527 322
Sum overføringer		6 282 524	3 527 322



Malling & Co Leietakerrådgivning AS

Balanse

Eiendeler	Note	2022	2021
Anleggsmidler			
Immaterielle eiendeler			
Utsatt skattefordel	3	4 504	8 490
Sum immaterielle eiendeler		4 504	8 490
Sum anleggsmidler		4 504	8 490
Omløpsmidler			
Fordringer			
Kundefordringer		4 007 532	8 137 349
Fordring på konsernselskap	5	222 188	779 600
Andre kortsiktige fordringer		1 319 492	2 615 609
Sum fordringer		5 549 211	11 532 558
Bankinnskudd, kontanter o.l.	6	17 577 036	8 032 208
Sum omløpsmidler		23 126 247	19 564 766
Sum eiendeler		23 130 751	19 573 256



Malling & Co Leietakerrådgivning AS

Balanse

Egenkapital og gjeld	Note	2022	2021
Innskutt egenkapital			
Aksjekapital	7	100 000	100 000
Sum innskutt egenkapital		100 000	100 000
Opptjent egenkapital			
Annen egenkapital	4	4 568 475	3 785 950
Sum opptjent egenkapital		4 568 475	3 785 950
Sum egenkapital		4 668 475	3 885 950
Gjeld			
Kortsiktig gjeld			
Leverandørgjeld		112 417	63 692
Betalbar skatt	3	1 776 069	997 159
Skyldig offentlige avgifter		4 786 600	3 369 355
Utbytte		5 500 000	3 000 000
Gjeld til selskap i samme konsern	5	1 503 566	698 079
Annen kortsiktig gjeld		4 783 624	7 559 021
Sum kortsiktig gjeld		18 462 276	15 687 306
Sum gjeld		18 462 276	15 687 306
Sum egenkapital og gjeld		23 130 751	19 573 256

Elektronisk signert pr., 11.04.2023
Styret i Malling & Co Leietakerrådgivning AS


Thomas M. Frogner
Styrets Leder

Peter T. Malling
Styremedlem

Marius Chr Herud
Styremedlem

Anders Berggren
Styremedlem

Oluf Geheb
Daglig leder

 SKTI-yXGn-B1Aj-J7f3



Malling & Co Leietakerrådgivning AS

992 731 621

Regnskapsprinsipper

Årsregnskapet er satt opp i samsvar med regnskapsloven og NRS 8 - God regnskapsskikk for små foretak.

Driftsinntekter

Inntektsføring ved salg av varer skjer på leveringstidspunktet. Tjenester inntektsføres etter hvert som de leveres.

Skatt

Skattekostnaden i resultatregnskapet omfatter både periodens betalbare skatt og endring i utsatt skatt. Utsatt skatt er beregnet med 22 % på grunnlag av de midlertidige forskjeller som eksisterer mellom regnskapsmessige og skattemessige verdier, samt ligningsmessig underskudd til fremføring ved utgangen av regnskapsåret. Skatteøkende og skattereduserende midlertidige forskjeller som reverserer eller kan reverseres i samme periode er utlignet og nettoført.

Klassifisering og vurdering av omløpsmidler

Omløpsmidler og kortsiktig gjeld omfatter normalt poster som forfaller til betaling innen ett år etter balansedagen, samt poster som knytter seg til varekretsløpet. Omløpsmidler vurderes til laveste verdi av anskaffelseskost og virkelig verdi.

Fordringer

Kundefordringer og andre fordringer oppføres til pålydende etter fradrag for avsetning til forventet tap. Avsetning til tap gjøres på grunnlag av en individuell vurdering av de enkelte fordringene.

Note 1 Lønnskostnader og ytelser, ansatte og styret

Lønnskostnader

	2022	2021
Lønninger	18 461 235	14 279 717
Arbeidsgiveravgift	2 814 098	2 087 175
Pensjonskostnader	609 294	423 432
Andre ytelser	888 039	252 099
Sum	22 772 666	17 042 423

Selskapet har i 2022 sysselsatt 13 årsverk.

Pensjonsforpliktelser

Selskapet er pliktig til å ha tjenstepensjonsordning etter lov om obligatorisk tjenstepensjon. Selskapets pensjonsordninger tilfredsstiller kravene i denne lov.

Lån, garantier m.v.

Det er ikke gitt lån eller stillet sikkerhet for lån el.l. ansatte, medlemmer av styret eller andre ledende personer.



Malling & Co Leietakerrådgivning AS

992 731 621

Note 2 Anleggsmidler

	Driftsløsøre, inventar ol.
Anskaffelseskost pr. 01.01.2022	59 400
Anskaffelseskost 31.12.2022	59 400
Av- og nedskrivninger pr. 01.01.2022	-59 400
Av- og nedskrivninger pr. 31.12.2022	-59 400
Bokført verdi 31.12.2022	0

Note 3 Skatt

Årets skattekostnad	2022	2021
Resultatført skatt på ordinært resultat:		
Betalbar skatt	1 776 069	997 159
Endring i utsatt skattefordel	3 986	791
Skattekostnad ordinært resultat	1 780 055	997 950

Skattepliktig inntekt:		
Resultat før skatt	8 062 579	4 525 272
Permanente forskjeller	28 583	10 863
Endring i midlertidige forskjeller	-18 120	-3 592
Skattepliktig inntekt	8 073 043	4 532 543

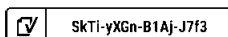
Betalbar skatt i balansen:		
Betalbar skatt på årets resultat	1 776 069	997 159
Sum betalbar skatt i balansen	1 776 069	997 159

Skatteeffekten av midlertidige forskjeller som har gitt opphav til utsatt skatt og utsatte skattefordeler, spesifisert på typer av midlertidige forskjeller

	2022	2021	Endring
Varige driftsmidler	-20 473	-38 593	-18 120
Sum	-20 473	-38 593	-18 120
Grunnlag for utsatt skattefordel	-20 473	-38 593	-18 120
Utsatt skattefordel (22 %)	-4 504	-8 490	-3 986

Note 4 Egenkapital

	Aksjekapital	Annen egenkapital	Sum egenkapital
Pr. 31.12.2021	100 000	3 785 950	3 885 950
Årets resultat		6 282 524	6 282 524
Avsatt utbytte		-5 500 000	-5 500 000
Pr 31.12.2022	100 000	4 568 475	4 668 475





Malling & Co Leietakerrådgivning AS

992 731 621

Note 5 Mellomværende med selskap i samme konsern

	2022	2021
Fordringer		
Kundefordringer konsern	222 188	17 813
Andre kortsiktige fordringer konsern	0	761 787
Sum	222 188	779 600
Gjeld		
Leverandørgjeld innen konsern	197 813	44 115
Annen kortsiktig gjeld konsern	1 305 753	653 964
Sum	1 503 566	698 079

Morselskapets andel av avsatt utbytte pr. 31.12.2022 utgjør kr.4 125 000 .

Note 6 Bankinnskudd

Innestående midler på skattetrekkskonto (bundne midler) er på kr. 2 076 360.

Note 7 Aksjonærer

Aksjekapitalen i Malling & Co Leietakerrådgivning AS pr. 31.12 består av:

	Antall	Pålydende	Bokført
Ordinære aksjer	100	1 000,0	100 000
Sum	100		100 000

Eierstruktur

De største aksjonærene i % pr. 31.12 var:

	Ordinære	Eierandel	Stemmeandel
Malling & Co Markets AS	75	75,0	75,0
Medicon AS	7	7,0	7,0
Nora Brinchmann	7	7,0	7,0
Thomas M. Frogner	7	7,0	7,0
Sht Holdings AS	4	4,0	4,0
Totalt antall aksjer	100	100,0	100,0



COMPLETED BY ALL:
12.04.2023 09:51

SENT BY OWNER:
Tor-Arne Utgård · 11.04.2023 15:33

DOCUMENT ID:
B1Aj-J7f3

ENVELOPE ID:
SkTi-yXGn-B1Aj-J7f3

Document history

DOCUMENT NAME:
MCL_2022.pdf
7 pages

ALL ATTACHMENTS APPROVED:
MCL_2022.pdf-pAdES-B1GTWkQGn.pdf
MCL_2022.pdf-pAdES-BySJMyXzh.pdf
MCL_2022.pdf-pAdES-SJDRZJ7zn.pdf
MCL_2022.pdf-pAdES-S1qgM1mf3.pdf
MCL_2022.pdf-pAdES-S1ggzJmM3.pdf

Activity log

RECIPIENT	ACTION*	TIMESTAMP (CET)	METHOD	DETAILS
Thomas Mowinckel Frogner thomas.frogner@malling.no	Signed Authenticated	11.04.2023 15:38 11.04.2023 15:35	eID Low	Norwegian BankID (DOB: 70/12/18) IP: 82.164.231.191
Anders Berggren anders.berggren@malling.no	Signed Authenticated	11.04.2023 19:59 11.04.2023 19:58	eID Low	Norwegian BankID (DOB: 65/05/16) IP: 217.173.250.3
Marius Christian Herud marius.herud@malling.no	Signed Authenticated	11.04.2023 20:10 11.04.2023 20:09	eID Low	Norwegian BankID (DOB: 65/03/02) IP: 95.128.107.128
Oluf Magnus Geheb oluf.geheb@malling.no	Signed Authenticated	11.04.2023 23:01 11.04.2023 22:59	eID Low	Norwegian BankID (DOB: 66/04/10) IP: 85.165.113.155
Peter Tidemand Malling ptm.junior@malling.no	Signed Authenticated	12.04.2023 09:51 12.04.2023 09:49	eID Low	Norwegian BankID (DOB: 71/09/28) IP: 81.0.171.10

* Action describes both the signing and authentication performed by each recipient. Authentication refers to the ID method used to access the document.

Custom events

No custom events related to this document

Verified ensures that the document has been signed according to the method stated above. Copies of signed documents are securely stored by Verified.

To review the signature validity, please open this PDF using Adobe Reader.



GDPR compliant



eIDAS standard



PDF sealed



BDO AS
Munkedamsveien 45
Postboks 1704 Vika
0121 Oslo

Uavhengig revisors beretning

Til generalforsamlingen i Malling & Co Leietakerrådgivning AS

Konklusjon

Vi har revidert årsregnskapet til Malling & Co Leietakerrådgivning AS.

Årsregnskapet består av:

- Balanse per 31.12 2022
- Resultatregnskap for 2022
- Noter til årsregnskapet, herunder et sammendrag av viktige regnskapsprinsipper.

Etter vår mening:

- Oppfyller årsregnskapet gjeldende lovkrav, og
- Gir årsregnskapet et rettviseende bilde av selskapets finansielle stilling per 31.12 2022 og av dets resultater for regnskapsåret avsluttet per denne datoen i samsvar med regnskapslovens regler og god regnskapsskikk i Norge.

Grunnlag for konklusjonen

Vi har gjennomført revisjonen i samsvar med International Standards on Auditing (ISA-ene). Våre oppgaver og plikter i henhold til disse standardene er beskrevet nedenfor under Revisors oppgaver og plikter ved revisjonen av årsregnskapet. Vi er uavhengige av selskapet i samsvar med kravene i relevante lover og forskrifter i Norge og International Code of Ethics for Professional Accountants (inkludert internasjonale uavhengighetsstandarder) utstedt av International Ethics Standards Board for Accountants (IESBA-reglene), og vi har overholdt våre øvrige etiske forpliktelser i samsvar med disse kravene. Innhentet revisjonsbevis er etter vår vurdering tilstrekkelig og hensiktsmessig som grunnlag for vår konklusjon.

Styret og daglig leders ansvar for årsregnskapet

Styret og daglig leder (ledelsen) er ansvarlig for å utarbeide årsregnskapet og for at det gir et rettviseende bilde i samsvar med regnskapslovens regler og god regnskapsskikk i Norge. Ledelsen er også ansvarlig for slik intern kontroll som den finner nødvendig for å kunne utarbeide et årsregnskap som ikke inneholder vesentlig feilinformasjon, verken som følge av misligheter eller utilsiktede feil.

Ved utarbeidelsen av årsregnskapet må ledelsen ta standpunkt til selskapets evne til fortsatt drift og opplyse om forhold av betydning for fortsatt drift. Forutsetningen om fortsatt drift skal legges til grunn for årsregnskapet så lenge det ikke er sannsynlig at virksomheten vil bli avviklet.

Revisors oppgaver og plikter ved revisjonen av årsregnskapet

Vårt mål er å oppnå betryggende sikkerhet for at årsregnskapet som helhet ikke inneholder vesentlig feilinformasjon, verken som følge av misligheter eller utilsiktede feil, og å avgi en revisjonsberetning som inneholder vår konklusjon. Betryggende sikkerhet er en høy grad av sikkerhet, men ingen garanti for at en revisjon utført i samsvar med ISA-ene, alltid vil avdekke vesentlig feilinformasjon. Feilinformasjon kan oppstå som følge av misligheter eller utilsiktede feil. Feilinformasjon er å anse som vesentlig dersom den enkeltvis eller samlet med rimelighet kan forventes å påvirke de økonomiske beslutningene som brukerne foretar på grunnlag av årsregnskapet.



For videre beskrivelse av revisors oppgaver og plikter vises det til:
<https://revisorforeningen.no/revisjonsberetninger>

BDO AS

Øyvind Hjemgård
statsautorisert revisor
(elektronisk signert)

Penneo Dokumentnøkkel: 7CKEFL8SA7-VMEQJ-3KPIF-ZPUJJ-0A1Y4E



PENNEO

Signaturene i dette dokumentet er juridisk bindende. Dokument signert med "Penneo"™ - sikker digital signatur.
De signerende parter sin identitet er registrert, og er listet nedenfor.

"Med min signatur bekrefter jeg alle datoer og innholdet i dette dokument."

Øyvind Hjemgård

Partner

På vegne av: BDO AS

Serienummer: 9578-5999-4-2146438

IP: 188.95.xxx.xxx

2023-04-14 12:14:22 UTC



Øyvind Hjemgård

Statsautorisert revisor

På vegne av: BDO AS

Serienummer: 9578-5999-4-2146438

IP: 188.95.xxx.xxx

2023-04-14 12:14:22 UTC



Penneo Dokumentnøkkel: 7CKEFL8SA7-VMEQJ-3KPIF-ZPUIJ-0AY4E

Dokumentet er signert digitalt, med **Penneo.com**. Alle digitale signatur-data i dokumentet er sikret og validert av den datamaskin-utregnede hash-verdien av det opprinnelige dokument. Dokumentet er låst og tids-stemplet med et sertifikat fra en betrodd tredjepart. All kryptografisk bevis er integrert i denne PDF, for fremtidig validering (hvis nødvendig).

Hvordan bekrefter at dette dokumentet er originalen?

Dokumentet er beskyttet av ett Adobe CDS sertifikat. Når du åpner dokumentet i

Adobe Reader, skal du kunne se at dokumentet er sertifisert av **Penneo e-signature service <penneo@penneo.com>**. Dette garanterer at innholdet i dokumentet ikke har blitt endret.

Det er lett å kontrollere de kryptografiske beviser som er lokalisert inne i dokumentet, med Penneo validator - <https://penneo.com/validator>