



ÅRSREGNSKAPET FOR REGNSKAPSÅRET 2024 - GENERELL INFORMASJON

Enheten

Organisasjonsnummer: 922 955 689
Organisasjonsform: Aksjeselskap
Foretaksnavn: VESTBYGDA EIENDOM AS
Forretningsadresse: Vikaneveien 390
1622 GRESSVIK

Regnskapsår

Årsregnskapets periode: 01.01.2024 - 31.12.2024

Konsern

Morselskap i konsern: Nei

Regnskapsregler

Regler for små foretak benyttet: Ja
Benyttet ved utarbeidelsen av årsregnskapet til selskapet: Regnskapslovens alminnelige regler

Årsregnskapet fastsatt av kompetent organ

Bekreftet av representant for selskapet: Anders Nilsen
Dato for fastsettelse av årsregnskapet: 14.04.2025

Grunnlag for avgivelse

År 2024: Årsregnskapet er elektronisk innlevert
År 2023: Tall er hentet fra elektronisk innlevert årsregnskap fra 2024

Det er ikke krav til at årsregnskapet m.v. som sendes til Regnskapsregisteret er undertegnet. Kontrollen på at dette er utført ligger hos revisor/enhetens øverste organ. Sikkerheten ivaretas ved at innsender har rolle/rettighet for innsending av årsregnskapet via Altinn, og ved at det bekreftes at årsregnskapet er fastsatt av kompetent organ.

Brønnøysundregistrene, 29.04.2026



Resultatregnskap

Beløp i: NOK	Note	2024	2023
RESULTATREGNSKAP			
Inntekter			
Annen driftsinntekt		189 269	196 617
Sum inntekter		189 269	196 617
Kostnader			
Avskrivning på varige driftsmidler og immaterielle eiendeler	1	21 000	21 000
Annen driftskostnad	2	79 392	79 043
Sum kostnader		100 392	100 043
Driftsresultat		88 877	96 574
Finansinntekter og finanskostnader			
Annen renteinntekt		0	22
Sum finansinntekter		0	22
Annen rentekostnad	3	53 768	48 138
Sum finanskostnader		53 768	48 138
Netto finans		-53 768	-48 116
Resultat før skattekostnad		35 109	48 459
Skattekostnad	4, 5	7 742	10 659
Årsresultat		27 367	37 799
Overføringer og disponeringer			
Annen egenkapital		27 367	37 799
Sum overføringer og disponeringer		27 367	37 799



Balanse

Beløp i: NOK	Note	2024	2023
BALANSE - EIENDELER			
Anleggsmidler			
Immaterielle eiendeler			
Sum immaterielle eiendeler		0	0
Varige driftsmidler			
Tomter, bygninger og annen fast eiendom	1	925 000	946 000
Sum varige driftsmidler		925 000	946 000
Finansielle anleggsmidler			
Sum finansielle anleggsmidler		0	0
Sum anleggsmidler		925 000	946 000
Omløpsmidler			
Varer			
Fordringer			
Andre kortsiktige fordringer		3 702	0
Sum fordringer		3 702	0
Investeringer			
Sum investeringer		0	0
Bankinnskudd, kontanter og lignende			
Bankinnskudd, kontanter og lignende		69 496	94 577
Sum bankinnskudd, kontanter og lignende		69 496	94 577
Sum omløpsmidler		73 198	94 577
SUM EIENDELER		998 198	1 040 577

BALANSE - EGENKAPITAL OG GJELD

Egenkapital



Balanse

Beløp i: NOK	Note	2024	2023
Innskutt egenkapital			
Aksjekapital	6, 7	30 000	30 000
Sum innskutt egenkapital		30 000	30 000
Opptjent egenkapital			
Annen egenkapital	7	129 994	102 628
Sum opptjent egenkapital		129 994	102 628
Sum egenkapital		159 994	132 628
Gjeld			
Langsiktig gjeld			
Utsatt skatt	4, 5	1 456	1 952
Sum avsetninger for forpliktelser		1 456	1 952
Annen langsiktig gjeld			
Gjeld til kredittinstitusjoner	3	587 590	598 310
Øvrig langsiktig gjeld	3, 8	230 000	290 000
Sum annen langsiktig gjeld		817 590	888 310
Sum langsiktig gjeld		819 046	890 262
Kortsiktig gjeld			
Leverandørgjeld		6 415	0
Betalbar skatt	4, 5	8 239	11 071
Annen kortsiktig gjeld		4 504	6 616
Sum kortsiktig gjeld		19 158	17 687
Sum gjeld		838 204	907 949
SUM EGENKAPITAL OG GJELD		998 198	1 040 577



Brønnøysundregistrene

ÅRSREGNSKAP FOR REGNSKAPSÅRET 2024 - GENERELL INFORMASJON

Journalnummer: 2025 383163

Enheten

Organisasjonsnummer: 922 955 689
Organisasjonsform: Aksjeselskap
Foretaksnavn: VESTBYGDA EIENDOM AS
Forretningsadresse: Vikaneveien 390
1622 GRESSVIK

Regnskapsår

Årsregnskapets periode: 01.01.2024 - 31.12.2024

Konsern

Morselskap i konsern: Nei

Regnskapsregler

Regler for små foretak benyttet: Ja
Benyttet ved utarbeidelsen av årsregnskapet til selskapet: Regnskapslovens alminnelige regler

Årsregnskapet fastsatt av kompetent organ

Bekreftet av representant for selskapet: Anders Nilsen
Dato for fastsettelse av årsregnskapet: 14.04.2025

Revisjon

Selskapet har besluttet at årsregnskapet ikke skal revideres: Ja
Årsregnskapet er utarbeidet av ekstern autorisert regnskapsfører: Ja
Ekstern autorisert regnskapsfører har i løpet av regnskapsåret bistått ved den løpende regnskapsføringen eller utført andre tjenester for selskapet enn å utarbeide årsregnskapet: Ja

Grunnlag for avgivelse

År 2024: Årsregnskap er elektronisk innlevert.
År 2023: Tall er hentet fra elektronisk innlevert årsregnskap fra 2024.

Det er ikke krav til at årsregnskapet m.v. som sendes til Regnskapsregisteret er undertegnet. Kontrollen på at dette er utført ligger hos revisor/enhetens øverste organ. Sikkerheten ivaretas ved at innsender har rolle/rettighet for innsending av årsregnskapet via Altinn, og ved at det bekreftes at årsregnskapet er fastsatt av kompetent organ.

Brønnøysundregistrene, 22.04.2025

Brønnøysundregistrene
Postadresse: Postboks 900, 8910 Brønnøysund
Telefon: 75 00 75 00
E-post: firmapost@brreg.no Internett: www.brreg.no
Organisasjonsnummer: 974 760 673



Organisasjonsnr: 922 955 689
VESTBYGDA EIENDOM AS

RESULTATREGNSKAP

Beløp i: NOK	Note	2024	2023
RESULTATREGNSKAP			
Inntekter			
Annen driftsinntekt		189 269	196 617
Sum inntekter		189 269	196 617
Kostnader			
Avskrivning på varige driftsmidler og immaterielle eiendeler			
	1	21 000	21 000
Annen driftskostnad	2	79 392	79 043
Sum kostnader		100 392	100 043
Driftsresultat		88 877	96 574
Finansinntekter og finanskostnader			
Annen renteinntekt		0	22
Sum finansinntekter		0	22
Annen rentekostnad	3	53 768	48 138
Sum finanskostnader		53 768	48 138
Netto finans		-53 768	-48 116
Resultat før skattekostnad		35 109	48 459
Skattekostnad	4, 5	7 742	10 659
Årsresultat		27 367	37 799
Overføringer og disponeringer			
Annen egenkapital		27 367	37 799
Sum overføringer og disponeringer		27 367	37 799



Organisasjonsnr: 922 955 689
VESTBYGDA EIENDOM AS

BALANSE

Beløp i: NOK	Note	2024	2023
BALANSE - EIENDELER			
Anleggsmidler			
Immaterielle eiendeler			
Sum immaterielle eiendeler		0	0
Varige driftsmidler			
Tomter, bygninger og annen fast eiendom	1	925 000	946 000
Sum varige driftsmidler		925 000	946 000
Finansielle anleggsmidler			
Sum finansielle anleggsmidler		0	0
Sum anleggsmidler		925 000	946 000
Omløpsmidler			
Varer			
Fordringer			
Andre kortsiktige fordringer		3 702	0
Sum fordringer		3 702	0
Investeringer			
Sum investeringer		0	0
Bankinnskudd, kontanter og lignende			
Bankinnskudd, kontanter og lignende		69 496	94 577
Sum bankinnskudd, kontanter og lignende		69 496	94 577
Sum omløpsmidler		73 198	94 577
SUM EIENDELER		998 198	1 040 577
BALANSE - EGENKAPITAL OG GJELD			
Egenkapital			
Innskutt egenkapital			
Aksjekapital	6, 7	30 000	30 000
Sum innskutt egenkapital		30 000	30 000
Opptjent egenkapital			
Annen egenkapital	7	129 994	102 628



Sum opptjent egenkapital		129 994	102 628
Sum egenkapital		159 994	132 628
Gjeld			
Langsiktig gjeld			
Utsatt skatt	4, 5	1 456	1 952
Sum avsetninger for forpliktelseser		1 456	1 952
Annen langsiktig gjeld			
Gjeld til			
kredittinstitusjoner	3	587 590	598 310
Øvrig langsiktig gjeld	3, 8	230 000	290 000
Sum annen langsiktig gjeld		817 590	888 310
Sum langsiktig gjeld		819 046	890 262
Kortsiktig gjeld			
Leverandørgjeld		6 415	0
Betalbar skatt	4, 5	8 239	11 071
Annen kortsiktig gjeld		4 504	6 616
Sum kortsiktig gjeld		19 158	17 687
Sum gjeld		838 204	907 949
SUM EGENKAPITAL OG GJELD		998 198	1 040 577



Organisasjonsnr: 922 955 689
VESTBYGDA EIENDOM AS

NOTEOPPLYSNINGER - SELSKAP - alle poster oppgitt i hele tall

Note

Regnskapsprinsipper

Årsregnskapet er satt opp i samsvar med regnskapsloven og god regnskapsskikk for små foretak. Selskapets virksomhet Selskapets virksomhet består i utleie of utvikling av eiendom. Salgsinntekter Inntektsføring ved salg av varer skjer på leveringstidspunktet. Tjenester inntektsføres etter hvert som de leveres. Klassifisering og vurdering av balanseposter Anleggsmidler er eiendeler bestemt til varig eie eller bruk. Eiendeler som er knyttet til varekretsløpet er klassifisert som omløpsmidler. Fordringer klassifiseres som omløpsmidler hvis de forfaller til betaling innen ett år etter transaksjonsdagen. Tilsvarende klassifiseres gjeld som kortsiktig hvis gjelden forfaller til betaling innen ett år. Langsiktig gjeld er gjeld som forfaller senere enn ett år etter transaksjonsdagen. Første års avdrag på langsiktige fordringer og langsiktig gjeld klassifiseres likevel ikke som omløpsmiddel og kortsiktig gjeld. Omløpsmidler vurderes til laveste av anskaffelseskost og virkelig verdi. Kortsiktig gjeld balanseføres til nominelt beløp på etableringstidspunktet. Anleggsmidler vurderes til anskaffelseskost. Varige anleggsmidler avskrives etter en fornuftig avskrivningsplan. Anleggsmidlene nedskrives til virkelig verdi ved verdifall som ikke forventes å være forbigående. Langsiktig gjeld med unntak av andre avsetninger balanseføres til nominelt beløp på etableringstidspunktet. Fordringer Kundefordringer og andre fordringer er oppført i balansen til pålydende etter fradrag for avsetning til forventet tap. Avsetning til tap gjøres på grunnlag av individuelle vurderinger av de enkelte fordringene. Varige driftsmidler Varige driftsmidler balanseføres og avskrives over driftsmidlenes levetid dersom de har antatt levetid over 3 år og har en kostpris som overstiger kr 30 000. Direkte vedlikehold av driftsmidler kostnadsføres løpende under driftskostnader, mens påkostninger eller forbedringer tillegges driftsmidlets kostpris og avskrives i takt med driftsmidlet. Skatt Skattekostnaden i resultatregnskapet omfatter både periodens betalbare skatt og endring i utsatt skatt. Utsatt skatt er beregnet med 22% på grunnlag av de midlertidige forskjeller som eksisterer mellom regnskapsmessige og skattemessige verdier, samt skattemessig underskudd til fremføring ved utgangen av regnskapsåret. Skatteøkende og skattereduserende midlertidige forskjeller som reverserer eller kan reversere i samme periode er fastsatt og skattevirkningen er beregnet på nettogrunnlaget. Selskapet har ikke endret regnskapsprinsipp fra 2023 til 2024.

Note

2

Antall årsverk i regnskapsåret
0.00

<u>Sum</u>	<u>Beløp</u>
Balanseført verdi 31.12.	Varige driftsmidler Immaterielle eiend.



Konsernregnskap

Morselskapet sitt navn

Forretningskontor for morselskapet

Begrunnelse for at datterselskap er utelatt fra konsolideringen

Konsern, tilknyttet selskap m.v. - fordringer og gjeld

Fordringer

<u>Samlet beløp - tilknyttet selskap</u>	<u>Årets</u>	<u>Fjorårets</u>
--	--------------	------------------

<u>Samlet beløp - foretak i samme konsern</u>	<u>Årets</u>	<u>Fjorårets</u>
---	--------------	------------------

<u>Samlet beløp - foretak i samme konsern</u>	<u>Årets</u>	<u>Fjorårets</u>
---	--------------	------------------

<u>Samlet beløp - felles kontrollert virksomhet</u>	<u>Årets</u>	<u>Fjorårets</u>
---	--------------	------------------

<u>Pantstillelse</u>	<u>Beløp</u>
----------------------	--------------

<u>Beholdning av egne aksjer</u>	<u>Antall</u>	<u>Pålydende</u>	<u>Andel av aksjek.</u>
----------------------------------	---------------	------------------	-------------------------

Note

8

Lån og sikkerhetsstillelse til medlemmer


Er det gitt lån eller sikkerhetsstillelse til ledende personer: Nei

Opplysninger om:


Medlemmer av:


Mer om lån og sikkerhetsstillelse



 BankID Signing
Truls Arne Nilsen
2025-04-15

 BankID Signing
Anders Nilsen
2025-04-15

 BankID Signing
Vibeke Magnussen Nilsen
2025-04-15

 BankID Signing
Sandra Emilie Nilsen
2025-04-15

Årsregnskap for
VESTBYGDA EIENDOM AS

922955689

Regnskapsår
01.01.2024 - 31.12.2024




VESTBYGDA EIENDOM AS
922 955 689


Resultatregnskap

	Note	2024	
Driftsinntekter			
Annen driftsinntekt		189 269	196 617
Sum driftsinntekter		189 269	196 617
Driftskostnader			
Avskrivning på varige driftsmidler og immaterielle eiendeler	1	-21 000	-21 000
Annen driftskostnad	2	-79 392	-79 043
Sum driftskostnader		-100 392	-100 043
Driftsresultat		88 877	96 574
Finansinntekter			
Annen renteinntekt		0	22
Sum finansinntekter		0	22
Finanskostnader			
Annen rentekostnad	3	-53 768	-48 138
Sum finanskostnader		-53 768	-48 138
Netto finans		-53 768	-48 116
Resultat før skattekostnad		35 109	48 459
Skattekostnad	4, 5	-7 742	-10 659
Årsresultat		27 367	37 799
Overføringer			
Annen egenkapital		27 367	37 799
Sum overføringer		27 367	37 799

 BankID Signing
Truls Arne Nilsen
2025-04-15

 BankID Signing
Anders Nilsen
2025-04-15

 BankID Signing
Vibeke Magnussen Nilsen
2025-04-15


 BankID Signing
Sandra Emilie Nilsen
2025-04-15




VESTBYGDA EIENDOM AS
922 955 689

 BankID Signing
Truls Arne Nilsen
2025-04-15

 BankID Signing
Anders Nilsen
2025-04-15

 BankID Signing
Vibeke Magnussen Nilsen
2025-04-15

 BankID Signing
Sandra Emilie Nilsen
2025-04-15

Balanse

EIENDELER

Anleggsmidler

Varige driftsmidler

Tomter, bygninger og annen fast eiendom

Sum varige driftsmidler

Sum anleggsmidler

Omløpsmidler

Fordringer

Andre kortsiktige fordringer

Sum fordringer

Bankinnskudd, kontanter og lignende

Bankinnskudd, kontanter og lignende

Sum bankinnskudd, kontanter og lignende

Sum omløpsmidler

SUM EIENDELER

Note

31.12.2024

925 000

925 000

925 000

3 702

3 702

69 496

69 496

73 198

998 198

946 000

946 000

946 000

0

0

94 577


94 577

94 577


1 040 577




VESTBYGDA EIENDOM AS
922 955 689

 BankID Signing
Truls Arne Nilsen
2025-04-15

 BankID Signing
Anders Nilsen
2025-04-15

 BankID Signing
Vibeke Magnussen Nilsen
2025-04-15

 BankID Signing
Sandra Emilie Nilsen
2025-04-15

Balanse

EGENKAPITAL OG GJELD

Egenkapital

Innskutt egenkapital

Aksjekapital

Note

31.12.2024

30 000

30 000

Sum innskutt egenkapital

30 000

30 000

Opptjent egenkapital

Annen egenkapital

7

129 994

102 628

Sum opptjent egenkapital

129 994

102 628

Sum egenkapital

159 994

132 628

Gjeld

Avsetning og forpliktelser

Utsatt skatt

4, 5

1 456

1 952

Sum avsetning for forpliktelser

1 456

1 952

Annen langsiktig gjeld

Gjeld til kredittinstitusjoner

3

587 590

598 310

Øvrig langsiktig gjeld

3, 8

230 000

290 000

Sum annen langsiktig gjeld

817 590

888 310

Kortsiktig gjeld

Leverandørgjeld

6 415

0

Betalbar skatt

4, 5

8 239

11 071

Annen kortsiktig gjeld

4 504

6 616

Sum kortsiktig gjeld

19 158

17 687

Sum gjeld

838 204

907 949

SUM EGENKAPITAL OG GJELD

998 198

1 040 577

GRESSVIK, 14.04.2025

Anders Nilsen
styrets leder / daglig leder


Sandra Emilie Nilsen
styremedlem

Truls Arne Nilsen
styremedlem


Vibeke Magnussen Nilsen
styremedlem




VESTBYGDA EIENDOM AS
922 955 689

 BankID Signing
Truls Arne Nilsen
2025-04-15

 BankID Signing
Anders Nilsen
2025-04-15

 BankID Signing
Vibeke Magnussen Nilsen
2025-04-15

 BankID Signing
Sandra Emilie Nilsen
2025-04-15

Noter

Regnskapsprinsipper

Årsregnskapet er satt opp i samsvar med regnskapsloven og god regnskapsskikk for små foretak.

Selskapets virksomhet

Selskapets virksomhet består i utleie og utvikling av eiendom.

Salgsinntekter

Inntektsføring ved salg av varer skjer på leveringstidspunktet. Tjenester inntektsføres etter hvert som de leveres.

Klassifisering og vurdering av balanseposter

Anleggsmidler er eiendeler bestemt til varig eie eller bruk. Eiendeler som er knyttet til varekretsløpet er klassifisert som omløpsmidler. Fordringer klassifiseres som omløpsmidler hvis de forfaller til betaling innen ett år etter transaksjonsdagen. Tilsvarende klassifiseres gjeld som kortsiktig hvis gjelden forfaller til betaling innen ett år. Langsiktig gjeld er gjeld som forfaller senere enn ett år etter transaksjonsdagen. Første års avdrag på langsiktige fordringer og langsiktig gjeld klassifiseres likevel ikke som omløpsmiddel og kortsiktig gjeld.

Omløpsmidler vurderes til laveste av anskaffelseskost og virkelig verdi. Kortsiktig gjeld balanseføres til nominelt beløp på etableringstidspunktet. Anleggsmidler vurderes til anskaffelseskost. Varige anleggsmidler avskrives etter en fornuftig avskrivningsplan. Anleggsmidlene nedskrives til virkelig verdi ved verdifall som ikke forventes å være forbigående. Langsiktig gjeld med unntak av andre avsetninger balanseføres til nominelt beløp på etableringstidspunktet.

Fordringer

Kundefordringer og andre fordringer er oppført i balansen til pålydende etter fradrag for avsetning til forventet tap. Avsetning til tap gjøres på grunnlag av individuelle vurderinger av de enkelte fordringene.

Varige driftsmidler

Varige driftsmidler balanseføres og avskrives over driftsmidlenes levetid dersom de har antatt levetid over 3 år og har en kostpris som overstiger kr 30 000. Direkte vedlikehold av driftsmidler kostnadsføres løpende under driftskostnader, mens påkostninger eller forbedringer tillegges driftsmidlets kostpris og avskrives i takt med driftsmidlet.


Skatt

Skattekostnaden i resultatregnskapet omfatter både periodens betalbare skatt og endring i utsatt skatt. Utsatt skatt er beregnet med 22% på grunnlag av de midlertidige forskjeller som eksisterer mellom regnskapsmessige og skattemessige verdier, samt skattemessig underskudd til fremføring ved utgangen av regnskapsåret. Skatteøkende og skattereduserende midlertidige forskjeller som reverserer eller kan reversere i samme periode er fastsatt og skattevirkningen er beregnet på nettogrunnlaget.


Selskapet har ikke endret regnskapsprinsipp fra 2023 til 2024.




VESTBYGDA EIENDOM AS
922 955 689

 BankID Signing
Truls Arne Nilsen
2025-04-15

 BankID Signing
Anders Nilsen
2025-04-15

 BankID Signing
Vibeke Magnussen Nilsen
2025-04-15

 BankID Signing
Sandra Emilie Nilsen
2025-04-15

Note 1 - Varige driftsmidler/anleggsmidler

Varige driftsmidler

Anskaffelseskost pr 01.01	1 035 550
Tilgang i året	0
Avgang i året	0
Anskaffelseskost pr 31.12	1 035 550
Akkumulert av- og nedskrivninger 01.01	-89 550
Akkumulert av- og nedskrivninger 31.12	-110 550
Balanseført verdi pr 31.12	925 000
Årets av- og nedskrivninger	21 000
Økonomisk levetid	49,31
Avskrivningsplan	Lineær

annen fast eiendom

Note 2 - Antall årsverk

Selskapet har ikke hatt ansatte i løpet av regnskapsåret.

Note 3 - Gjeld og pantstillelser


	2024	2023
Pantsikret gjeld		
Gjeld til kredittinstitusjoner	-587 590	-290 000
Gjeld til Sparebank 1 nedbetales over 25 år.		
Pantsatte eiendeler (balanseførte verdier)	2024	2023
Eiendom	925 000	946 000
Annen gjeld	2024	2023
Gjeld til aksjonærer	-230 000	-290 000
Innlån fra aksjonærer er ikke renteberegnet.		




VESTBYGDA EIENDOM AS
922 955 689

 BankID Signing
Truls Arne Nilsen
2025-04-15

 BankID Signing
Anders Nilsen
2025-04-15

 BankID Signing
Vibeke Magnussen Nilsen
2025-04-15

 BankID Signing
Sandra Emilie Nilsen
2025-04-15

Note 4 - Spesifisering av skatt

Skattekostnad	2024	
Betalbar skatt på alminnelig inntekt	8 239	
+/- Endringer i utsatt skatt/utsatt skattefordel	-497	-412
Skattekostnad	7 742	10 659
Skattepliktig inntekt		
Resultat før skatt	35 109	48 459
Permanente forskjeller	85	-13
+/- Endring i midlertidige forskjeller	2 257	1 875
Skattepliktig inntekt	37 452	50 321
Betalbar skatt i balansen		
Betalbar skatt på årets resultat	8 239	11 071
Betalbar skatt i balansen	8 239	11 071

Note 5 - Midlertidige forskjeller - utsatt skatt/skattefordel

Utsatt skatt/utsatt skattefordel i balansen avsettes på grunnlag av forskjeller mellom regnskapsmessige og skattemessige verdier i henhold til norsk regnskapsstandard for skatt.

Midlertidige skatteøkende og skattereduserende forskjeller som kan utlignes er nettoført.

Midlertidige forskjeller knyttet til:	01.01.2024	31.12.2024	Endring
Anleggsmidler	8 874	6 617	2 257
Netto forskjeller	8 874	6 617	2 257
Sum midlertidige forskjeller som påvirker betalbar skatt	8 874	6 617	2 257
Utsatt skatt 31.12.2024 basert på 22 %	1 952	1 456	497

Note 6 - Aksjekapital

Aksjeklasse	Antall aksjer	Aksjenes pålydende	Bokført verdi
Ordinære	30	1 000	30 000
Aksjonærer	Antall aksjer	Eierandel %	Aksjeklasse
Anders Nilsen,	9	30,00	Ordinære
Truls Arne Nilsen,	9	30,00	Ordinære
Nilsen, Vibeke Magnussen	6	20,00	Ordinære
Sandra Emilie Nilsen,	6	20,00	Ordinære
Totalt antall aksjer	30	100	

Note 7 - Egenkapital

	Aksjekapital	Opptjent egenkapital	Sum
Egenkapital 31.12.2023	30 000	102 628	132 628
Årsresultat	0	27 367	27 367
Egenkapital 31.12.2024	30 000	129 994	159 994

Note 8 - Lån og sikkerhetsstillelse til ledende personer, eiere med videre

Det er ikke gitt lån eller sikkerhetsstillelse til medlemmer av styrende organer.