



ÅRSREGNSKAPET FOR REGNSKAPSÅRET 2024 - GENERELL INFORMASJON

Enheten

Organisasjonsnummer: 998 049 369
Organisasjonsform: Aksjeselskap
Foretaksnavn: ELECTRICAL SUBSEA & DRILLING AS
Forretningsadresse: Butangen 20
4639 KRISTIANSAND S

Regnskapsår

Årsregnskapets periode: 01.01.2024 - 31.12.2024

Konsern

Morselskap i konsern: Nei

Regnskapsregler

Regler for små foretak benyttet: Ja
Benyttet ved utarbeidelsen av årsregnskapet til selskapet: Regnskapslovens alminnelige regler

Årsregnskapet fastsatt av kompetent organ

Bekreftet av representant for selskapet: Steffen Amundsen Retterholt
Dato for fastsettelse av årsregnskapet: 25.07.2025

Grunnlag for avgivelse

År 2024: Årsregnskapet er elektronisk innlevert
År 2023: Tall er hentet fra elektronisk innlevert årsregnskap fra 2024

Det er ikke krav til at årsregnskapet m.v. som sendes til Regnskapsregisteret er undertegnet. Kontrollen på at dette er utført ligger hos revisor/enhetens øverste organ. Sikkerheten ivaretas ved at innsender har rolle/rettighet for innsending av årsregnskapet via Altinn, og ved at det bekreftes at årsregnskapet er fastsatt av kompetent organ.

Brønnøysundregistrene, 06.08.2025



Resultatregnskap

Beløp i: NOK	Note	2024	2023
RESULTATREGNSKAP			
Inntekter			
Salgsinntekt			9 418 652
Sum inntekter		0	9 418 652
Kostnader			
Varekostnad		3 499 856	9 702 629
Lønnskostnad	2	24 169	25 120
Avskrivning på varige driftsmidler og immaterielle eiendeler	3	6 920 756	
Annen driftskostnad		1 577 208	1 860 634
Sum kostnader		12 021 989	11 588 383
Driftsresultat		-12 021 989	-2 169 732
Finansinntekter og finanskostnader			
Annen renteinntekt		44 151	124 061
Annen finansinntekt		9 032	11 598
Sum finansinntekter		53 183	135 659
Annen rentekostnad		2 199 243	1 791 493
Annen finanskostnad		14 860	88 855
Sum finanskostnader		2 214 103	1 880 348
Netto finans		-2 160 920	-1 744 689
Resultat før skattekostnad		-14 182 909	-3 914 421
Skattekostnad		-8 240 836	
Årsresultat		-5 942 073	-3 914 421
Totalresultat		-5 942 073	-3 914 421
Overføringer og disponeringer			
Udekket tap			-3 059 821
Overføringer til/fra annen egenkapital		-5 942 073	-854 600
Sum overføringer og disponeringer		-5 942 073	-3 914 421



Resultatregnskap

Beløp i: NOK	Note	2024	2023
---------------------	-------------	-------------	-------------



Balanse

Beløp i: NOK	Note	2024	2023
BALANSE - EIENDELER			
Anleggsmidler			
Immaterielle eiendeler			
Konsesjoner, patenter, lisenser, varemerker og lignende rettigheter	3	13 157 324	19 301 408
Utsatt skattefordel		1 967 413	
Sum immaterielle eiendeler		15 124 737	19 301 408
Varige driftsmidler			
Driftsløsøre, inventar, verktøy, kontormaskiner og lignende	3	22 604 387	23 046 093
Sum varige driftsmidler		22 604 387	23 046 093
Finansielle anleggsmidler			
Sum finansielle anleggsmidler		0	0
Sum anleggsmidler		37 729 124	42 347 501
Omløpsmidler			
Varer			
Sum varer		0	0
Fordringer			
Andre fordringer		482 894	381 336
Konsernfordringer	5	28 515 557	
Sum fordringer		28 998 451	381 336
Investeringer			
Sum investeringer		0	0
Bankinnskudd, kontanter og lignende			
Bankinnskudd, kontanter og lignende		1 386 373	801 593
Sum bankinnskudd, kontanter og lignende		1 386 373	801 593
Sum omløpsmidler		30 384 824	1 182 928
SUM EIENDELER		68 113 948	43 530 429



Balanse

Beløp i: NOK	Note	2024	2023
BALANSE - EGENKAPITAL OG GJELD			
Egenkapital			
Innskutt egenkapital			
Selskapskapital		62 500	62 500
Overkurs		15 873 090	21 815 163
Annen innskutt egenkapital		22 242 134	0
Sum innskutt egenkapital		38 177 724	21 877 663
Sum egenkapital		38 177 724	21 877 663
Gjeld			
Langsiktig gjeld			
Sum avsetninger for forpliktelser		0	0
Annen langsiktig gjeld			
Langsiktig konserngjeld	5	24 500 000	18 000 000
Sum annen langsiktig gjeld		24 500 000	18 000 000
Sum langsiktig gjeld		0	0
Kortsiktig gjeld			
Leverandørgjeld		1 763 983	2 059 282
Annen kortsiktig gjeld	5	3 672 242	1 593 484
Sum kortsiktig gjeld		5 436 224	3 652 766
Sum gjeld		29 936 224	21 652 766
SUM EGENKAPITAL OG GJELD		68 113 948	43 530 429



Brønnøysundregistrene

ÅRSREGNSKAP FOR REGNSKAPSÅRET 2024 - GENERELL INFORMASJON

Journalnummer: 2025 733892

Enheten

Organisasjonsnummer: 998 049 369
Organisasjonsform: Aksjeselskap
Foretaksnavn: ELECTRICAL SUBSEA & DRILLING AS
Forretningsadresse: Butangen 20
4639 KRISTIANSAND S

Regnskapsår

Årsregnskapets periode: 01.01.2024 - 31.12.2024

Konsern

Morselskap i konsern: Nei

Regnskapsregler

Regler for små foretak benyttet: Ja
Benyttet ved utarbeidelsen av
årsregnskapet til selskapet: Regnskapslovens alminnelige regler

Årsregnskapet fastsatt av kompetent organ

Bekreftet av representant for selskapet: Steffen Amundsen Retterholt
Dato for fastsettelse av årsregnskapet: 25.07.2025

Revisjon

Årsregnskapet er utarbeidet av ekstern
autorisert regnskapsfører: Ja
Ekstern autorisert regnskapsfører har i
løpet av regnskapsåret bistått ved den
løpende regnskapsføringen eller utført
andre tjenester for selskapet enn å
utarbeide årsregnskapet: Ja

Grunnlag for avgivelse

År 2024: Årsregnskap er elektronisk innlevert.
År 2023: Tall er hentet fra elektronisk innlevert årsregnskap fra 2024.

Det er ikke krav til at årsregnskapet m.v. som sendes til Regnskapsregisteret er undertegnet. Kontrollen på at dette er utført ligger hos revisor/enhetens øverste organ. Sikkerheten ivaretas ved at innsender har rolle/rettighet for innsending av årsregnskapet via Altinn, og ved at det bekreftes at årsregnskapet er fastsatt av kompetent organ.

Brønnøysundregistrene, 04.08.2025



Organisasjonsnr: 998 049 369
ELECTRICAL SUBSEA & DRILLING AS

RESULTATREGNSKAP

Beløp i: NOK	Note	2024	2023
RESULTATREGNSKAP			
Inntekter			
Salgsinntekt			9 418 652
Sum inntekter		0	9 418 652
Kostnader			
Varekostnad		3 499 856	9 702 629
Lønnskostnad	2	24 169	25 120
Avskrivning på varige driftsmidler og immaterielle eiendeler	3	6 920 756	
Annen driftskostnad		1 577 208	1 860 634
Sum kostnader		12 021 989	11 588 383
Driftsresultat		-12 021 989	-2 169 732
Finansinntekter og finanskostnader			
Annen renteinntekt		44 151	124 061
Annen finansinntekt		9 032	11 598
Sum finansinntekter		53 183	135 659
Annen rentekostnad		2 199 243	1 791 493
Annen finanskostnad		14 860	88 855
Sum finanskostnader		2 214 103	1 880 348
Netto finans		-2 160 920	-1 744 689
Resultat før skattekostnad		-14 182 909	-3 914 421
Skattekostnad		-8 240 836	
Årsresultat		-5 942 073	-3 914 421
Totalresultat		-5 942 073	-3 914 421
Overføringer og disponeringer			
Udekket tap			-3 059 821
Overføringer til/fra annen egenkapital		-5 942 073	-854 600
Sum overføringer og disponeringer		-5 942 073	-3 914 421



Organisasjonsnr: 998 049 369
ELECTRICAL SUBSEA & DRILLING AS

BALANSE

Beløp i: NOK Note 2024 2023

BALANSE - EIENDELER

Anleggsmidler

Immaterielle eiendeler

Konsesjoner, patenter, lisenser, varemerker og lignende rettigheter	3	13 157 324	19 301 408
Utsatt skattefordel		1 967 413	
Sum immaterielle eiendeler		15 124 737	19 301 408

Varige driftsmidler

Driftsløsøre, inventar, verktøy, kontormaskiner og lignende	3	22 604 387	23 046 093
Sum varige driftsmidler		22 604 387	23 046 093

Finansielle anleggsmidler

Sum finansielle anleggsmidler		0	0
--	--	----------	----------

Sum anleggsmidler		37 729 124	42 347 501
--------------------------	--	-------------------	-------------------

Omløpsmidler

Varer

Sum varer		0	0
------------------	--	----------	----------

Fordringer

Andre fordringer		482 894	381 336
Konsernfordringer	5	28 515 557	
Sum fordringer		28 998 451	381 336

Investeringer

Sum investeringer		0	0
--------------------------	--	----------	----------

Bankinnskudd, kontanter og lignende

Bankinnskudd, kontanter og lignende		1 386 373	801 593
Sum bankinnskudd, kontanter og lignende		1 386 373	801 593

Sum omløpsmidler		30 384 824	1 182 928
-------------------------	--	-------------------	------------------

SUM EIENDELER		68 113 948	43 530 429
----------------------	--	-------------------	-------------------

BALANSE - EGENKAPITAL OG GJELD

Egenkapital



Innskutt egenkapital		
Selskapskapital	62 500	62 500
Overkurs	15 873 090	21 815 163
Annen innskutt egenkapital	22 242 134	0
Sum innskutt egenkapital	38 177 724	21 877 663
Sum egenkapital	38 177 724	21 877 663
Gjeld		
Langsiktig gjeld		
Sum avsetninger for forpliktelser	0	0
Annen langsiktig gjeld		
Langsiktig konserngjeld 5	24 500 000	18 000 000
Sum annen langsiktig gjeld	24 500 000	18 000 000
Sum langsiktig gjeld	0	0
Kortsiktig gjeld		
Leverandørgjeld	1 763 983	2 059 282
Annen kortsiktig gjeld 5	3 672 242	1 593 484
Sum kortsiktig gjeld	5 436 224	3 652 766
Sum gjeld	29 936 224	21 652 766
SUM EGENKAPITAL OG GJELD	68 113 948	43 530 429



Organisasjonsnr: 998 049 369
ELECTRICAL SUBSEA & DRILLING AS

NOTEOPPLYSNINGER - SELSKAP - alle poster oppgitt i hele tall

Note

1

Regnskapsprinsipper

Årsregnskapet er satt opp i samsvar med regnskapsloven og GRS for små foretak. Det er utarbeidet etter norske regnskapsstandarder. Forutsetning om fortsatt drift er lagt til grunn ved utarbeidelsen av regnskapet. Driftsinntekter og kostnader Inntektsføring skjer etter opptjeningsprinsippet som normalt vil være leveringstidspunktet for varer og tjenester. Kostnader medtas etter sammenstillingsprinsippet, dvs. at kostnader medtas i samme periode som tilhørende inntekter inntektsføres. Hovedregel for vurdering og klassifisering av eiendeler og gjeld Eiendeler bestemt til varig eie eller bruk er klassifisert som anleggsmidler. Andre eiendeler er klassifisert som omløpsmidler. Fordringer som skal tilbakebetales innen ett år er uansett klassifisert som omløpsmidler. Ved klassifisering av kortsiktig og langsiktig gjeld er analoge kriterier lagt til grunn. Anleggsmidler vurderes til anskaffelseskost, men nedskrives til virkelig verdi når verdifallet forventes ikke å være forbigående. Anleggsmidler med begrenset økonomisk levetid avskrives planmessig. Langsiktig gjeld balanseføres til nominelt mottatt beløp på etableringstidspunktet. Omløpsmidler vurderes til laveste av anskaffelseskost og virkelig verdi. Kortsiktig gjeld balanseføres til nominelt mottatt beløp på etableringstidspunktet. Enkelte poster er vurdert etter andre regler. Postene det gjelder vil være blant de postene som omhandles nedenfor. Immaterielle eiendeler Utgifter til immaterielle eiendeler, herunder utgifter til forskning og utvikling, er balanseført i utstrekning kriteriene for balanseføring er oppfylt. Varige driftsmidler Varige driftsmidler avskrives over forventet økonomisk levetid. Avskrivningene er som hovedregel fordelt lineært over antatt økonomisk levetid. Fordringer Kundefordringer og andre fordringer oppføres til pålydende etter fradrag for avsetning til forventet tap. Avsetning til tap gjøres på grunnlag av en individuell vurdering av de enkelte fordringene. I tillegg gjøres det for øvrige kundefordringer en uspesifisert avsetning for å dekke antatt tap. Skatt Skattekostnaden i resultatregnskapet omfatter både periodens betalbare skatt og endring i utsatt skatt. Utsatt skatt er beregnet med 22 % på grunnlag av de midlertidige forskjeller som eksisterer mellom regnskapsmessige og skattemessige verdier, samt ligningsmessig underskudd til fremføring ved utgangen av regnskapsåret. Skatteøkende og skattereduserende midlertidige forskjeller som reverserer eller kan reversere i samme periode er utlignet og nettoført. Skattefunn Selskapet følger god regnskapsskikk, NRS nr 4 ved bokføring av offentlige tilskudd. Tilskuddene bokføres til reduksjon av de regnskapsposter de vedrører. Andel kostnader forbundet med kostnadsført forskning og utvikling er utgiftsført. Andel kostnader forbundet med aktiverte kostnader til FOU er ført til reduksjon i tilhørende balansepost.

Note

1

Er det usikkerhet om fortsatt drift?: Nei



Note
2

Antall årsverk i regnskapsåret
0.00

Note
2

Spesifisering av resultatregnskapet

Lønnskostnader

<u>Andre ytelser</u>	<u>Årets</u>	<u>Fjorårets</u>
	24169.00	25120.00
<u>Sum lønnskostnader</u>	<u>Årets</u>	<u>Fjorårets</u>
	24169.00	25120.00

Note

Ekstraordinære inntekter og kostnader

<u>Sum</u>	<u>Beløp</u>
------------	--------------

<u>Balanseført verdi 31.12.</u>	<u>Varige driftsmidler</u>	<u>Immaterielle eiend.</u>
---------------------------------	----------------------------	----------------------------

Konsernregnskap

Morselskapet sitt navn

Forretningskontor for morselskapet

Begrunnelse for at datterselskap er utelatt fra konsolideringen

<u>Samlet beløp - tilknyttet selskap</u>	<u>Årets</u>	<u>Fjorårets</u>
<u>Samlet beløp - foretak i samme konsern</u>	<u>Årets</u>	<u>Fjorårets</u>
<u>Samlet beløp - foretak i samme konsern</u>	<u>Årets</u>	<u>Fjorårets</u>
<u>Samlet beløp - felles kontrollert virksomhet</u>	<u>Årets</u>	<u>Fjorårets</u>
<u>Pantstillelse</u>		<u>Beløp</u>



Beholdning av egne aksjer Antall Pålydende Andel av aksjek.



BDO AS
Inger Bang Lunds vei 4
5059 Bergen

Til generalforsamlingen i Electrical Subsea & Drilling AS

Uavhengig revisors beretning

Konklusjon

Vi har revidert årsregnskapet til Electrical Subsea & Drilling AS.

Årsregnskapet består av:

- Balanse per 31. desember 2024
- Resultatregnskap for 2024
- Noter til årsregnskapet, herunder et sammendrag av viktige regnskapsprinsipper.

Etter vår mening:

- Oppfyller årsregnskapet gjeldende lovkrav, og
- Gir årsregnskapet et rettviseende bilde av selskapets finansielle stilling per 31. desember 2024 og av dets resultater for regnskapsåret avsluttet per denne datoen i samsvar med regnskapslovens regler og god regnskapsskikk i Norge.

Grunnlag for konklusjonen

Vi har gjennomført revisjonen i samsvar med International Standards on Auditing (ISA-ene). Våre oppgaver og plikter i henhold til disse standardene er beskrevet nedenfor under Revisors oppgaver og plikter ved revisjonen av årsregnskapet. Vi er uavhengige av selskapet i samsvar med kravene i relevante lover og forskrifter i Norge og International Code of Ethics for Professional Accountants (inkludert internasjonale uavhengighetsstandarder) utstedt av International Ethics Standards Board for Accountants (IESBA-reglene), og vi har overholdt våre øvrige etiske forpliktelser i samsvar med disse kravene. Innhentet revisjonsbevis er etter vår vurdering tilstrekkelig og hensiktsmessig som grunnlag for vår konklusjon.

Styrets ansvar for årsregnskapet

Styret (ledelsen) er ansvarlig for å utarbeide årsregnskapet og for at det gir et rettviseende bilde i samsvar med regnskapslovens regler og god regnskapsskikk i Norge. Ledelsen er også ansvarlig for slik intern kontroll som den finner nødvendig for å kunne utarbeide et årsregnskap som ikke inneholder vesentlig feilinformasjon, verken som følge av misligheter eller utilsiktede feil.

Ved utarbeidelsen av årsregnskapet må ledelsen ta standpunkt til selskapets evne til fortsatt drift og opplyse om forhold av betydning for fortsatt drift. Forutsetningen om fortsatt drift skal legges til grunn for årsregnskapet så lenge det ikke er sannsynlig at virksomheten vil bli avviklet.

Revisors oppgaver og plikter ved revisjonen av årsregnskapet

Vårt mål er å oppnå betryggende sikkerhet for at årsregnskapet som helhet ikke inneholder vesentlig feilinformasjon, verken som følge av misligheter eller utilsiktede feil, og å avgi en revisjonsberetning som inneholder vår konklusjon. Betryggende sikkerhet er en høy grad av sikkerhet, men ingen garanti for at en revisjon utført i samsvar med ISA-ene, alltid vil avdekke vesentlig feilinformasjon. Feilinformasjon kan oppstå som følge av misligheter eller utilsiktede feil. Feilinformasjon er å anse som vesentlig dersom den enkeltvis eller samlet med rimelighet kan forventes å påvirke de økonomiske beslutningene som brukerne foretar på grunnlag av årsregnskapet.



For videre beskrivelse av revisors oppgaver og plikter vises det til:
<https://revisorforeningen.no/revisjonsberetninger>

BDO AS

Charlotte Bårdsen
statsautorisert revisor
(elektronisk signert)

Penneo Dokumentnøkkel: ECNN1-F4H9T-6FY0M-X945Y-FX2HS-LCBRH



PENNEO

Signaturene i dette dokumentet er juridisk bindende. Dokument signert med "Penneo™ - sikker digital signatur". De signerende parter sin identitet er registrert, og er listet nedenfor.

"Med min signatur bekrefter jeg alle datoer og innholdet i dette dokument."

Bårdsen, Charlotte

Partner

Serienummer: no_bankid:9578-5998-4-997632

IP: 188.95.xxx.xxx

2025-07-25 11:50:11 UTC

Bårdsen, Charlotte

Statsautorisert revisor

Serienummer: no_bankid:9578-5998-4-997632

IP: 188.95.xxx.xxx

2025-07-25 11:50:11 UTC



Penneo Dokumentnøkkel: ECNN1-F4H9T-6FY0M-X945Y-FX2HS-LC8RH

Dette dokumentet er signert digitalt via [Penneo.com](https://penneo.com). De signerte dataene er validert ved hjelp av den matematiske hashverdien av det originale dokumentet. All kryptografisk bevisføring er innebygd i denne PDF-en for fremtidig validering.

Dette dokumentet er forseglet med et kvalifisert elektronisk segl. For mer informasjon om Penneos kvalifiserte tillitstjenester, se <https://eutd.penneo.com>.


Slik kan du bekrefte at dokumentet er originalt


Når du åpner dokumentet i Adobe Reader, kan du se at det er sertifisert av **Penneo A/S**. Dette beviser at innholdet i dokumentet ikke har blitt endret siden tidspunktet for signeringen. Bevis for de individuelle signatørens digitale signaturer er vedlagt dokumentet.

Du kan bekrefte de kryptografiske bevisene ved hjelp av Penneos validator, <https://penneo.com/validator>, eller andre valideringsverktøy for digitale signaturer.



Årsoppgjør

 BankID Signing
Roy Arne Dyrseth (Electrical S
2025-07-11

 BankID Signing
Steffen Retterholt (Electrical S
2025-07-25

Electrical Subsea & Drilling AS

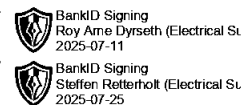
2024

Electrical Subsea & Drilling AS Org.nr. 998049369



Resultatregnskap

Electrical Subsea & Drilling AS



	Note	2024	2023
Salgsinntekter		0	9 418 652
Sum driftsinntekter		0	9 418 652
Varekostnad		3 499 856	9 702 629
Lønnskostnad	2	24 169	25 120
Avskrivning varige driftsmidler	3	6 920 756	0
Annen driftskostnad		1 577 208	1 860 634
Sum driftskostnad		12 021 989	11 588 383
Driftsresultat		-12 021 989	-2 169 732
Annen renteinntekt		44 151	124 061
Annen finansinntekt		9 032	11 598
Sum finansinntekter		53 183	135 659
Annen rentekostnad		2 199 243	1 791 493
Annen finanskostnad		14 860	88 855
Sum finanskostnader		2 214 103	1 880 348
Sum netto finansposter		-2 160 920	-1 744 689
Ordinært resultat før skattekostnad		-14 182 909	-3 914 421
Skattekostnad på ordinært resultat		-8 240 836	0
Ordinært resultat		-5 942 073	-3 914 421
Årsresultat		-5 942 073	-3 914 421
Overført annen egenkapital		-5 942 073	-854 600
Overført til udekket tap		0	-3 059 821
Sum disponert		-5 942 073	-3 914 421



Balanse

Electrical Subsea & Drilling AS

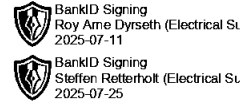
BankID Signing
Roy Arne Dyrseth (Electrical Su
2025-07-11

BankID Signing
Steffen Retterholt (Electrical Su
2025-07-25

	Note	2024	2023
Eiendeler			
Anleggsmidler			
Immaterielle eiendeler			
Konsesjoner, patenter, lisenser o.l.	3	13 157 324	19 301 408
Utsatt skattefordel		1 967 413	0
Sum immaterielle eiendeler		15 124 737	19 301 408
Varige driftsmidler			
Driftsløsøre, inventar, verktøy o.l.	3	22 604 387	23 046 093
Sum varige driftsmidler		22 604 387	23 046 093
Finansielle anleggsmidler			
Sum anleggsmidler		37 729 124	42 347 501
Omløpsmidler			
Fordringer			
Kortsiktige konsernfordringer	5	28 515 557	0
Andre fordringer		482 894	381 336
Sum fordringer		28 998 451	381 336
Investeringer			
Bankinnskudd, kontanter o.l.		1 386 373	801 593
Sum omløpsmidler		30 384 824	1 182 928
Sum eiendeler		68 113 948	43 530 429



Balanse



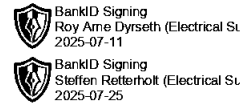
Electrical Subsea & Drilling AS

	Note	2024	2023
Egenkapital og gjeld			
Egenkapital			
Innskutt egenkapital			
Selskapskapital		62 500	62 500
Overkurs		15 873 090	21 815 163
Annen innskutt egenkapital		22 242 134	0
Sum innskutt egenkapital		38 177 724	21 877 663
Opptjent egenkapital			
Sum egenkapital		38 177 724	21 877 663
Gjeld			
Avsetning for forpliktelser			
Annen langsiktig gjeld			
Langsiktig konserngjeld	5	24 500 000	18 000 000
Sum annen langsiktig gjeld		24 500 000	18 000 000
Kortsiktig gjeld			
Leverandørgjeld		1 763 983	2 059 282
Annen kortsiktig gjeld	5	3 672 242	1 593 484
Sum kortsiktig gjeld		5 436 224	3 652 766
Sum gjeld		29 936 224	21 652 766
Sum egenkapital og gjeld		68 113 948	43 530 429

Straume, 31.12.2024 / 09.07.2025
Electrical Subsea & Drilling AS

Steffen Amundsen Retterholt
styreleder

Roy Arne Dyrseth
Styremedlem



Noter til årsregnskapet

Note 1 Regnskapsprinsipper

Årsregnskapet er satt opp i samsvar med regnskapsloven og GRS for små foretak. Det er utarbeidet etter norske regnskapsstandarder. Forutsetning om fortsatt drift er lagt til grunn ved utarbeidelsen av regnskapet.

Driftsinntekter og kostnader

Inntektsføring skjer etter opptjeningsprinsippet som normalt vil være leveringstidspunktet for varer og tjenester. Kostnader medtas etter sammenstillingsprinsippet, dvs. at kostnader medtas i samme periode som tilhørende inntekter inntektsføres.

Hovedregel for vurdering og klassifisering av eiendeler og gjeld

Eiendeler bestemt til varig eie eller bruk er klassifisert som anleggsmidler. Andre eiendeler er klassifisert som omløpsmidler. Fordringer som skal tilbakebetales innen ett år er uansett klassifisert som omløpsmidler. Ved klassifisering av kortsiktig og langsiktig gjeld er analoge kriterier lagt til grunn.

Anleggsmidler vurderes til anskaffelseskost, men nedskrives til virkelig verdi når verdifallet forventes ikke å være forbigående. Anleggsmidler med begrenset økonomisk levetid avskrives planmessig. Langsiktig gjeld balanseføres til nominelt mottatt beløp på etableringstidspunktet.

Omløpsmidler vurderes til laveste av anskaffelseskost og virkelig verdi. Kortsiktig gjeld balanseføres til nominelt mottatt beløp på etableringstidspunktet.

Enkelte poster er vurdert etter andre regler. Postene det gjelder vil være blant de postene som omhandles nedenfor.

Immaterielle eiendeler

Utgifter til immaterielle eiendeler, herunder utgifter til forskning og utvikling, er balanseført i utstrekning kriteriene for balanseføring er oppfylt.

Varige driftsmidler

Varige driftsmidler avskrives over forventet økonomisk levetid. Avskrivningene er som hovedregel fordelt lineært over antatt økonomisk levetid.

Fordringer

Kundefordringer og andre fordringer oppføres til pålydende etter fradrag for avsetning til forventet tap. Avsetning til tap gjøres på grunnlag av en individuell vurdering av de enkelte fordringene. I tillegg gjøres det for øvrige kundefordringer en uspesifisert avsetning for å dekke antatt tap.

Skatt

Skattekostnaden i resultatregnskapet omfatter både periodens betalbare skatt og endring i utsatt skatt. Utsatt skatt er beregnet med 22 % på grunnlag av de midlertidige forskjeller som eksisterer mellom regnskapsmessige og skattemessige verdier, samt ligningsmessig underskudd til fremføring ved utgangen av regnskapsåret. Skatteøkende og skattereduserende midlertidige forskjeller som reverserer eller kan reversere i samme periode er utlignet og nettoført.

Skattefunn

Selskapet følger god regnskapsskikk, NRS nr 4 ved bokføring av offentlige tilskudd. Tilskuddene bokføres til reduksjon av de regnskapsposter de vedrører. Andel kostnader forbundet med kostnadsført forskning og utvikling er utgiftsført. Andel kostnader forbundet med aktiverte kostnader til FOU er ført til reduksjon i tilhørende balansepost.



Note 2 Årsverk, lønn og ytelser mv.

Antall årsverk i regnskapsåret: 0

Lønnskostnader

	Årets	Fjorårets
Lønn		
Folketrygdavgift		
Pensjonskostnader		
Andre ytelser	24 169	25 120
Sum lønnskostnader	24 169	25 120

Det er ikke gitt lån eller sikkerhetsstillelse til ledende personer, aksjeeiere m.v

Note 3 Anleggsmidler

	Varige driftsmidler	Immateriel eiendeler
Anskaffelseskost 01.01	22 687 488	19 891 195
Tilgang i året	148 082	186 884
Anskaffelseskost 31.12	22 835 570	20 078 079
Samlede avskrivninger, nedskrivninger og reverseringer av nedskrivninger	231 183	6 920 756
Balansført verdi pr 31.12	22 604 387	13 157 323
Avskrivninger, nedskrivninger og reverseringer av nedskrivninger i regnskapsåret		6 920 756

Mer om varige driftsmidler/anleggsmidler

Varige driftsmidler er under utvikling og avskrives først når de tas i bruk.

Immaterielle eiendeler avskrives over 20 år. Det er foretatt korrigering i regnskapet på avskrivninger som ikke er bokført tidligere år.

Note 4 Skatt

Årets skattekostnad fremkommer slik

	2024	2023
Skatt på årets resultat	0	0
Endring i utsatt skatt/ skattefordel	-1 967 413	0
Skatt på konsernbidrag	-6 273 423	0
Årets skattekostnad	-8 240 836	0

Beregning av skattepliktig inntekt

Resultat før skatter	-14 182 909	-3 914 421
Permanente forskjeller	0	0
Mottatt konsernbidrag	28 515 557	0
Benyttet fremførbart underskudd	14 332 648	0
Årets skattegrunnlag	0	-3 914 421
Betalbar skatt	0	0
Skyldig betalbar skatt	0	0



Spesifikasjoner av grunnlag utsatt skatt

	2024	2023	Endring
Driftsmidler	-8 942 786	-8 942 786	0
Underskudd til fremføring	0	14 332 648	-14 332 648
Sum	-8 942 786	-23 275 434	14 332 648
Utsatt skatt	0	0	0
Utsatt skattefordel balanseført	1 967 413	0	1 967 413

Note 5 Konsern, tilknyttede selskap m.v.

Konsernregnskap

Virksomheten er datterselskap, og morselskapet utarbeider konsernregnskap der virksomheten inngår i konsolideringen

Navn på morselskapet	Forretningskontor
MHWirth AS	Kristiansand

Konsern, tilknyttet selskap m.v. - fordringer og gjeld

Fordringer	Årets	Fjorårets
Samlet beløp som gjelder foretak i samme konsern	28 515 557	
Annent langsiktig gjeld		
Samlet beløp som gjelder foretak i samme konsern	24 500 000	18 000 000
Kortsiktig gjeld		
Samlet beløp som gjelder foretak i samme konsern	3 572 767	2 240 273

Mer om tilknyttet selskap/datterselskap

Langsiktig lån fra morselskapet har forfall i 2027.

I regnskapet er det avsatt for konsernbidrag fra morselskapet med kr 28 515 557. Konsernbidraget er ført direkte mot egenkapitalen.