



ÅRSREGNSKAPET FOR REGNSKAPSÅRET 2021 - GENERELL INFORMASJON

Enheten

Organisasjonsnummer:	894 830 212
Organisasjonsform:	Aksjeselskap
Foretaksnavn:	WESTPORT AS
Forretningsadresse:	Kontinentalvegen 19 4056 TANANGER

Regnskapsår

Årsregnskapets periode:	01.01.2021 - 31.12.2021
-------------------------	-------------------------

Konsern

Morselskap i konsern:	Ja
Konsernregnskap lagt ved:	Ja

Regnskapsregler

Regler for små foretak benyttet:	Nei
Benyttet ved utarbeidelsen av årsregnskapet til selskapet:	Regnskapslovens alminnelige regler
Benyttet ved utarbeidelsen av årsregnskapet til konsernet:	Regnskapslovens alminnelige regler

Årsregnskapet fastsatt av kompetent organ

Bekreftet av representant for selskapet:	KJELL HAVER REGNSKAPSSERVICE AS
--	---------------------------------

Dato for fastsettelse av årsregnskapet:	22.02.2022
---	------------

Grunnlag for avgivelse

År 2021: Årsregnskapet er elektronisk innlevert

År 2020: Tall er hentet fra elektronisk innlevert årsregnskap fra 2021

Det er ikke krav til at årsregnskapet m.v. som sendes til Regnskapsregisteret er undertegnet. Kontrollen på at dette er utført ligger hos revisor/enhetens øverste organ. Sikkerheten ivaretas ved at innsender har rolle/rettighet for innsending av årsregnskapet via Altinn, og ved at det bekreftes at årsregnskapet er fastsatt av kompetent organ.

Brønnøysundregistrene, 09.05.2023



Resultatregnskap

Beløp i: NOK	Note	2021	2020
RESULTATREGNSKAP			
Inntekter			
Salgsinntekt		71 640 944	72 470 015
Annen driftsinntekt	11	10 000	910 166
Sum inntekter		71 650 945	73 380 181
Kostnader			
Varekostnad		2 233 691	3 666 728
Lønnskostnad	2	30 586 115	29 847 438
Avskrivning på driftsmidler	4	655 359	894 699
Annen driftskostnad	2, 4	30 363 404	29 852 030
Sum kostnader		63 838 569	64 260 895
Driftsresultat		7 812 376	9 119 286
Finansinntekter og finanskostnader			
Annen renteinntekt		100 194	9 732
Annen finansinntekt		20 946	53 145
Sum finansinntekter		121 140	62 877
Nedskrivning av finansielle eiendeler			2 127 054
Annen rentekostnad		44 362	17 536
Annen finanskostnad		34 716	66 275
Sum finanskostnader		79 078	2 210 865
Netto finans		42 062	-2 147 988
Ordinært resultat før skattekostnad		7 854 438	6 971 298
Skattekostnad på ordinært resultat	6	1 732 139	2 004 324
Ordinært resultat etter skattekostnad		6 122 299	4 966 974
Årsresultat		6 122 299	4 966 974
Årsresultat etter minoritetsinteresser		6 122 299	4 966 974
Totalresultat		6 122 299	4 966 974



Resultatregnskap

Beløp i: NOK	Note	2021	2020
Overføringer og disponeringer			
Avsatt til annen egenkapital	10	6 122 299	4 966 974
Sum overføringer og disponeringer		6 122 299	4 966 974



Balanse

Beløp i: NOK	Note	2021	2020
BALANSE - EIENDELER			
Anleggsmidler			
Immaterielle eiendeler			
Utsatt skattefordel	6		
Varige driftsmidler			
Driftsløsøre, inventar o.a. utstyr	4	2 656 757	1 594 300
Sum varige driftsmidler		2 656 757	1 594 300
Finansielle anleggsmidler			
Investering i datterselskap	5	3 000 000	3 000 000
Investering i annet foretak i samme konsern	5		
Lån til foretak i samme konsern	3		
Lån til tilknyttet selskap og felles kontrollert virksomhet	3		
Sum finansielle anleggsmidler		3 000 000	3 000 000
Sum anleggsmidler		5 656 757	4 594 300
Omløpsmidler			
Varer			
Fordringer			
Kundefordringer	8	17 024 832	13 723 343
Andre kortsiktige fordringer	3, 8	5 542 665	7 645 198
Sum fordringer		22 567 497	21 368 541
Bankinnskudd, kontanter og lignende			
Bankinnskudd, kontanter o.l.	7	22 644 668	18 326 642
Sum bankinnskudd, kontanter og lignende		22 644 668	18 326 642
Sum omløpsmidler		45 212 166	39 695 183
SUM EIENDELER		50 868 923	44 289 484

BALANSE - EGENKAPITAL OG GJELD



Balanse

Beløp i: NOK	Note	2021	2020
Egenkapital			
Innskutt egenkapital			
Aksjekapital	9, 10	1 200 000	1 200 000
Beholdning av egne aksjer	9		
Overkurs	10	51 045	51 045
Sum innskutt egenkapital		1 251 045	1 251 045
Opptjent egenkapital			
Annen egenkapital	10	28 586 135	22 463 836
Sum opptjent egenkapital		28 586 135	22 463 836
Sum egenkapital		29 837 180	23 714 881
Gjeld			
Langsiktig gjeld			
Utsatt skatt	6	76 608	84 408
Sum avsetninger for forpliktelser		76 608	84 408
Annen langsiktig gjeld			
Øvrig langsiktig gjeld	8		
Sum langsiktig gjeld		76 608	84 408
Kortsiktig gjeld			
Leverandørgjeld	8	7 292 830	5 840 997
Betalbar skatt	6	1 739 939	1 525 913
Skyldig offentlige avgifter		3 375 556	2 919 772
Kortsiktig konserngjeld	8	1 886 788	3 860 290
Annen kortsiktig gjeld	11	6 660 022	6 343 222
Sum kortsiktig gjeld		20 955 135	20 490 194
Sum gjeld		21 031 743	20 574 602
SUM EGENKAPITAL OG GJELD		50 868 923	44 289 484



Konsernets resultatregnskap

Beløp i: NOK	Note	2021	2020
RESULTATREGNSKAP			
Inntekter			
Salgsinntekt	5	92 201 423	93 583 467
Annet driftsinntekt	11	10 000	910 166
Sum inntekter		92 211 423	94 493 633
Kostnader			
Varekostnad		3 083 591	4 779 415
Lønnskostnad	2	38 392 309	38 936 036
Avskrivning av driftsmidler og immaterielle eiendeler	4	766 849	1 047 680
Annen driftskostnad		42 060 370	43 361 154
Sum kostnader		84 303 120	88 124 285
Driftsresultat		7 908 304	6 369 348
Finansinntekter og finanskostnader			
Annen renteinntekt		100 194	9 732
Annen finansinntekt		23 821	53 145
Sum finansinntekter		124 014	62 877
Annen rentekostnad		44 362	17 536
Annen finanskostnad		58 069	70 720
Sum finanskostnader		102 431	88 256
Netto finans		21 584	-25 379
Ordinært resultat før skattekostnad		7 929 887	6 343 969
Skattekostnad på ordinært resultat	6	1 747 814	1 400 022
Ordinært resultat etter skattekostnad		6 182 073	4 943 947
Årsresultat		6 182 073	4 943 947
Årsresultat etter minoritetsinteresser		6 182 073	4 943 947
Totalresultat		6 182 073	4 943 947



Konsernets balanse

Beløp i: NOK	Note	2021	2020
BALANSE - EIENDELER			
Anleggsmidler			
Immaterielle eiendeler			
Goodwill	4	100 000	150 000
Sum immaterielle eiendeler		100 000	150 000
Varige driftsmidler			
Driftsløsøre, inventar o.a. utstyr	4	2 902 894	1 901 927
Sum varige driftsmidler		2 902 894	1 901 927
Sum anleggsmidler		3 002 894	2 051 928
Omløpsmidler			
Varer			
Fordringer			
Kundefordringer	8	21 409 876	16 578 251
Andre fordringer	3	6 208 703	7 342 614
Sum fordringer		27 618 578	23 920 865
Bankinnskudd, kontanter og lignende			
Bankinnskudd, kontanter o.l.	7	22 931 310	18 698 463
Sum bankinnskudd, kontanter og lignende		22 931 310	18 698 463
Sum omløpsmidler		50 549 888	42 619 328
SUM EIENDELER		53 552 782	44 671 256
BALANSE - EGENKAPITAL OG GJELD			
Egenkapital			
Innskutt egenkapital			
Aksjekapital	9	1 200 000	1 200 000
Sum innskutt egenkapital		1 200 000	1 200 000



Konsernets balanse

Beløp i: NOK	Note	2021	2020
Opptjent egenkapital			
Fonds		28 659 107	22 477 034
Sum opptjent egenkapital		28 659 107	22 477 034
Sum egenkapital	10	29 859 107	23 677 034
Gjeld			
Langsiktig gjeld			
Utsatt skatt	6	67 672	77 117
Sum avsetninger for forpliktelser		67 672	77 117
Annen langsiktig gjeld			
Sum langsiktig gjeld		67 672	77 117
Kortsiktig gjeld			
Leverandørgjeld	8	8 716 790	7 155 196
Betalbar skatt	6	1 757 259	1 525 913
Skyldig offentlige avgifter		4 284 311	3 314 621
Annen kortsiktig gjeld		8 867 643	8 921 375
Sum kortsiktig gjeld		23 626 003	20 917 105
Sum gjeld		23 693 675	20 994 222
SUM EGENKAPITAL OG GJELD		53 552 782	44 671 256



Til generalforsamlingen i Westport AS

Uavhengig revisors beretning

Konklusjon

Vi har revidert Westport AS' årsregnskap, som består av:

- selskapsregnskapet, som består av balanse per 31. desember 2021, resultatregnskap og kontantstrømoppstilling for regnskapsåret avsluttet per denne datoen og noter til årsregnskapet, herunder et sammendrag av viktige regnskapsprinsipper, og
- konsernregnskapet, som består av balanse per 31. desember 2021, resultatregnskap og kontantstrømoppstilling for regnskapsåret avsluttet per denne datoen og noter til årsregnskapet, herunder et sammendrag av viktige regnskapsprinsipper.

Etter vår mening

- oppfyller årsregnskapet gjeldende lovkrav,
- gir selskapsregnskapet et rettviseende bilde av selskapets finansielle stilling per 31. desember 2021 og av dets resultater og kontantstrømmer for regnskapsåret avsluttet per denne datoen i samsvar med regnskapslovens regler og god regnskapsskikk i Norge, og
- gir konsernregnskapet et rettviseende bilde av konsernets finansielle stilling per 31. desember 2021 og av dets resultater og kontantstrømmer for regnskapsåret avsluttet per denne datoen i samsvar med regnskapslovens regler og god regnskapsskikk i Norge.

Grunnlag for konklusjonen

Vi har gjennomført revisjonen i samsvar med de internasjonale revisjonsstandardene International Standards on Auditing (ISA-ene). Våre oppgaver og plikter i henhold til disse standardene er beskrevet nedenfor under *Revisors oppgaver og plikter ved revisjonen av årsregnskapet*. Vi er uavhengige av selskapet og konsernet slik det kreves i lov, forskrift og International Code of Ethics for Professional Accountants (inkludert internasjonale uavhengighetsstandarder) utstedt av the International Ethics Standards Board for Accountants (IESBA-reglene), og vi har overholdt våre øvrige etiske forpliktelser i samsvar med disse kravene. Innhentet revisjonsbevis er etter vår vurdering tilstrekkelig og hensiktsmessig som grunnlag for vår konklusjon.

Øvrig informasjon

Styret og daglig leder (ledelsen) er ansvarlige for informasjonen i årsberetningen. Øvrig informasjon omfatter informasjon i årsrapporten bortsett fra årsregnskapet og den tilhørende revisjonsberetningen. Vår konklusjon om årsregnskapet ovenfor dekker ikke informasjonen i årsberetningen.

I forbindelse med revisjonen av årsregnskapet er det vår oppgave å lese årsberetningen. Formålet er å vurdere hvorvidt det foreligger vesentlig inkonsistens mellom årsberetningen og årsregnskapet og den kunnskap vi har opparbeidet oss under revisjonen av årsregnskapet, eller hvorvidt informasjon i

.....
PricewaterhouseCoopers AS, Kanalsletta 8, Postboks 8017, NO-4068 Stavanger

T: 02316, org. no.: 987 009 713 MVA, www.pwc.no

Statsautoriserte revisorer, medlemmer av Den norske Revisorforening og autorisert regnskapsførerselskap



Uavhengig revisors beretning - Westport AS



årsberetningen ellers fremstår som vesentlig feil. Vi har plikt til å rapportere dersom årsberetningen fremstår som vesentlig feil. Vi har ingenting å rapportere i så henseende.

Basert på kunnskapen vi har opparbeidet oss i revisjonen, mener vi at årsberetningen

- er konsistent med årsregnskapet og
- inneholder de opplysninger som skal gis i henhold til gjeldende lovkrav.

Ledelsens ansvar for årsregnskapet

Ledelsen er ansvarlig for å utarbeide årsregnskapet og for at det gir et rettviseende bilde i samsvar med regnskapslovens regler og god regnskapsskikk i Norge. Ledelsen er også ansvarlig for slik intern kontroll som den finner nødvendig for å kunne utarbeide et årsregnskap som ikke inneholder vesentlig feilinformasjon, verken som følge av misligheter eller utilsiktede feil.

Ved utarbeidelsen av årsregnskapet er ledelsen ansvarlig for å ta standpunkt til selskapets og konsernets evne til fortsatt drift og opplyse om forhold av betydning for fortsatt drift. Forutsetningen om fortsatt drift skal legges til grunn for årsregnskapet så lenge det ikke er sannsynlig at virksomheten vil bli avvirket.

Revisors oppgaver og plikter ved revisjonen av årsregnskapet

Vårt mål er å oppnå betryggende sikkerhet for at årsregnskapet som helhet ikke inneholder vesentlig feilinformasjon, verken som følge av misligheter eller utilsiktede feil, og å avgi en revisjonsberetning som inneholder vår konklusjon. Betryggende sikkerhet er en høy grad av sikkerhet, men ingen garanti for at en revisjon utført i samsvar med ISA-ene, alltid vil avdekke vesentlig feilinformasjon som eksisterer. Feilinformasjon kan oppstå som følge av misligheter eller utilsiktede feil. Feilinformasjon blir vurdert som vesentlig dersom den enkeltvis eller samlet med rimelighet kan forventes å påvirke økonomiske beslutninger som brukerne foretar basert på årsregnskapet.

For videre beskrivelse av revisors oppgaver og plikter vises det til:
<https://revisorforeningen.no/revisjonsberetninger>

Stavanger, 22. februar 2022
PricewaterhouseCoopers AS

Gunstein Hadland
Statsautorisert revisor
(elektronisk signert)

(2)



 Securely signed with Brevio

Revisjonsberetning

Signers:

Name	Method	Date
Hadland, Gunstein	BANKID_MOBILE	2022-03-24 11:28

This document package contains:

- Closing page (this page)
- The original document(s)
- The electronic signatures. These are not visible in the document, but are electronically integrated.



This file is sealed with a digital signature.
The seal is a guarantee for the authenticity
of the document.



 Admincontrol

List of Signatures Page 1/1

Westport AS - dato 22.02.pdf

Name	Method	Signed at
Fjell, Magne	BANKID	2022-03-21 12:10 GMT+01
Næsheim, John Olaf	BANKID_MOBILE	2022-03-08 11:01 GMT+01
Meling, Pia	BANKID_MOBILE	2022-02-23 11:34 GMT+01
Løyning, Ingvald	BANKID_MOBILE	2022-02-22 15:49 GMT+01
Ommundsen, Kurt Arild	BANKID_MOBILE	2022-02-22 13:58 GMT+01



This file is sealed with a digital signature. The seal is a guarantee for the authenticity of the document.

External reference: 049DFF6425B64014AD58C9D44A5859BA



Westport AS

Årsrapport for 2021

Årsregnskap

- Resultatregnskap
- Balanse
- Kontantstrømoppstilling
- Noteopplysninger

Revisjonsberetning



This file is sealed with a digital signature.
The seal is a guarantee for the authenticity
of the document.

Document ID:
049DFF6425B64014AD58C9D44A5859BA



Westport AS

Resultatregnskap

Driftsinntekter og driftskostnader	Note	2021	2020
Salgsinntekt		71 640 944	72 470 015
Annen driftsinntekt	11	10 000	910 166
Sum driftsinntekter		<u>71 650 945</u>	<u>73 380 181</u>
Varekostnad		2 233 691	3 666 728
Lønnskostnad	2	30 586 115	29 847 438
Avskrivning på driftsmidler	4	655 359	894 699
Annen driftskostnad	2, 4	30 363 404	29 852 030
Sum driftskostnader		<u>63 838 569</u>	<u>64 260 895</u>
Driftsresultat		<u>7 812 376</u>	<u>9 119 286</u>
Finansinntekter og finanskostnader			
Annen renteinntekt		100 194	9 732
Annen finansinntekt		20 946	53 145
Nedskrivning av finansielle eiendeler		0	2 127 054
Annen rentekostnad		44 362	17 536
Annen finanskostnad		34 716	66 275
Resultat av finansposter		<u>42 062</u>	<u>-2 147 988</u>
Ordinært resultat før skattekostnad		7 854 438	6 971 298
Skattekostnad på ordinært resultat	6	1 732 139	2 004 324
Årsresultat		<u>6 122 299</u>	<u>4 966 974</u>
Overføringer			
Avsatt til annen egenkapital	10	6 122 299	4 966 974
Sum overføringer		<u>6 122 299</u>	<u>4 966 974</u>





Westport AS

Balanse

Eiendeler	Note	2021	2020
Anleggsmidler			
Varige driftsmidler			
Driftsløsøre, inventar o.a. utstyr	4	2 656 757	1 594 300
Sum varige driftsmidler		<u>2 656 757</u>	<u>1 594 300</u>
Finansielle driftsmidler			
Investeringer i datterselskap	5	3 000 000	3 000 000
Sum finansielle anleggsmidler		<u>3 000 000</u>	<u>3 000 000</u>
Sum anleggsmidler		<u>5 656 757</u>	<u>4 594 300</u>
Omløpsmidler			
Fordringer			
Kundefordringer	8	17 024 832	13 723 343
Andre kortsiktige fordringer	3, 8	5 542 665	7 645 198
Sum fordringer		<u>22 567 497</u>	<u>21 368 541</u>
Bankinnskudd, kontanter o.l.	7	22 644 668	18 326 642
Sum omløpsmidler		<u>45 212 166</u>	<u>39 695 183</u>
Sum eiendeler		<u>50 868 923</u>	<u>44 289 484</u>

Westport AS

Side 3



This file is sealed with a digital signature.
The seal is a guarantee for the authenticity
of the document.

Document ID:
049DFF6425B64014AD58C9D44A5859BA



Westport AS

Balanse

Egenkapital og gjeld	Note	2021	2020
Innskutt egenkapital			
Aksjekapital	9, 10	1 200 000	1 200 000
Overkurs	10	51 045	51 045
Sum innskutt egenkapital		<u>1 251 045</u>	<u>1 251 045</u>
Opptjent egenkapital			
Annen egenkapital	10	28 586 135	22 463 836
Sum opptjent egenkapital		<u>28 586 135</u>	<u>22 463 836</u>
Sum egenkapital		<u>29 837 180</u>	<u>23 714 881</u>
Gjeld			
Utsatt skatt	6	76 608	84 408
Sum avsetning for forpliktelser		<u>76 608</u>	<u>84 408</u>
Kortsiktig gjeld			
Leverandørgjeld	8	7 292 830	5 840 997
Betalbar skatt	6	1 739 939	1 525 913
Gjeld til selskap i samme konsern	8	1 886 788	3 860 290
Skyldig offentlige avgifter		3 375 556	2 919 772
Annen kortsiktig gjeld	11	6 660 022	6 343 222
Sum kortsiktig gjeld		<u>20 955 135</u>	<u>20 490 194</u>
Sum gjeld		<u>21 031 743</u>	<u>20 574 602</u>
Sum gjeld og egenkapital		<u>50 868 923</u>	<u>44 289 484</u>

Westport AS

Side 4



This file is sealed with a digital signature.
The seal is a guarantee for the authenticity
of the document.

Document ID:
049DFF6425B64014AD58C9D44A5859BA



Westport AS

Balanse

Tananger , 22.02.2022
Styret i Westport AS

John Olaf Næsheim
styreleder

Magne Fjell
styremedlem

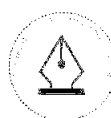
Ingvald Løyning
styremedlem

Pia Meling
styremedlem

Kurt Arild Ommundsen
daglig leder

Westport AS

Side 5



This file is sealed with a digital signature.
The seal is a guarantee for the authenticity
of the document.

Document ID:
049DFF6425B64014AD58C9D44A5859BA



Westport AS

	2021	2020
Kontantstrømoppstilling		
Kontantstrømmer fra operasjonelle aktiviteter		
-/+ Resultat før skattekostnad	7 854 438	6 971 298
+ Periodens betalte skatt	(1 525 913)	(2 375 283)
+/- Ordinære avskrivinger	655 359	894 699
Nedskrivning finansielle eiendeler	-	2 127 054
+/- Endring i kundefordringer	(3 301 489)	4 792 330
+/- Endring i leverandørgjeld	1 451 833	(1 716 841)
+/- Endring i tidsavgrensingsposter	2 875 116	(1 816 478)
= Netto kontantstrøm fra operasjonelle aktiviteter	8 009 344	8 876 779
Kontantstrømmer fra investeringsaktiviteter		
- Utbetalinger ved investering i datterselskap	-	-
+ Investeringstilskudd	3 933 501	3 360 000
- Utbetalinger ved kjøp av varige driftsmidler	(5 651 317)	(3 399 941)
= Netto kontantstrøm fra investeringsaktiviteter	(1 717 816)	(39 941)
Kontantstrømmer fra finansieringsaktivitet		
- Netto endring i kassekreditt	-	-
- Endring konsernmellomværende	(1 973 502)	(619 279)
+ Innbetaling av egenkapital	-	-
- Utbetaling av utbytte	-	(7 000 000)
= Netto kontantstrøm fra finansieringsaktiviteter	(1 973 502)	(7 619 279)
Netto endring i kontanter	4 318 026	1 217 559
Beholdning kontanter ved periodens begynnelse	18 326 642	17 109 083
Beholdning av kontanter ved periodenes slutt	22 644 668	18 326 642



This file is sealed with a digital signature.
The seal is a guarantee for the authenticity
of the document.

Document ID:
049DFF6425B64014AD58C9D44A5859BA

Noter 2021

Westport AS

Note 1 Regnskapsprinsipper

Årsregnskapet er satt opp i samsvar med norsk regnskapslov og utarbeidet etter norske regnskapsstandarder.

Inntekter

Inntekter ved salg av varer og tjenester vurderes til virkelig verdi av vederlaget. Inntektsføring ved salg av varer skjer på leveringstidspunktet. Tjenester inntektsføres etterhvert som de utføres.

Klassifisering av balanseposter

Eiendeler bestemt til varig eie eller bruk klassifiseres som anleggsmidler. Eiendeler som er tilknyttet varekretsløpet klassifiseres som omløpsmidler. Fordringer for øvrig klassifiseres som omløpsmidler hvis de skal tilbakebetales innen ett år. For gjeld legges analoge kriterier til grunn. Første års avdrag på langsiktige fordringer og langsiktig gjeld klassifiseres likevel ikke som omløpsmiddel og kortsiktig gjeld.

Varige driftsmidler

Tomter avskrives ikke. Varige driftsmidler balanseføres og avskrives lineært over driftsmidlenes forventede levetid. Vedlikehold av driftsmidler kostnadsføres løpende. Påkostninger eller forbedringer tillegges driftsmidlets kostpris og avskrives i takt med driftsmidlet. Skillet mellom vedlikehold og påkostning/forbedring regnes i forhold til driftsmidlets stand ved kjøp av driftsmidlet.

Investering i datterselskap

Investering i datterselskap bokføres til anskaffelseskostnad. Bokført verdi blir nedskrevet til virkelig verdi ved varig og vesentlige verdifall.

Leasing/ leieavtaler

Leasing og leieavtaler som ikke er finansiell leasing blir kostnadsført og periodisert i samsvar med leieperiode.

Fordringer

Kundefordringer og andre fordringer er oppført i balansen til pålydende etter fradrag for avsetning til forventet tap. Avsetning for tap gjøres på grunnlag av individuelle vurderinger av de enkelte fordringene.

Valuta

Transaksjoner i utenlandsk valuta omregnes til kursen på transaksjonstidspunktet. Pengeposter i utenlandsk valuta omregnes til norske kroner ved å benytte balansedagens kurs. Ikke-pengeposter som måles til historisk kurs uttrykt i utenlandsk valuta, omregnes til norske kroner ved å benytte valutakursen på transaksjonstidspunktet. Ikke-pengeposter som måles til virkelig verdi uttrykt i utenlandsk valuta, omregnes til valutakursen fastsatt på måletidspunktet. Valutakursendringer resultatføres løpende i regnskapsperioden under andre finansposter.





Noter 2021

Westport AS

Skatt

Skattekostnaden i resultatregnskapet omfatter både periodens betalbare skatt og endring i utsatt skatt. Utsatt skatt er beregnet med 22 % på grunnlag av de midlertidige forskjeller som eksisterer mellom regnskapsmessige og skattemessige verdier, samt skattemessig underskudd til fremføring ved utgangen av regnskapsåret. Skatteøkende og skattereduserende midlertidige forskjeller som kan reverseres i samme periode er utlignet.

Netto utsatt skattefordel balanseføres i den grad det er sannsynlig at denne kan bli nyttiggjort.

Pensjon

Selskapet har avtalefestet førtidspensjonsordning (AFP). Den nye AFP-ordningen, som gjelder fra og med 1. januar 2011 er å anse som en ytelsesbasert flerforetaksordning, men regnskapsføres som en innskuddsordning frem til det foreligger pålitelig og tilstrekkelig informasjon slik at selskapet kan regnskapsføre sin proporsjonale andel av pensjonskostnad, pensjonsforpliktelse og pensjonsmidler i ordningen. Selskapets forpliktelser er dermed ikke balanseført som gjeld.

Kontantstrømanalyse

Ved utarbeidelse av kontantstrømoppstilling brukes den indirekte metoden.



This file is sealed with a digital signature.
The seal is a guarantee for the authenticity
of the document.

Document ID:
049DFF6425B64014AD58C9D44A5859BA



Noter 2021

Westport AS

Note 2 Lønnskostnader, antall ansatte, godtgjørelser, lån til ansatte m.m.

Lønnskostnader	2021	2020
Lønninger	24 764 775	23 727 909
Arbeidsgiveravgift	3 733 834	3 393 737
Pensjonskostnader	1 131 774	1 227 108
Innleie av personell og andre ytelser	955 731	1 498 684
Sum	30 586 115	29 847 438
Gjennomsnittlig antall årsverk:	36	37
	Daglig	Styret
Ytelser til ledende personer	leder	
Lønn	1 426 415	190 000
Annen godtgjørelse	20 067	0

Obligatorisk tjenestepensjon:

Selskapet er pliktig å ha tjenestepensjonsordning etter lov om obligatorisk tjenestepensjon. Selskapets pensjonsordninger tilfredsstillt kravene i denne loven.

Avtalefeste pensjonsordning:

AFP-ordningen er en ytelsesbasert pensjonsordning, og finansieres gjennom premier som fastsettes som en prosent av lønn. Regnskapsmessig blir ordningen behandlet som en innskuddsbasert pensjonsordning hvor premiebetalingen kostnadsføres løpende, og ingen avsetninger foretas i regnskapet.

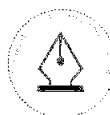
Revisor

Kostnadsført revisjonshonorar for 2021 utgjør kr 81 400 eks. mva.

Note 3 Fordringer med forfall senere enn ett år

Andel fordringer klassifisert som annen fordring med forfall senere enn ett år

	2021	2020
Andre fordringer	506 028	1 015 322
Sum fordringer	506 028	1 015 322



This file is sealed with a digital signature.
The seal is a guarantee for the authenticity
of the document.

Document ID:
049DFF6425B64014AD58C9D44A5859BA



Noter 2021

Westport AS

Note 4 Anleggsmidler

	Driftsløse, inventar ol.	Forskning og utvikling	Sum
Anskaffelseskost pr. 01.01.	5 391 495	3 360 000	5 391 495
+ Tilgang	1 717 816	3 933 501	5 651 317
- Mottatt tilskudd	0	-3 933 501	-3 933 501
= Anskaffelseskost 31.12.	7 109 311	0	7 109 311
Akkumulerte avskrivninger 31.12.	- 4 452 554	0	- 4 452 554
= Bokført verdi 31.12.	2 656 757	0	2 656 757
Årets ordinære avskrivninger	655 359	0	655 359
Økonomisk levetid	3-10 år		
Avskrivningsplan	Lineær		
Leieavtaler, årlig kostnad:		2021	2020
Husleie		11 560 376	12 713 973
Leasing/ leie av driftsmidler		6 193 055	6 352 218

Kostnader vedr. forskning og utvikling, viser til note 11.

Note 5 Datterselskap

	Kontor- kommune	Eier- andel	Anskaffelses kost	Balansført verdi	Andel egenkapital	Andel resultat
Westport Bergen AS	Bergen	100%	3 000 000	3 000 000	3 021 927	59 774
Sum			3 000 000	3 000 000	3 021 927	59 774





Noter 2021

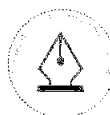
Westport AS

Note 6 Skatt

Årets skattekostnad	2021	2020
Resultatført skatt på ordinært resultat:		
Betalbar skatt	1 739 939	2 125 851
Endring i utsatt skatt	-7 800	-121 527
Skattekostnad ordinært resultat	1 732 139	2 004 324
Skattepliktig inntekt:		
Ordinært resultat før skatt	7 854 438	6 971 298
Permanente forskjeller	18 923	2 139 263
Endring i midlertidige forskjeller	35 454	552 397
Avgitt konsernbidrag	0	-2 726 992
Skattepliktig inntekt	7 908 815	6 935 966
Betalbar skatt i balansen:		
Betalbar skatt på årets resultat	1 739 939	2 125 851
Betalbar skatt på avgitt konsernbidrag	0	-599 938
Sum betalbar skatt i balansen	1 739 939	1 525 913
Beregning av effektiv skattesats		
Resultat før skatt	7 854 438	6 971 298
Beregnet skatt av resultat før skatt	1 727 976	1 533 686
Skatteeffekt av permanente forskjeller	4 163	470 638
Sum	1 732 139	2 004 324
Effektiv skattesats	22,1 %	28,8 %

Skatteeffekten av midlertidige forskjeller som har gitt opphav til utsatt skatt og utsatte skattefordeler, spesifisert på typer av midlertidige forskjeller

	2021	2020	Endring
Varige driftsmidler	348 217	383 671	35 454
Sum	348 217	383 671	35 454
Grunnlag for utsatt skatt	348 217	383 671	35 454
Utsatt skatt (22 %)	76 608	84 408	7 800



This file is sealed with a digital signature.
The seal is a guarantee for the authenticity
of the document.

Document ID:
049DFF6425B64014AD58C9D44A5859BA



Noter 2021

Westport AS

Note 7 Bankinnskudd

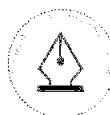
I posten inngår bundne bankinnskudd med kr 1 212 347.

Note 8 Konsernmellomværende

Fordringer og gjeld til konsernselskaper inngår med følgende beløp i regnskapspostene:

Fordring	2021	2020
Kundefordring konsern	80 311	89 872
Kundefordringer og andre fordringer til datter	<u>879 920</u>	<u>1 565 086</u>
Sum fordringer	<u>960 231</u>	<u>1 654 958</u>
Gjeld		
Leverandørgjeld til konsern	0	282 056
Annen kortsiktig gjeld til datterselskap	<u>1 886 788</u>	<u>3 860 290</u>
Sum gjeld	<u>1 886 788</u>	<u>4 142 346</u>

Selskapet inngår i konsern med Norse Group AS. Videre eiere Westport AS et helt eid datterselskap lokalisert i Bergen.



This file is sealed with a digital signature.
The seal is a guarantee for the authenticity
of the document.

Document ID:
049DFF6425B64014AD58C9D44A5859BA



Noter 2021

Westport AS

Note 9 Aksjonærer

Aksjekapitalen i Westport AS pr. 31.12 består av:

	Antall	Pålydende	Bokført
Ordinære aksjer	1 200 000	1,0	1 200 000
Sum	1 200 000		1 200 000

Eierstruktur

De største aksjonærene i % pr. 31.12 var:

	Ordinære	Eierandel	Stemmeandel
Norsea Impact AS	800 000	66,7	66,7
Stavangerregionen Havn Iks	400 000	33,3	33,3
Totalt antall aksjer	1 200 000	100,0	100,0

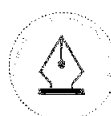
Selskapet er en del av konsernet Norsea Group AS Konsernregnskapet kan fås utelevert på Norsea hovedkontor, adressen er Risavika Havnering 14, 4056 Tananger.

Note 10 Egenkapital

	Aksjekapital	Overkurs	Annen EK	Sum
Egenkapital 1.1.	1 200 000	51 045	22 463 836	23 714 881
+/- Årets resultat			6 122 299	6 122 299
Avsatt utbytte			0	0
Egenkapital 31.12.	1 200 000	51 045	28 586 135	29 837 180

Note 11 Offentlig tilskudd

Selskapet startet i 2020 et større IT prosjekt for å oppnå en mer effektivt og miljøvenning løsning, selskapet har i 2021 mottatt et tilskudd fra Kystverket på kr 3.933.501. Kostandene fra eksterne leverandører tilknyttet dette prosjekt utgjør kr 3.043.964, netto kr 889.537 er medtatt som under annen kortsiktig gjeld.



This file is sealed with a digital signature.
The seal is a guarantee for the authenticity
of the document.

Document ID:
049DFF6425B64014AD58C9D44A5859BA



Admincontrol

List of Signatures Page 1/1

Westport AS konsern 22.02.pdf

Name	Method	Signed at
Fjell, Magne	BANKID	2022-03-21 12:08 GMT+01
Næsheim, John Olaf	BANKID_MOBILE	2022-03-08 12:05 GMT+01
Meling, Pia	BANKID_MOBILE	2022-02-23 11:34 GMT+01
Løyning, Ingvald	BANKID_MOBILE	2022-02-22 15:50 GMT+01
Ommundsen, Kurt Arild	BANKID_MOBILE	2022-02-22 13:57 GMT+01



This file is sealed with a digital signature. The seal is a guarantee for the authenticity of the document.
External reference: 1DD55E759ADC49DDB9E8D21D1EA27917



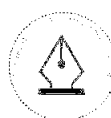
Westport AS - konsern

Årsrapport for 2021

Årsberetning

Årsregnskap

- Resultatregnskap
- Balanse
- Kontantstrømoppstilling
- Noteopplysninger



This file is sealed with a digital signature.
The seal is a guarantee for the authenticity
of the document.

Document ID:
1DD55E759ADC49DDB9E8D21D1EA27917

ÅRSBERETNING 2021

Westport AS

Virksomhetens art og lokalisering

Virksomhetsområdet til Westport AS er å tilby maritime flerbruksterminaler og tilhørende tjenester til næringslivet i Risavika og på «Dokken» i Bergen. Morselskapet Westport AS driver virksomhet i Risavika mens aktivitet på «Dokken» i Bergen drives gjennom det heleide datterselskapet Westport Bergen AS.

Fortsatt drift

I samsvar med regnskapslovens § 3-3 bekreftes det at forutsetningen om fortsatt drift er lagt til grunn ved utarbeidelsen av regnskapet.

Redegjørelse for årsregnskapet

Selskapets aktivitet og omsetning korrelerer i betydelig grad med de generelle økonomiske konjunktorene og Westport har derfor blitt påvirket av den ekstraordinære situasjonen samfunnet har vært i, og er inne i, som følge av Covid 19 pandemien og den påvirkning denne også har hatt på global handel. Selskapets eiere og ledelse mener imidlertid at selskapet er godt posisjonert for videreutvikling og økt aktivitet som følge av tilstedeværelse i Vestlandets to største havner.

Konsernet oppnår en omsetning på 92,2 millioner, redusert med 1,4 millioner i forhold til 2020. Reduksjon må ses i sammenheng med et krevende år som følge av covid-19. Årsresultat etter skatt i konsernet er på 6,2 millioner mot 4,9 millioner i 2020. Ordinær omsetning i Westport AS er på samme nivå som i 2020, kr 72 millioner. Årsresultatet er imidlertid økt med 1,2 millioner til 6,1 millioner. Selskapets ledelse har forventning til økt omsetning og inntjening i årene fremover.

Konsernets likviditetsbeholdning var 22,9 millioner pr 31.12.2021, mens for morselskapet var likviditetsbeholdningen 22,6 millioner per 31.12.21 hvilket anses som tilfredsstillende.

Totalkapitalen for konsernet var ved utgangen av året kr 53,5 millioner, morselskapets totalkapital var 50,9 millioner, sammenlignet med 44,3 millioner året før. Egenkapitalandelen for konsernet var 55,8% mot 53,0 % forrige år, mens for morselskapet var den 58,5%, sammenlignet med 53,5% i fjor. Westport har ikke hatt vesentlige tap på fordringer i regnskapsåret og er heller ikke eksponert for valutarisiko.

Selskapet egne kostnader brukt til forskning og utvikling for å forbedre selskapets tjenester, blir løpende kostnadsført. Westport har pågående et større digitaliserings prosjekt for å utvikle mer effektive og bærekraftige løsninger der selskapet også har mottatt offentlige investeringstilskudd.



This file is sealed with a digital signature.
The seal is a guarantee for the authenticity
of the document.

Document ID:
1DD55E759ADC49DDB9E8D21D1EA27917

Arbeidsmiljø, likestilling og diskriminering

Arbeidsmiljøet i Westport anses som godt tatt i betraktning at 2021 har vært et krevende år også for de ansatte. Akkumulert sykefravær i Stavanger var henholdsvis 1,68 % korttidsfravær og 0,39 % langtidsfravær. Tilsvarende var sykefraværet i Bergen hhv. 0,11% korttidsfravær og 2,25 % langtidsfravær. Selskapet har som mål å være en arbeidsplass der det råder full likestilling mellom kvinner og menn, og har derfor innarbeidet en policy med krav om at det ikke forekommer forskjellsbehandling grunnet kjønn eller etnisitet. Av selskapets 36 fulltidsansatte er fire kvinner, og selskapets uttalte mål er å øke kvinneandelen. Selskapets styre bestod i 2021 av to kvinner og to menn.

Styreansvarsforsikring

Virksomheten har tegnet forsikring for styrets medlemmer og daglig leder for deres mulige ansvar overfor foretaket og tredjeperson.

Styreansvarsforsikring er dekket gjennom morselskapet NorSea Group AS.

HMS, kvalitet og sikring

Westport har sammenlignet med tidligere år hatt en betydelig nedgang i antallet skader både når det gjelder personell og materiell. Gjennom ledelsesfokus, gode ytelsesindikatorer i HMS og høy rapportering fra ansatte jobbes det proaktivt for å ytterligere redusere risiko som kan påvirke HMS og kvalitet på leveranser. I 2021 ble første sertifiseringsrevisjon for ISO 9001 sertifisering gjennomført med godt resultat.

Miljørapportering

Selskapet opererer i overensstemmelse med all relevant lovgivning. Westport har i 2021 utarbeidet en strategi for bærekraft. Strategien omhandler retningen Westport skal utvikle seg når det gjelder miljø og bærekraft. Våre strategiske prioriteter er:

- Klimavennlig drift
- Sikker og forsvarlig drift
- Økonomisk vekst

Innen miljø og bærekraft er hovedmålet å redusere de direkte og indirekte utslippene som følge av selskapets virksomhet. Selskapet skal være ledende innenfor det grønne skiftet i sin bransje. Det har derfor satt ambisiøse mål om en 50% reduksjon av utslipp av CO₂e innen 2025 og 100% innen 2030. Selskapet har derfor laget en konkret handlingsplan som innebærer store investeringer i mer bærekraftige driftsmidler i årene som kommer. En vil nå disse målsetningene både gjennom å ta i bruk ny teknologi og gjennom høy bevissthet hos ansatte og ledelse.



This file is sealed with a digital signature.
The seal is a guarantee for the authenticity
of the document.

Document ID:
1DD55E759ADC49DDB9E8D21D1EA27917



Framtidsutsikter

Selskapet har stor tro på egne utviklingsmuligheter i årene som kommer, både som følge av sjøtransportens økte betydning i det grønne skiftet samt at det jobbes kontinuerlig for å styrke egen konkurransekraft gjennom bevisstgjøring av ansatte, tett dialog med kunder og digitalisering. Styret er meget tilfreds med at selskapets kundeportefølje er preget av lange relasjoner, forlengelse av de kontrakter som utgår og gode resultater i kundeundersøkelser.

Westport sin ambisjon er å videreutvikle selskapet til å bli det foretrukne maritime knutepunktet for godstrafikk til og fra Norge. Westport skal øke egen attraktivitet gjennom å forenkle kundenes hverdag gjennom smarte, kostnadseffektive, forutsigbare, bærekraftige, og trygge logistikk-løsninger. Selskapet jobber også aktivt med andre aktører for å styrke sjøtransportens konkurransekraft, og dermed bidra til en realisering av den overordnede politiske målsetningen om å flytte mer gods fra vei til sjø.

Tananger, den 22.02.2022

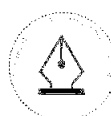
.....
John Olaf Næsheim
Styrets leder

.....
Ingvald Løyning
Styremedlem

.....
Magne Fjell
Styremedlem

.....
Pia Meling
Styremedlem

.....
Kurt A. Ommundsen
Adm. direktør



This file is sealed with a digital signature.
The seal is a guarantee for the authenticity
of the document.

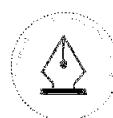
Document ID:
1DD55E759ADC49DDB9E8D21D1EA27917



Westport AS - konsern

Resultat

Driftsinntekter og driftskostnader	Note	2021	2020
Salgsinntekt	5	92 201 423	93 583 467
Annet driftsinntekt	11	10 000	910 166
Sum driftsinntekter		92 211 423	94 493 633
Varekostnad		3 083 591	4 779 415
Lønnskostnad	2	38 392 309	38 936 036
Avskrivning av driftsmidler og immaterielle eiendeler	4	766 849	1 047 680
Annen driftskostnad		42 060 370	43 361 154
Sum driftskostnader		84 303 120	88 124 285
Driftsresultat		7 908 304	6 369 348
Finansinntekter og finanskostnader			
Annen renteinntekt		100 194	9 732
Annen finansinntekt		23 821	53 145
Annen rentekostnad		44 362	17 536
Annen finanskostnad		58 069	70 720
Resultat av finansposter		21 584	-25 379
Ordinært resultat før skattekostnad		7 929 887	6 343 969
Skattekostnad på ordinært resultat	6	1 747 814	1 400 022
Ordinært resultat		6 182 073	4 943 947
Årsresultat		6 182 073	4 943 947

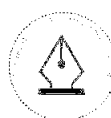




Westport AS - konsern

Balanse

Eiendeler	Note	2021	2020
Anleggsmidler			
Immaterielle eiendeler			
Goodwill	4	100 000	150 000
Sum immaterielle eiendeler		100 000	150 000
Varige driftsmidler			
Driftsløsøre, inventar o.a. utstyr	4	2 902 894	1 901 927
Sum varige driftsmidler		2 902 894	1 901 927
Sum anleggsmidler		3 002 894	2 051 928
Omløpsmidler			
Fordringer			
Kundefordringer	8	21 409 876	16 578 251
Andre fordringer	3	6 208 703	7 342 614
Sum fordringer		27 618 578	23 920 865
Bankinnskudd, kontanter o.l.	7	22 931 310	18 698 463
Sum omløpsmidler		50 549 888	42 619 328
Sum eiendeler		53 552 782	44 671 256



This file is sealed with a digital signature.
The seal is a guarantee for the authenticity
of the document.

Document ID:
1DD55E759ADC49DDB9E8D21D1EA27917



Westport AS - konsern

Balanse

Egenkapital og gjeld	Note	2021	2020
Innskutt egenkapital			
Aksjekapital	9	1 200 000	1 200 000
Sum innskutt egenkapital		1 200 000	1 200 000
Opptjent egenkapital			
Fonds		28 659 107	22 477 034
Sum opptjent egenkapital		28 659 107	22 477 034
Sum egenkapital	10	29 859 107	23 677 034
Gjeld			
Avsetning for forpliktelser			
Utsatt skatt	6	67 672	77 117
Sum avsetning for forpliktelser		67 672	77 117
Kortsiktig gjeld			
Leverandørgjeld	8	8 716 790	7 155 196
Betalbar skatt	6	1 757 259	1 525 913
Skyldig offentlige avgifter		4 284 311	3 314 621
Annen kortsiktig gjeld		8 867 643	8 921 375
Sum kortsiktig gjeld		23 626 003	20 917 105
Sum gjeld		23 693 675	20 994 222
Sum egenkapital og gjeld		53 552 782	44 671 256

Tananger, 22.02.2022

John Olaf Næsheim
Styrets leder

Magne Fjell
styremedlem

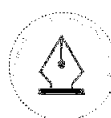
Ingvald Løyning
styremedlem

Pia Meling
styremedlem

Kurt A. Ommundsen
Adm. direktør

Westport AS - konsern

Side 6



This file is sealed with a digital signature.
The seal is a guarantee for the authenticity
of the document.

Document ID:
1DD55E759ADC49DDB9E8D21D1EA27917



Westport AS - konsern

Kontantstrømoppstilling		2021	2020
Kontantstrømmer fra operasjonelle aktiviteter			
-/+	Resultat før skattekostnad	7 929 887	6 343 969
+	Periodens betalte skatt	(1 525 913)	(2 375 283)
+/-	Ordinære avskrivinger	766 849	1 047 680
+/-	Endring i kundefordringer	(4 505 539)	5 085 162
+/-	Endring i leverandørgjeld	1 235 508	(857 563)
+/-	Endring i tidsavgrensingsposter	<u>2 049 871</u>	<u>(2 035 160)</u>
=	Netto kontantstrøm fra operasjonelle aktiviteter	<u>5 950 663</u>	<u>7 208 805</u>
Kontantstrømmer fra investeringsaktiviteter			
+	Investeringsstilskudd	3 933 501	3 360 000
-	Utbetalinger ved kjøp av varige driftsmidler	<u>(5 651 317)</u>	<u>(3 662 253)</u>
=	Netto kontantstrøm fra investeringsaktiviteter	<u>(1 717 816)</u>	<u>(302 253)</u>
Kontantstrømmer fra finansieringsaktivitet			
-	Netto endring i kassekreditt	-	-
+	Innbetaling av egenkapital	-	-
-	Utbetaling av utbytte		<u>(7 000 000)</u>
=	Netto kontantstrøm fra finansieringsaktiviteter	<u>-</u>	<u>(7 000 000)</u>
Netto endring i kontanter		4 232 847	(93 448)
Beholdning kontanter ved periodenes begynnelse		18 698 463	18 791 911
Beholdning av kontanter ved periodenes slutt		<u>22 931 310</u>	<u>18 698 463</u>



This file is sealed with a digital signature.
The seal is a guarantee for the authenticity
of the document.

Document ID:
1DD55E759ADC49DDB9E8D21D1EA27917

Konsern noter 2021 Westport AS

Note 1 Regnskapsprinsipper

Årsregnskapet er satt opp i samsvar med norsk regnskapslov og utarbeidet etter norske regnskapsstandarder.

Konsernet består av morselskapet Westport AS som driver en flerbruksterminal i Risavika i Sola kommune. I tillegg består det av det heleid datterselskapet Westport Bergen AS hvor en startet opp terminalvirksomhet på Dokken i Bergen fra og med 01.01.2019.

Inntekter

Inntekter ved salg av varer og tjenester vurderes til virkelig verdi av vederlaget. Inntektsføring ved salg av varer skjer på leveringstidspunktet. Tjenester inntektsføres etterhvert som de utføres.

Klassifisering av balanseposter

Eiendeler bestemt til varig eie eller bruk klassifiseres som anleggsmidler. Eiendeler som er tilknyttet varekretsløpet klassifiseres som omløpsmidler. Fordringer for øvrig klassifiseres som omløpsmidler hvis de skal tilbakebetales innen ett år. For gjeld legges analoge kriterier til grunn. Første års avdrag på langsiktige fordringer og langsiktig gjeld klassifiseres likevel ikke som omløpsmiddel og kortsiktig gjeld.

Varige driftsmidler

Tomter avskrives ikke. Varige driftsmidler balanseføres og avskrives lineært over driftsmidlenes forventede levetid. Vedlikehold av driftsmidler kostnadsføres løpende. Påkostninger eller forbedringer tillegges driftsmidlets kostpris og avskrives i takt med driftsmidlet. Skillet mellom vedlikehold og påkostning/forbedring regnes i forhold til driftsmidlets stand ved kjøp av driftsmidlet.

Leasing/ leieavtaler

Leasing og leieavtaler som ikke er finansiell leasing blir kostnadsført og periodisert i samsvar med leieperiode.

Fordringer

Kundefordringer og andre fordringer er oppført i balansen til pålydende etter fradrag for avsetning til forventet tap. Avsetning for tap gjøres på grunnlag av individuelle vurderinger av de enkelte fordringene.

Valuta

Transaksjoner i utenlandsk valuta omregnes til kursen på transaksjonstidspunktet. Pengeposter i utenlandsk valuta omregnes til norske kroner ved å benytte balansedagens kurs. Ikke-pengeposter som måles til historisk kurs uttrykt i utenlandsk valuta, omregnes til norske kroner ved å benytte valutakursen på transaksjonstidspunktet. Ikke-pengeposter som måles til virkelig verdi uttrykt i utenlandsk valuta, omregnes til valutakursen fastsatt på måletidspunktet. Valutakursendringer resultatføres løpende i regnskapsperioden under andre finansposter.



Konsern noter 2021

Westport AS

Skatt

Skattekostnaden i resultatregnskapet omfatter både periodens betalbare skatt og endring i utsatt skatt. Utsatt skatt er beregnet med 22 % på grunnlag av de midlertidige forskjeller som eksisterer mellom regnskapsmessige og skattemessige verdier, samt skattemessig underskudd til fremføring ved utgangen av regnskapsåret. Skatteøkende og skattereduserende midlertidige forskjeller som kan reverseres i samme periode er utlignet.

Netto utsatt skattefordel balanseføres i den grad det er sannsynlig at denne kan bli nyttiggjort.

Pensjon

Konsernet har avtalefestet førtidspensjonsordning (AFP). Den nye AFP-ordningen, som gjelder fra og med 1. januar 2011 er å anse som en ytelsesbasert flerforetaksordning, men regnskapsføres som en innskuddsordning frem til det foreligger pålitelig og tilstrekkelig informasjon slik at konsernet kan regnskapsføre sin proporsjonale andel av pensjonskostnad, pensjonsforpliktelse og pensjonsmidler i ordningen. Konsernets forpliktelser er dermed ikke balanseført som gjeld.

Kontantstrømanalyse

Ved utarbeidelse av kontantstrømoppstilling brukes den indirekte metoden.



Konsern noter 2021 Westport AS

Note 2 Lønnskostnader, antall ansatte, godtgjørelser, lån til ansatte m.m.

Lønnskostnader	2021	2020
Lønninger	30 617 827	30 789 245
Arbeidsgiveravgift	4 585 093	4 333 296
Pensjonskostnader	1 264 034	1 494 661
Innleie av personell og andre ytelser	1 925 355	2 321 834
Sum	38 392 309	38 939 036

Gjennomsnittlig antall årsverk: 44 46

Ytelser til ledende personer	Daglig leder	Styret
Lønn	1 426 415	190 000
Annen godtgjørelse	20 067	0

Obligatorisk tjenestepensjon

Konsernet er pliktig å ha tjenestepensjonsordning etter lov om obligatorisk tjenestepensjon. Konsernets pensjonsordninger tilfredsstiller kravene i denne loven.

Avtalefeste pensjonsordning:

AFP-ordningen er en ytelsesbasert pensjonsordning, og finansieres gjennom premier som fastsettes som en prosent av lønn. Regnskapsmessig blir ordningen behandlet som en innskuddsbasert pensjonsordning hvor premiebetalingen kostnadsføres løpende, og ingen avsetninger foretas i regnskapet.

Revisor

Kostnadsført revisjonshonorar for 2021 utgjør kr 127.400 eks. mva.

Note 3 Fordringer med forfall senere enn ett år

Andel fordringer klassifisert som annen fordring med forfall senere enn ett år

	2021	2020
Andre fordringer	506 028	1 015 322
Sum fordringer	506 028	1 015 322



This file is sealed with a digital signature.
The seal is a guarantee for the authenticity of the document.

Document ID:
1DD55E759ADC49DDB9E8D21D1EA27917



Konsern noter 2021

Westport AS

Note 4 Anleggsmidler

	Driftsløsøre, inventar ol.	Goodwill	Forskning og utvikling	Sum
Anskaffelseskost pr. 01.01.	5 870 745	250 000		6 120 745
+ Tilgang	1 717 816	0	3 933 501	5 651 317
- Mottatt tilskudd	0		-3 933 501	-3 933 501
= Anskaffelseskost 31.12.	7 588 561	250 000	0	7 838 561
Akkumulerte avskrivninger 31.12.	-4 685 667	-150 000		-4 835 667
= Bokført verdi 31.12.	2 902 894	100 000	0	3 002 894
Årets ordinære avskrivninger	716 849	50 000	0	766 849
Økonomisk levetid	3-10 år	5 år		
Avskrivningsplan	Lineær	Lineær		
Leieavtaler, årlig kostnad:	2021	2020		
Husleie	16 522 920	19 041 815		
Leasing/ leie av driftsmidler	8 143 520	8 417 248		

Goodwill er anskaffet i 2019 i forbindelse med oppstart av terminalaktivitet i Bergen gjennom datterselskapet Westport Bergen AS. For nærmere informasjon om forskning og utvikling viser til note 11.

Note 5 Salgsinntekter

Konsernets salgsinntekter består av utelukkende av omsetning knyttet til linjefart.

Geografisk fordeling:

	2021	2020
Linjefart omsetning fra terminal Risavika – Sola	69 791 034	70 784 424
Linjefart omsetning fra terminal Dokken - Bergen	22 410 389	22 799 043
Sum omsetning	92 201 423	93 583 467



This file is sealed with a digital signature.
The seal is a guarantee for the authenticity
of the document.

Document ID:
1DD55E759ADC49DDB9E8D21D1EA27917

Konsern noter 2021 Westport AS

Note 6 Skatt

	2021	2020
Årets skattekostnad		
Resultatført skatt på ordinært resultat:		
Betalbar skatt	1 757 259	1 525 913
Endring i utsatt skatt	-9 445	-125 891
Skattekostnad ordinært resultat	1 747 814	1 400 022
Skattepliktig inntekt:		
Ordinært resultat før skatt	7 929 887	6 343 969
Permanente forskjeller	14 723	19 766
Endring i midlertidige forskjeller	42 936	572 231
Skattepliktig inntekt	7 987 546	6 935 966
Betalbar skatt i balansen:		
Betalbar skatt på årets resultat	1 757 259	1 525 913
Sum betalbar skatt i balansen	1 757 259	1 525 913

Skatteeffekten av midlertidige forskjeller som har gitt opphav til utsatt skatt og utsatt skattefordeler, spesifiseres på type av midlertidige forskjeller.

	2021	2020	Endring
Varige driftsmidler	307 597	350 533	-42 936
Sum	307 597	350 533	
Utsatt skatt	67 672	77 117	-9 445

Note 7 Bankinnskudd

I posten inngår bundne bankinnskudd med kr 1.498.989.

Note 8 Konsernmellomværende

Fordringer og gjeld til konsernselskaper inngår med følgende beløp i regnskapspostene:

Fordring	2021	2020
Kundefordring annet konsernselskap	80 311	89 872
Sum fordringer	80 311	89 872
Gjeld		
Leverandørgjeld til annet konsernselskap	0	282 056
Sum gjeld	0	282 056

Selskapet inngår i konsern med Norse Group AS.

5



This file is sealed with a digital signature.
The seal is a guarantee for the authenticity
of the document.

Document ID:
1DD55E759ADC49DDB9E8D21D1EA27917



Konsern noter 2021 Westport AS

Note 9 Aksjonærer

Aksjonærer i Westport AS pr 31.12. består av:

	Antall	Pålydende	Bokført
Ordinære aksjer	1 200 000	1,00	1 200 000
Sum	1 200 000		1 200 000

Eierstruktur:

De største aksjonærer i % pr 31.12. var:

	Ordinære	Eierandel	Stemmeandel
Norsea Impact AS	800 000	66,7 %	66,7 %
Stavangerregionen Havn IKS	400 000	33,3 %	33,3 %
Totalt antall aksjer	1 200 000	100,0 %	100,0 %

Selskapet er en del av konsernet Norsesea. Konsernregnskapet kan fås utlevert på Norsesea sitt hovedkontor, adresse er Risavika Havnering 14, 4056 Tananger.

Note 10 Egenkapital

	Aksjekapital	Fonds	Sum
Egenkapital	1 200 000	22 477 034	23 677 034
+/- Årets resultat		6 182 073	6 182 073
Avsatt utbytte		0	0
Egenkapital 31.12.	1 200 000	28 659 107	29 859 107

Note 11 Offentlig tilskudd

Videre så startet en i morselskapet i 2020 et større IT prosjekt for å oppnå en mer effektiv og miljøvenning løsning, selskapet har i 2021 mottatt et tilskudd fra Kystverket på kr 3.933.501. Kostandene til eksterne leverandører tilknyttet dette prosjekt utgjør kr 3.043.964, netto kr 889.537 er medtatt som annen kortsiktig gjeld.



This file is sealed with a digital signature.
The seal is a guarantee for the authenticity
of the document.

Document ID:
1DD55E759ADC49DDB9E8D21D1EA27917