



ÅRSREGNSKAPET FOR REGNSKAPSÅRET 2020 - GENERELL INFORMASJON

Enheten

Organisasjonsnummer: 912 238 792
Organisasjonsform: Aksjeselskap
Foretaksnavn: TRYGVE TØNJUM AS
Forretningsadresse: Minde allé 48
5068 BERGEN

Regnskapsår

Årsregnskapets periode: 01.01.2020 - 31.12.2020

Konsern

Morselskap i konsern: Nei

Regnskapsregler

Regler for små foretak benyttet: Ja
Benyttet ved utarbeidelsen av årsregnskapet til selskapet: Regnskapslovens alminnelige regler

Årsregnskapet fastsatt av kompetent organ

Bekreftet av representant for selskapet: Trygve Petter Tønjum
Dato for fastsettelse av årsregnskapet: 28.04.2021

Grunnlag for avgivelse

År 2020: Årsregnskapet er elektronisk innlevert
År 2019: Tall er hentet fra elektronisk innlevert årsregnskap fra 2020

Det er ikke krav til at årsregnskapet m.v. som sendes til Regnskapsregisteret er undertegnet. Kontrollen på at dette er utført ligger hos revisor/enhetens øverste organ. Sikkerheten ivaretas ved at innsender har rolle/rettighet for innsending av årsregnskapet via Altinn, og ved at det bekreftes at årsregnskapet er fastsatt av kompetent organ.

Brønnøysundregistrene, 13.07.2022



Resultatregnskap

Beløp i: NOK	Note	2020	2019
RESULTATREGNSKAP			
Inntekter			
Annen driftsinntekt		5 675 289	4 969 412
Sum inntekter		5 675 289	4 969 412
Kostnader			
Avskrivning på varige driftsmidler	1	1 095 187	610 134
Annen driftskostnad	2	835 950	2 832 694
Sum kostnader		1 931 137	3 442 828
Driftsresultat		3 744 152	1 526 584
Finansinntekter og finanskostnader			
Annen renteinntekt		19 458	19 522
Annen finansinntekt		2 313 038	1 312 524
Verdiøkning av markedsb. finansielle oml.m		3 155 248	2 235 819
Sum finansinntekter		5 487 744	3 567 866
Annen rentekostnad		168 105	131 873
Annen finanskostnad		135 664	63 691
Sum finanskostnader		303 769	195 565
Netto finans		5 183 975	3 372 301
Ordinært resultat før skattekostnad		8 928 127	4 898 885
Skattekostnad på ordinært resultat	3,4	841 867	344 638
Ordinært resultat etter skattekostnad		8 086 260	4 554 247
Årsresultat		8 086 260	4 554 247
Årsresultat etter minoritetsinteresser		8 086 260	4 554 247
Overføringer og disponeringer			
Ordinært utbytte		4 320 800	2 000 000
Overføringer annen egenkapital		3 765 460	2 554 247
Sum overføringer og disponeringer		8 086 260	4 554 247



Resultatregnskap

Beløp i: NOK	Note	2020	2019
---------------------	-------------	-------------	-------------



Balanse

Beløp i: NOK	Note	2020	2019
BALANSE - EIENDELER			
Anleggsmidler			
Immaterielle eiendeler			
Varige driftsmidler			
Tomter, bygninger og annen fast eiendom	1,5	15 772 799	16 867 986
Sum varige driftsmidler		15 772 799	16 867 986
Finansielle anleggsmidler			
Investeringer i aksjer og andeler	6	28 071 695	25 416 987
Obligasjoner		122 039	136 032
Andre langsiktige fordringer		708 329	767 176
Sum finansielle anleggsmidler		28 902 063	26 320 195
Sum anleggsmidler		44 674 862	43 188 181
Omløpsmidler			
Varer			
Fordringer			
Kundefordringer		56 453	176 426
Andre kortsiktige fordringer	7	1 741 948	1 009 530
Sum fordringer		1 798 401	1 185 955
Bankinnskudd, kontanter og lignende			
Bankinnskudd, kontanter o.l.	8	5 047 567	946 240
Sum bankinnskudd, kontanter og lignende		5 047 567	946 240
Sum omløpsmidler		6 845 968	2 132 195
SUM EIENDELER		51 520 830	45 320 376

BALANSE - EGENKAPITAL OG GJELD

Egenkapital



Balanse

Beløp i: NOK	Note	2020	2019
Innskutt egenkapital			
Selskapskapital	9,10	112 400	112 400
Sum innskutt egenkapital		112 400	112 400
Opptjent egenkapital			
Annen egenkapital	10	39 089 929	35 324 470
Sum opptjent egenkapital		39 089 929	35 324 470
Sum egenkapital		39 202 329	35 436 870
Gjeld			
Langsiktig gjeld			
Utsatt skatt	4	891 348	1 017 907
Sum avsetninger for forpliktelser		891 348	1 017 907
Annen langsiktig gjeld			
Gjeld til kredittinstitusjoner	5	5 388 913	5 838 037
Sum annen langsiktig gjeld		5 388 913	5 838 037
Sum langsiktig gjeld		6 280 261	6 855 944
Kortsiktig gjeld			
Leverandørgjeld		267 931	345 599
Betalbar skatt	3	968 426	355 091
Skyldig offentlige avgifter		120 023	11 954
Utbytte		4 320 800	2 000 000
Annen kortsiktig gjeld		361 059	314 919
Sum kortsiktig gjeld		6 038 239	3 027 563
Sum gjeld		12 318 500	9 883 507
SUM EGENKAPITAL OG GJELD		51 520 830	45 320 376



Brønnøysundregistrene

ÅRSREGNSKAP FOR REGNSKAPSÅRET 2020 - GENERELL INFORMASJON

Journalnummer: 2021 441952

Enheten

Organisasjonsnummer: 912 238 792
Organisasjonsform: Aksjeselskap
Foretaksnavn: TRYGVE TØNJUM AS
Forretningsadresse: Minde allé 48
5068 BERGEN

Regnskapsår

Årsregnskapets periode: 01.01.2020 - 31.12.2020

Konsern

Morselskap i konsern: Nei

Regnskapsregler

Regler for små foretak benyttet: Ja
Benyttet ved utarbeidelsen av
årsregnskapet til selskapet: Regnskapslovens alminnelige regler

Årsregnskapet fastsatt av kompetent organ

Bekreftet av representant for selskapet: Trygve Petter Tønjum
Dato for fastsettelse av årsregnskapet: 28.04.2021

Revisjon

Ekstern autorisert regnskapsfører har i løpet av regnskapsåret bistått ved den løpende regnskapsføringen eller utført andre tjenester for selskapet enn å utarbeide årsregnskapet: Ja

Grunnlag for avgivelse

År 2020: Årsregnskap er elektronisk innlevert.
År 2019: Tall er hentet fra elektronisk innlevert årsregnskap fra 2020.

Det er ikke krav til at årsregnskapet m.v. som sendes til Regnskapsregisteret er undertegnet. Kontrollen på at dette er utført ligger hos revisor/enhetens øverste organ. Sikkerheten ivaretas ved at innsender har rolle/rettighet for innsending av årsregnskapet via Altinn, og ved at det bekreftes at årsregnskapet er fastsatt av kompetent organ.

Brønnøysundregistrene, 05.07.2021



Organisasjonsnr: 912 238 792
TRYGVE TØNJUM AS

RESULTATREGNSKAP

Beløp i: NOK	Note	2020	2019
RESULTATREGNSKAP			
Inntekter			
Annen driftsinntekt		5 675 289	4 969 412
Sum inntekter		5 675 289	4 969 412
Kostnader			
Avskrivning på varige driftsmidler	1	1 095 187	610 134
Annen driftskostnad	2	835 950	2 832 694
Sum kostnader		1 931 137	3 442 828
Driftsresultat		3 744 152	1 526 584
Finansinntekter og finanskostnader			
Annen renteinntekt		19 458	19 522
Annen finansinntekt		2 313 038	1 312 524
Verdiøkning av markedsb. finansielle oml.m		3 155 248	2 235 819
Sum finansinntekter		5 487 744	3 567 866
Annen rentekostnad		168 105	131 873
Annen finanskostnad		135 664	63 691
Sum finanskostnader		303 769	195 565
Netto finans		5 183 975	3 372 301
Ordinært resultat før skattekostnad			
Skattekostnad på ordinært resultat	3,4	8 928 127	4 898 885
Ordinært resultat etter skattekostnad		8 41 867	344 638
Årsresultat		8 086 260	4 554 247
Årsresultat etter minoritetsinteresser		8 086 260	4 554 247
Overføringer og disponeringer			
Ordinært utbytte		4 320 800	2 000 000
Overføringer annen egenkapital		3 765 460	2 554 247
Sum overføringer og disponeringer		8 086 260	4 554 247



Organisasjonsnr: 912 238 792
TRYGVE TØNJUM AS

BALANSE

Beløp i: NOK **Note** **2020** **2019**

BALANSE - EIENDELER

Anleggsmidler Immaterielle eiendeler

Varige driftsmidler

Tomter, bygninger og annen fast eiendom	1,5	15 772 799	16 867 986
Sum varige driftsmidler		15 772 799	16 867 986

Finansielle anleggsmidler

Investeringer i aksjer og andeler	6	28 071 695	25 416 987
Obligasjoner		122 039	136 032
Andre langsiktige fordringer		708 329	767 176
Sum finansielle anleggsmidler		28 902 063	26 320 195

Sum anleggsmidler		44 674 862	43 188 181
--------------------------	--	-------------------	-------------------

Omløpsmidler

Varer

Fordringer

Kundefordringer		56 453	176 426
Andre kortsiktige fordringer	7	1 741 948	1 009 530
Sum fordringer		1 798 401	1 185 955

Bankinnskudd, kontanter og lignende

Bankinnskudd, kontanter o. l.	8	5 047 567	946 240
Sum bankinnskudd, kontanter og lignende		5 047 567	946 240

Sum omløpsmidler		6 845 968	2 132 195
-------------------------	--	------------------	------------------

SUM EIENDELER		51 520 830	45 320 376
----------------------	--	-------------------	-------------------

BALANSE - EGENKAPITAL OG GJELD

Egenkapital

Innskutt egenkapital

Selskapskapital	9,10	112 400	112 400
Sum innskutt egenkapital		112 400	112 400



Opptjent egenkapital			
Annen egenkapital	10	39 089 929	35 324 470
Sum opptjent egenkapital		39 089 929	35 324 470
Sum egenkapital		39 202 329	35 436 870
Gjeld			
Langsiktig gjeld			
Utsatt skatt	4	891 348	1 017 907
Sum avsetninger for forpliktelseser		891 348	1 017 907
Annen langsiktig gjeld			
Gjeld til kredittinstitusjoner	5	5 388 913	5 838 037
Sum annen langsiktig gjeld		5 388 913	5 838 037
Sum langsiktig gjeld		6 280 261	6 855 944
Kortsiktig gjeld			
Leverandørgjeld		267 931	345 599
Betalbar skatt	3	968 426	355 091
Skyldig offentlige avgifter		120 023	11 954
Utbytte		4 320 800	2 000 000
Annen kortsiktig gjeld		361 059	314 919
Sum kortsiktig gjeld		6 038 239	3 027 563
Sum gjeld		12 318 500	9 883 507
SUM EGENKAPITAL OG GJELD		51 520 830	45 320 376



Organisasjonsnr: 912 238 792
TRYGVE TØNJUM AS

NOTEOPPLYSNINGER - SELSKAP - alle poster oppgitt i hele tall

Note

Regnskapsprinsipper

Note

Antall aksjer og aksjeeiere

Aksjeklasse	Ant. aksjer	Pålydende	Bokført verdi
A-aksjer	320.00	1.00	320.00
B-aksjer	112080.00	1.00	112080.00

Aksjeeiere - fritekst	Antall	Eierandel	Aksjeklasse
Erik Tønjum	22480.00	20.00%	B-aksjer
Vera Marie Tønjum	14050.00	12.50%	B-aksjer
Vera Marie Tønjum	30.00	0.03%	A-aksjer
Tønjum Invest AS	14050.00	12.50%	B-aksjer
Fredrik Tønjum	11240.00	10.00%	B-aksjer
Bel Air AS	11240.00	10.00%	B-aksjer
Cassmiss AS	10920.00	9.72%	B-aksjer
Tobias Tønjum	5620.00	5.00%	B-aksjer
Thea Tønjum	5620.00	5.00%	B-aksjer
Suzanne Tønjum	5620.00	5.00%	B-aksjer
Matheo Tønjum	5620.00	5.00%	B-aksjer
Lucas Tønjum	5620.00	5.00%	B-aksjer
Øvrige aksjonærer	290.00	0.26%	A-aksjer

Sum	Sum antall	Sum eierandel
	112400.00	100.00%

Note

Ytelser til ledende personer

Er det gitt ytelser til ledende person: Nei

Ytelser til daglig leder

Ytelser	Lønn	Pensj.forpl.	Andre godtgj.
---------	------	--------------	---------------

Note

Antall årsverk i regnskapsåret

Virksomheten har hatt følgende antall årsverk:

0.00

Note



Lån og sikkerhetsstillelse til ledende personer og aksjeeiere

Er det gitt lån eller sikkerhetsstillelse til ledende personer: Nei



Trygve Tønjum AS
Org.nr. 912238792

Årsrapport 2020

Revisjonsberetning

Årsregnskap



REVISJON & RÅDGIVNING

Medlem av Den norske Revisorforening

Til generalforsamlingen i
Trygve Tønjum AS

UAVHENGIG REVISORS BERETNING

Uttalelse om revisjonen av årsregnskapet

Konklusjon

Vi har revidert Trygve Tønjum AS' årsregnskap som viser et overskudd på kr 8 086 260. Årsregnskapet består av balanse per 31. desember 2020 og resultatregnskap for regnskapsåret avsluttet per denne datoen og noter til årsregnskapet, herunder et sammendrag av viktige regnskapsprinsipper.

Etter vår mening er det medfølgende årsregnskapet avgitt i samsvar med lov og forskrifter og gir et rettviseende bilde av selskapets finansielle stilling per 31. desember 2020, og av dets resultater for regnskapsåret avsluttet per denne datoen i samsvar med regnskapslovens regler og god regnskapsskikk i Norge.

Grunnlag for konklusjonen

Vi har gjennomført revisjonen i samsvar med lov, forskrift og god revisjonsskikk i Norge, herunder de internasjonale revisjonsstandardene (ISA-ene). Våre oppgaver og plikter i henhold til disse standardene er beskrevet i Revisors oppgaver og plikter ved revisjon av årsregnskapet. Vi er uavhengige av selskapet slik det kreves i lov og forskrift, og har overholdt våre øvrige etiske forpliktelser i samsvar med disse kravene. Etter vår oppfatning er innhentet revisjonsbevis tilstrekkelig og hensiktsmessig som grunnlag for vår konklusjon.

Styrets og daglig leders ansvar for årsregnskapet

Styret og daglig leder (ledelsen) er ansvarlig for å utarbeide årsregnskapet i samsvar med lov og forskrifter, herunder for at det gir et rettviseende bilde i samsvar med regnskapslovens regler og god regnskapsskikk i Norge. Ledelsen er også ansvarlig for slik intern kontroll som den finner nødvendig for å kunne utarbeide et årsregnskap som ikke inneholder vesentlig feilinformasjon, verken som følge av misligheter eller utilsiktede feil.

Ved utarbeidelsen av årsregnskapet må ledelsen ta standpunkt til selskapets evne til fortsatt drift og opplyse om forhold av betydning for fortsatt drift. Forutsetningen om fortsatt drift skal legges til grunn for årsregnskapet så lenge det ikke er sannsynlig at virksomheten vil bli avviklet.

Revisors oppgaver og plikter ved revisjonen av årsregnskapet

Vårt mål er å oppnå betryggende sikkerhet for at årsregnskapet som helhet ikke inneholder vesentlig feilinformasjon, verken som følge av misligheter eller utilsiktede feil, og å avgi en revisjonsberetning som inneholder vår konklusjon. Betryggende sikkerhet er en høy grad av sikkerhet, men ingen garanti for at en revisjon utført i samsvar med lov, forskrift og god revisjonsskikk i Norge, herunder ISA-ene, alltid vil avdekke vesentlig feilinformasjon som eksisterer. Feilinformasjon kan oppstå som følge av misligheter eller utilsiktede feil. Feilinformasjon blir vurdert som vesentlig dersom den enkeltvis eller samlet med rimelighet kan forventes å påvirke økonomiske beslutninger som brukerne foretar basert på årsregnskapet.

For videre beskrivelse av revisors oppgaver og plikter vises det til <https://revisorforeningen.no/revisjonsberetninger>.



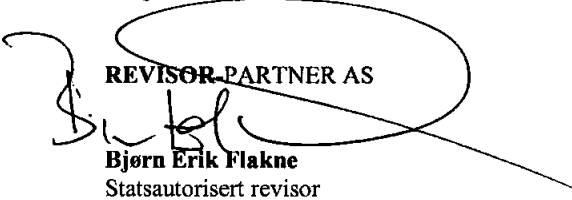
Til Generalforsamlingen i
Trygve Tønjum AS
Side 2

Uttalelse om øvrige lovmessige krav

Konklusjon om registrering og dokumentasjon

Basert på vår revisjon av årsregnskapet som beskrevet ovenfor, og kontrollhandlinger vi har funnet nødvendig i henhold til internasjonal standard for attestasjonsoppdrag (ISAE) 3000 «Attestasjonsoppdrag som ikke er revisjon eller forenklet revisorkontroll av historisk finansiell informasjon», mener vi at ledelsen har oppfylt sin plikt til å sørge for ordentlig og oversiktlig registrering og dokumentasjon av selskapets regnskapsopplysninger i samsvar med lov og god bokføringskikk i Norge.

Bergen, 28. april 2021


REVISOR PARTNER AS
Bjørn Erik Flakne
Statsautorisert revisor



Trygve Tønjum AS

Resultatregnskap

	Note	2020	2019
DRIFTSINTEKTER OG DRIFTSKOSTNADER			
Driftsinntekter			
Annen driftsinntekt		5 675 289	4 969 412
Sum driftsinntekter		5 675 289	4 969 412
Driftskostnader			
Avskrivning på varige driftsmidler	1	1 095 187	610 134
Annen driftskostnad	2	835 950	2 832 694
Sum driftskostnader		1 931 137	3 442 828
DRIFTSRESULTAT		3 744 152	1 526 584
FINANSINTEKTER OG FINANSKOSTNADER			
Finansinntekter			
Verdiøkning av markedsb. finansielle oml.m		3 155 248	2 235 819
Annen renteinntekt		19 458	19 522
Annen finansinntekt		2 313 038	1 312 524
Sum finansinntekter		5 487 744	3 567 866
Finanskostnader			
Annen rentekostnad		168 105	131 873
Annen finanskostnad		135 664	63 691
Sum finanskostnader		303 769	195 565
NETTO FINANSPOSTER		5 183 975	3 372 301
ORDINÆRT RES. FØR SKATTEKOSTNAD		8 928 127	4 898 885
Skattekostnad på ordinært resultat	3,4	841 867	344 638
ORDINÆRT RESULTAT		8 086 260	4 554 247
ÅRSRESULTAT		8 086 260	4 554 247
OVERF. OG DISPONERINGER			
Avsatt til ordinært utbytte		4 320 800	2 000 000
Overføringer annen egenkapital		3 765 460	2 554 247
SUM OVERFØRINGER OG DISPONERINGER		8 086 260	4 554 247



Trygve Tønjum AS

Balanse pr. 31.12.2020

	Note	31.12.2020	31.12.2019
EIENDELER			
ANLEGGSMIDLER			
Varige driftsmidler			
Tomter, bygninger og annen fast eiendom	1,5	15 772 799	16 867 986
Sum varige driftsmidler		15 772 799	16 867 986
Finansielle anleggsmidler			
Investeringer i aksjer og andeler	6	28 071 695	25 416 987
Obligasjoner mv		122 039	136 032
Andre langsiktige fordringer		708 329	767 176
Sum finansielle anleggsmidler		28 902 063	26 320 195
SUM ANLEGGSMIDLER		44 674 862	43 188 181
OMLØPSMIDLER			
Fordringer			
Kundefordringer		56 453	176 426
Andre kortsiktige fordringer	7	1 741 948	1 009 530
Sum fordringer		1 798 401	1 185 955
Bankinnskudd, kontanter o.l.	8	5 047 567	946 240
SUM OMLØPSMIDLER		6 845 968	2 132 195
SUM EIENDELER		51 520 830	45 320 376



Trygve Tønjum AS


Balanse pr. 31.12.2020

	Note	31.12.2020	31.12.2019
EGENKAPITAL OG GJELD			
EGENKAPITAL			
Innskutt egenkapital			
Selskapskapital	9,10	112 400	112 400
Sum innskutt egenkapital		112 400	112 400
Opptjent egenkapital			
Annen egenkapital	10	39 089 929	35 324 470
Sum opptjent egenkapital		39 089 929	35 324 470
SUM EGENKAPITAL		39 202 329	35 436 870
GJELD			
LANGSIKTIG GJELD			
Avsetning for forpliktelser			
Utsatt skatt	4	891 348	1 017 907
Sum avsetning for forpliktelser		891 348	1 017 907
Annen langsiktig gjeld			
Gjeld til kreditinstitusjoner	5	5 388 913	5 838 037
Sum annen langsiktig gjeld		5 388 913	5 838 037
SUM LANGSIKTIG GJELD		6 280 261	6 855 944
KORTSIKTIG GJELD			
Leverandørgjeld		267 931	345 599
Betalbar skatt	3	988 426	355 091
Skyldig offentlige avgifter		120 023	11 954
Utbytte		4 320 800	2 000 000
Annen kortsiktig gjeld		361 059	314 919
SUM KORTSIKTIG GJELD		6 038 239	3 027 563
SUM GJELD		12 318 500	9 883 507
SUM EGENKAPITAL OG GJELD		51 520 830	45 320 376




Trygve Petter Tønjum
Styrets leder

Bergen, 28. april 2021



Fredrik Tønjum
Styremedlem



Erik Tønjum
Nestleder/ daglig leder



Trygve Tønjum AS

Noter 2020

Regnskapsprinsipper:

Årsregnskapet er satt opp i samsvar med regnskapsloven og god regnskapsskikk. Selskapet har videre fulgt relevante bestemmelser i Norsk Regnskaps Standard utarbeidet av Norsk Regnskaps Stiftelse.

Omløpsmidler og kortsiktig gjeld

Omløpsmidler og kortsiktig gjeld omfatter normalt poster som forfaller til betaling innen ett år etter siste dag i regnskapsåret, samt poster som knytter seg til varekretsløpet. Omløpsmidler vurderes til laveste verdi av anskaffelseskost og antatt virkelig verdi (Laveste verdis prinsipp).

Anleggsmidler og langsiktig gjeld

Anleggsmidler omfatter eiendeler bestemt til varig eie og bruk for virksomheten. Anleggsmidler er vurdert til anskaffelseskost. Varige driftsmidler føres opp i balansen og avskrives over driftsmidlets forventede økonomiske levetid. Varige driftsmidler nedskrives til virkelig verdi ved verdifall som forventes ikke å være av forbigående art. Nedskrivninger blir reversert når grunnlaget for nedskrivningen ikke lenger finnes å være til stede.

Valuta

Pengeposter i utenlandsk valuta vurderes etter børskursen på valutaen etter kursnoteringen på den siste dagen i regnskapsåret.

Varer

Varer er vurdert til det laveste av gjennomsnittlig anskaffelseskost og netto salgsværdi (Laveste verdis prinsipp)

Fordringer

Kundefordringer og andre fordringer føres opp i balansen til pålydende etter fradrag for avsetning til påregnelig tap. Avsetning til påregnelig tap gjøres på grunnlag av en individuell vurdering av de enkelte fordringene. I tillegg gjøres det for øvrige kundefordringer en uspesifisert avsetning for å dekke antatt tap.

Andre fordringer er også gjenstand for en tilsvarende vurdering.

Skatt

Skattekostnaden i resultatregnskapet omfatter periodens betalbare skatt som blir utlignet og forfaller til betaling i neste regnskapsår i tillegg til endring i utsatt skatt. Utsatt skatt er beregnet med skattesatsen ved utgangen av regnskapsåret på grunnlag av skattereduserende og skatteøkende midlertidige forskjeller som eksisterer mellom regnskapsmessige og skattemessige verdier. I beregningen er det også medtatt ligningsmessig framførbart underskudd ved regnskapsårets utgang. Skatteøkende og skattereduserende midlertidige forskjeller som reverserer eller kan reversere i samme periode er utlignet og nettoført.

Eventuell utsatt skatt på merverdier i forbindelse med oppkjøp av datterselskap blir ikke utlignet.



Trygve Tønjum AS

Noter 2020

Note 1 - Avskrivning på varige driftsmidler

	Avskrivningstablå		Sum
	Tomter, bygninger og annen fast eiendom	Driftsløsøre, inventar, verktøy, kontorm.	
Anskaffelseskost pr. 1/1	23 815 628	1 213 654	25 029 282
Anskaffelseskost pr. 31/12	23 815 628	1 213 654	25 029 282
Oppskrivning 01.01	10 000 000	0	10 000 000
Oppskrivning 31.12	10 000 000	0	10 000 000
Akk. av/nedskr. pr 1/1	16 947 642	1 213 654	18 161 296
+ Ordinære avskrivninger	895 187	0	895 187
+ Avskr. på oppskrivning	200 000	0	200 000
Akk. av/nedskr. pr. 31/12	18 042 829	1 213 654	19 256 483
Balansført verdi pr 31/12	15 772 799	0	15 772 799
Prosentats for ord. avskr.	1-20	20-20	

Note 2 - Annen driftskostnad

Selskapet har ikke ansatte. Det er ikke utbetalt lønn eller annen godtgjørelse til daglig leder eller styremedlemmer.

Kostnadsført revisjonshonorar utgjør kr 32 000, hvorav kr 25 000 for revisjon og resterende for andre tjenester.

Note 3 - Skattekostnad på ordinært resultat

Spesifikasjon av årets skattegrunnlag:

Resultat før skattekostnader	8 928 127
+ Permanente og andre forskjeller	-5 101 459
+ Endring i midlertidige forskjeller	575 270
= Inntekt	4 401 937

Spesifikasjon av årets skattekostnad:

Beregnet skatt av årets resultat	968 426
= Sum betalbar skatt	968 426
+/- Endring i utsatt skatt / utsatt skattefordel	-126 559
= Ordinær skattekostnad	841 867
Skattesats i inntektsåret	22

Betalbar skatt i balansen består av

Sum betalbar skatt	968 426
- Refusjon av skatt tiltakspakke 2020	0
= Betalbar skatt i balansen	968 426



Trygve Tønjum AS

Noter 2020

Note 4 - Utsatt skatt/utsatt skattefordel

Utsatt skatt/utsatt skattefordel

	2020	2019
+ Driftsmidler inkl. goodwill	4 051 583	4 626 852
+ Utestående fordringer	0	1
= Grunnlag utsatt skatt	4 051 583	4 626 853
Utsatt skatt	891 348	1 017 907

Note 5 - Pantelån

Selskapets pantelån er sikret med pant i selskapets eiendom.

Note 6 - Aksjer

	Antall	Bokført verdi
Tønjum Invest AS	36 625	1 696 625
Flow Control Norway AS	100	3 000 000
Nordic Secondary AS	24 800	7 460
Indeksforvaltning AS	1 071	200 000
Nordic and Europe Health Invest		404 183
Price Capital Markets		750 000
Borea Høyrente		2 000 000
Gabler Investment		20 013 427
Sum aksjer		28 071 695

Selskapet har investert i en portefølje i Gabler Investment sammen med nærstående selskaper.

Note 7 - Andre kortsiktige fordringer

Herav utgjør fordring på nærstående kr 1,2 mill.

Note 8 - Bundne midler.

Skattetrekkinnskudd utgjør pr 31.12. i år kr 0 og utgjorde pr 31.12. i fjor kr 0.



Trygve Tønjum AS

Noter 2020

Note 9 - Antall aksjer, aksjeeiere m.v.

Aksjekapitalen i selskapet består pr. 31.12 av 320 A-aksjer og 112 080 B-aksjer. A- aksjene kan bestemme utbytte, i andre spørsmål gir B-aksjer stemmerett for en tiendedel av A-aksjer.

	Antall	Pålydende	Bokført
Ordinære aksjer	112400	1	112 400

Eierstruktur

Aksjonærene i selskapet pr. 31.12 var:

Navn	A-aksjer	B-aksjer	Totalt	Eierandel	Stemmeandel
Styrets leder Trygve Petter Tønjum	260	0	260	0 %	2 %
Jorunn Marie Tønjum	30	0	30	0 %	0,3 %
Vera Tønjum	30	14 050	14 080	13 %	12 %
Bel Air AS		11 240	11 240	10 %	10 %
Styremedlem Fredrik Tønjum		11 240	11 240	10 %	10 %
Daglig leder Erik Tønjum		22 480	22 480	20 %	20 %
Tønjum Invest AS		14 050	14 050	13 %	12 %
Suzanne Tønjum		5 620	5 620	5 %	5 %
Tobias Tønjum		5 620	5 620	5 %	5 %
Thea Tønjum		5 620	5 620	5 %	5 %
Matheo Tønjum		5 620	5 620	5 %	5 %
Lucas Tønjum		5 620	5 620	5 %	5 %
Cassmiss AS		10 920	10 920	10 %	9 %
Totalt antall aksjer	320	112 080	112 400	100 %	100 %

Note 10 - Annen egenkapital

	Aksjekapital / selskapskapital	Annen egenkapital	Sum egenkapital
Pr 1.1.	112 400	35 324 470	35 436 870
Tilført fra årsresultat	0	3 765 460	3 765 460
Pr 31.12.	112 400	39 089 929	39 202 329