



## ÅRSREGNSKAPET FOR REGNSKAPSÅRET 2023 - GENERELL INFORMASJON

### Enheten

Organisasjonsnummer:	979 123 949
Organisasjonsform:	Aksjeselskap
Foretaksnavn:	MALERMESTER TALSETH & HUSBY AS
Forretningsadresse:	Sverre Svendsens veg 38 7056 RANHEIM

### Regnskapsår

Årsregnskapets periode:	01.01.2023 - 31.12.2023
-------------------------	-------------------------

### Konsern

Morselskap i konsern:	Ja
Konsernregnskap lagt ved:	Nei

### Regnskapsregler

Regler for små foretak benyttet:	Ja
Benyttet ved utarbeidelsen av årsregnskapet til selskapet:	Regnskapslovens alminnelige regler

### Årsregnskapet fastsatt av kompetent organ

Bekreftet av representant for selskapet:	HANS OLAV SETSAAS
Dato for fastsettelse av årsregnskapet:	13.06.2024

### Grunnlag for avgivelse

År 2023: Årsregnskapet er elektronisk innlevert
År 2022: Tall er hentet fra elektronisk innlevert årsregnskap fra 2023

*Det er ikke krav til at årsregnskapet m.v. som sendes til Regnskapsregisteret er undertegnet. Kontrollen på at dette er utført ligger hos revisor/enhetens øverste organ. Sikkerheten ivaretas ved at innsender har rolle/rettighet for innsending av årsregnskapet via Altinn, og ved at det bekreftes at årsregnskapet er fastsatt av kompetent organ.*

Brønnøysundregistrene, 14.05.2025



## Resultatregnskap

Beløp i: NOK	Note	2023	2022
<b>RESULTATREGNSKAP</b>			
<b>Inntekter</b>			
Salgsinntekt		36 699 817	42 396 841
Annen driftsinntekt		-843 162	60 000
<b>Sum inntekter</b>		<b>35 856 655</b>	<b>42 456 841</b>
<b>Kostnader</b>			
Endring i beholdning av varer under tilvirkning og ferdig tilvirkede varer		-80 230	
Varekostnad		12 144 616	13 765 176
Lønnskostnad	1	17 539 575	18 635 728
Avskrivning av driftsmidler og immaterielle eiendeler	2	157 124	188 672
Annen driftskostnad		4 522 521	4 525 692
<b>Sum kostnader</b>		<b>34 283 606</b>	<b>37 115 269</b>
<b>Driftsresultat</b>		<b>1 573 049</b>	<b>5 341 572</b>
<b>Finansinntekter og finanskostnader</b>			
Annen renteinntekt		88	7
<b>Sum finansinntekter</b>		<b>88</b>	<b>7</b>
Annen rentekostnad		46 677	48 496
<b>Sum finanskostnader</b>		<b>46 677</b>	<b>48 496</b>
<b>Netto finans</b>		<b>-46 589</b>	<b>-48 489</b>
<b>Ordinært resultat før skattekostnad</b>		<b>1 526 460</b>	<b>5 293 083</b>
Skattekostnad på resultat	3	380 360	1 205 850
<b>Ordinært resultat etter skattekostnad</b>		<b>1 146 100</b>	<b>4 087 234</b>
<b>Årsresultat</b>	4	<b>1 146 100</b>	<b>4 087 233</b>
<b>Årsresultat etter minoritetsinteresser</b>		<b>1 146 100</b>	<b>4 087 234</b>
<b>Totalresultat</b>		<b>1 146 100</b>	<b>4 087 234</b>



## Resultatregnskap

<b>Beløp i: NOK</b>	<b>Note</b>	<b>2023</b>	<b>2022</b>
<b>Overføringer og disponeringer</b>			
Ordinært utbytte		650 000	2 000 000
Tilleggsutbytte			500 000
Avsatt til annen egenkapital	4	496 100	1 587 233
<b>Sum overføringer og disponeringer</b>		<b>1 146 100</b>	<b>4 087 233</b>



## Balanse

Beløp i: NOK	Note	2023	2022
<b>BALANSE - EIENDELER</b>			
<b>Anleggsmidler</b>			
<b>Immaterielle eiendeler</b>			
Utsatt skattefordel	3	4 267	
<b>Sum immaterielle eiendeler</b>		<b>4 267</b>	
<b>Varige driftsmidler</b>			
Maskiner og anlegg	2, 5	215 653	239 553
Driftsløsøre, inventar o.a. utstyr	2, 5	519 651	665 163
<b>Sum varige driftsmidler</b>		<b>735 304</b>	<b>904 716</b>
<b>Finansielle anleggsmidler</b>			
Investering i datterselskap	6	728 000	728 000
Andre langsiktige fordringer		267 501	176 072
<b>Sum finansielle anleggsmidler</b>		<b>995 501</b>	<b>904 072</b>
<b>Sum anleggsmidler</b>		<b>1 735 072</b>	<b>1 808 788</b>
<b>Omløpsmidler</b>			
<b>Varer</b>			
<b>Sum varer</b>	5	<b>145 090</b>	<b>64 860</b>
<b>Fordringer</b>			
Kundefordringer	5	9 118 418	8 980 777
Andre kortsiktige fordringer		958 644	1 595 821
Konsernfordringer	7		677 007
<b>Sum fordringer</b>		<b>10 077 062</b>	<b>11 253 605</b>
<b>Bankinnskudd, kontanter og lignende</b>			
Bankinnskudd, kontanter o.l.	8	5 564 524	6 894 417
<b>Sum bankinnskudd, kontanter og lignende</b>		<b>5 564 524</b>	<b>6 894 417</b>
<b>Sum omløpsmidler</b>		<b>15 786 676</b>	<b>18 212 882</b>
<b>SUM EIENDELER</b>		<b>17 521 748</b>	<b>20 021 670</b>



## Balanse

Beløp i: NOK	Note	2023	2022
<b>BALANSE - EGENKAPITAL OG GJELD</b>			
<b>Egenkapital</b>			
<b>Innskutt egenkapital</b>			
Aksjekapital	4, 9, 10	100 000	100 000
<b>Sum innskutt egenkapital</b>		<b>100 000</b>	<b>100 000</b>
<b>Opptjent egenkapital</b>			
Annen egenkapital	4	8 821 373	8 325 273
<b>Sum opptjent egenkapital</b>		<b>8 821 373</b>	<b>8 325 273</b>
<b>Sum egenkapital</b>		<b>8 921 373</b>	<b>8 425 273</b>
<b>Gjeld</b>			
<b>Langsiktig gjeld</b>			
Utsatt skatt	3		30 330
<b>Sum avsetninger for forpliktelser</b>			<b>30 330</b>
<b>Annen langsiktig gjeld</b>			
Gjeld til kredittinstitusjoner	5	383 169	
Øvrig langsiktig gjeld			743 382
<b>Sum annen langsiktig gjeld</b>		<b>383 169</b>	<b>743 382</b>
<b>Sum langsiktig gjeld</b>		<b>383 169</b>	<b>773 712</b>
<b>Kortsiktig gjeld</b>			
Leverandørgjeld		1 889 677	2 553 806
Betalbar skatt	3	414 957	1 219 392
Skyldig offentlige avgifter		3 093 666	2 754 431
Utbytte		650 000	2 000 000
Annen kortsiktig gjeld		2 168 906	2 295 056
<b>Sum kortsiktig gjeld</b>		<b>8 217 206</b>	<b>10 822 685</b>
<b>Sum gjeld</b>		<b>8 600 376</b>	<b>11 596 398</b>
<b>SUM EGENKAPITAL OG GJELD</b>		<b>17 521 748</b>	<b>20 021 670</b>



## Brønnøysundregistrene

### ÅRSREGNSKAP FOR REGNSKAPSÅRET 2023 - GENERELL INFORMASJON

Journalnummer: 2024 566771

#### Enheten

Organisasjonsnummer: 979 123 949  
Organisasjonsform: Aksjeselskap  
Foretaksnavn: MALERMESTER TALSETH & HUSBY AS  
Forretningsadresse: Sverre Svendsens veg 38  
7056 RANHEIM

#### Regnskapsår

Årsregnskapets periode: 01.01.2023 - 31.12.2023

#### Konsern

Morselskap i konsern: Ja  
Konsernregnskap lagt ved: Nei

#### Regnskapsregler

Regler for små foretak benyttet: Ja  
Benyttet ved utarbeidelsen av  
årsregnskapet til selskapet: Regnskapslovens alminnelige regler

#### Årsregnskapet fastsatt av kompetent organ

Bekreftet av representant for selskapet: HANS OLAV SETSAAS  
Dato for fastsettelse av årsregnskapet: 13.06.2024

#### Revisjon

Årsregnskapet er utarbeidet av ekstern  
autorisert regnskapsfører: Ja  
Ekstern autorisert regnskapsfører har i  
løpet av regnskapsåret bistått ved den  
løpende regnskapsføringen eller utført  
andre tjenester for selskapet enn å  
utarbeide årsregnskapet: Ja

#### Grunnlag for avgivelse

År 2023: Årsregnskap er elektronisk innlevert.  
År 2022: Tall er hentet fra elektronisk innlevert årsregnskap fra 2023.

*Det er ikke krav til at årsregnskapet m.v. som sendes til Regnskapsregisteret er undertegnet. Kontrollen på at dette er utført ligger hos revisor/enhetens øverste organ. Sikkerheten ivaretas ved at innsender har rolle/rettighet for innsending av årsregnskapet via Altinn, og ved at det bekreftes at årsregnskapet er fastsatt av kompetent organ.*

Brønnøysundregistrene, 03.07.2024

---

Brønnøysundregistrene  
Postadresse: Postboks 900, 8910 Brønnøysund  
Telefon: 75 00 75 00  
E-post: firmapost@brreg.no Internett: www.brreg.no  
Organisasjonsnummer: 974 760 673



Organisasjonsnr: 979 123 949  
MALERMESTER TALSETH & HUSBY AS

## RESULTATREGNSKAP

<b>Beløp i: NOK</b>	<b>Note</b>	<b>2023</b>	<b>2022</b>
<b>RESULTATREGNSKAP</b>			
<b>Inntekter</b>			
Salgsinntekt		36 699 817	42 396 841
Annen driftsinntekt		-843 162	60 000
<b>Sum inntekter</b>		<b>35 856 655</b>	<b>42 456 841</b>
<b>Kostnader</b>			
Endring i beholdning av varer under tilvirkning og ferdig tilvirkede varer		-80 230	
Varekostnad		12 144 616	13 765 176
Lønnskostnad	1	17 539 575	18 635 728
Avskrivning av driftsmidler og immaterielle eiendeler	2	157 124	188 672
Annen driftskostnad		4 522 521	4 525 692
<b>Sum kostnader</b>		<b>34 283 606</b>	<b>37 115 269</b>
<b>Driftsresultat</b>		<b>1 573 049</b>	<b>5 341 572</b>
<b>Finansinntekter og finanskostnader</b>			
Annen renteinntekt		88	7
<b>Sum finansinntekter</b>		<b>88</b>	<b>7</b>
Annen rentekostnad		46 677	48 496
<b>Sum finanskostnader</b>		<b>46 677</b>	<b>48 496</b>
<b>Netto finans</b>		<b>-46 589</b>	<b>-48 489</b>
<b>Ordinært resultat før skattekostnad</b>			
Skattekostnad på resultat	3	380 360	1 205 850
<b>Ordinært resultat etter skattekostnad</b>		<b>1 146 100</b>	<b>4 087 234</b>
<b>Årsresultat</b>	4	<b>1 146 100</b>	<b>4 087 233</b>
<b>Årsresultat etter minoritetsinteresser</b>		<b>1 146 100</b>	<b>4 087 234</b>
<b>Totalresultat</b>		<b>1 146 100</b>	<b>4 087 234</b>
<b>Overføringer og disponeringer</b>			
Ordinært utbytte		650 000	2 000 000
Tilleggsutbytte			500 000
Avsatt til annen egenkapital	4	496 100	1 587 233



Sum overføringer og  
disponeringer

1 146 100

4 087 233



Organisasjonsnr: 979 123 949  
MALERMESTER TALSETH & HUSBY AS

## BALANSE

Beløp i: NOK	Note	2023	2022
<b>BALANSE - EIENDELER</b>			
<b>Anleggsmidler</b>			
<b>Immaterielle eiendeler</b>			
Utsatt skattefordel	3	4 267	
<b>Sum immaterielle eiendeler</b>		<b>4 267</b>	
<b>Varige driftsmidler</b>			
Maskiner og anlegg	2, 5	215 653	239 553
Driftsløsøre, inventar o. a. utstyr	2, 5	519 651	665 163
<b>Sum varige driftsmidler</b>		<b>735 304</b>	<b>904 716</b>
<b>Finansielle anleggsmidler</b>			
Investering i datterselskap	6	728 000	728 000
Andre langsiktige fordringer		267 501	176 072
<b>Sum finansielle anleggsmidler</b>		<b>995 501</b>	<b>904 072</b>
<b>Sum anleggsmidler</b>		<b>1 735 072</b>	<b>1 808 788</b>
<b>Omløpsmidler</b>			
<b>Varer</b>			
<b>Sum varer</b>	5	<b>145 090</b>	<b>64 860</b>
<b>Fordringer</b>			
Kundefordringer	5	9 118 418	8 980 777
Andre kortsiktige fordringer		958 644	1 595 821
Konsernfordringer	7		677 007
<b>Sum fordringer</b>		<b>10 077 062</b>	<b>11 253 605</b>
<b>Bankinnskudd, kontanter og lignende</b>			
Bankinnskudd, kontanter o. l.	8	5 564 524	6 894 417
<b>Sum bankinnskudd, kontanter og lignende</b>		<b>5 564 524</b>	<b>6 894 417</b>
<b>Sum omløpsmidler</b>		<b>15 786 676</b>	<b>18 212 882</b>
<b>SUM EIENDELER</b>		<b>17 521 748</b>	<b>20 021 670</b>

## BALANSE - EGENKAPITAL OG GJELD

Egenkapital  
Innskutt egenkapital



Aksjekapital	4, 9, 10	100 000	100 000
<b>Sum innskutt egenkapital</b>		<b>100 000</b>	<b>100 000</b>
<b>Opptjent egenkapital</b>			
Annen egenkapital	4	8 821 373	8 325 273
<b>Sum opptjent egenkapital</b>		<b>8 821 373</b>	<b>8 325 273</b>
<b>Sum egenkapital</b>		<b>8 921 373</b>	<b>8 425 273</b>
<b>Gjeld</b>			
<b>Langsiktig gjeld</b>			
Utsatt skatt	3		30 330
<b>Sum avsetninger for forpliktelseser</b>			<b>30 330</b>
<b>Annen langsiktig gjeld</b>			
Gjeld til kredittinstitusjoner	5	383 169	
Øvrig langsiktig gjeld			743 382
<b>Sum annen langsiktig gjeld</b>		<b>383 169</b>	<b>743 382</b>
<b>Sum langsiktig gjeld</b>		<b>383 169</b>	<b>773 712</b>
<b>Kortsiktig gjeld</b>			
Leverandørgjeld		1 889 677	2 553 806
Betalbar skatt	3	414 957	1 219 392
Skyldig offentlige avgifter		3 093 666	2 754 431
Utbytte		650 000	2 000 000
Annen kortsiktig gjeld		2 168 906	2 295 056
<b>Sum kortsiktig gjeld</b>		<b>8 217 206</b>	<b>10 822 685</b>
<b>Sum gjeld</b>		<b>8 600 376</b>	<b>11 596 398</b>
<b>SUM EGENKAPITAL OG GJELD</b>		<b>17 521 748</b>	<b>20 021 670</b>



Organisasjonsnr: 979 123 949  
MALERMESTER TALSETH & HUSBY AS

NOTEOPPLYSNINGER - SELSKAP - alle poster oppgitt i hele tall

## Note

Antall årsverk i regnskapsåret  
27.00

<u>Sum</u>	<u>Beløp</u>
<u>Balanseført verdi 31.12.</u>	<u>Varige driftsmidler Immaterielle eiend.</u>

## Konsernregnskap

Morselskapet sitt navn

Forretningskontor for morselskapet

## Begrunnelse for at datterselskap er utelatt fra konsolideringen

<u>Samlet beløp - tilknyttet selskap</u>	<u>Årets</u>	<u>Fjorårets</u>
--	--------------	------------------

<u>Samlet beløp - foretak i samme konsern</u>	<u>Årets</u>	<u>Fjorårets</u>
---	--------------	------------------

<u>Samlet beløp - foretak i samme konsern</u>	<u>Årets</u>	<u>Fjorårets</u>
---	--------------	------------------

<u>Samlet beløp - felles kontrollert virksomhet</u>	<u>Årets</u>	<u>Fjorårets</u>
---	--------------	------------------

<u>Pantstillelse</u>	<u>Beløp</u>
----------------------	--------------

<u>Beholdning av egne aksjer</u>	<u>Antall</u>	<u>Pålydende</u>	<u>Andel av aksjek.</u>
----------------------------------	---------------	------------------	-------------------------



# Årsregnskap 2023

## Malermester Talseth & Husby AS

Resultatregnskap  
Balanse  
Noter til regnskapet

Org.nr.: 979 123 949



## RESULTATREGNSKAP

### MALERMESTER TALSETH & HUSBY AS

DRIFTSINNEKTER OG DRIFTSKOSTNADER	Note	2023	2022
Salgsinntekt		36 699 817	42 396 841
Annen driftsinntekt		-843 162	60 000
<b>Sum driftsinntekter</b>		<b>35 856 655</b>	<b>42 456 841</b>
Varekostnad		12 144 616	13 765 176
End. beh. varer u.tilv. og ferdigvarer		-80 230	0
Lønnskostnad	1	17 539 575	18 635 728
Avskrivning av driftsmidler og immaterielle eiendeler	2	157 124	188 672
Annen driftskostnad		4 522 521	4 525 692
<b>Sum driftskostnader</b>		<b>34 283 606</b>	<b>37 115 269</b>
<b>Driftsresultat</b>		<b>1 573 049</b>	<b>5 341 572</b>
<b>FINANSINNEKTER OG FINANSKOSTNADER</b>			
Annen renteinntekt		88	7
Annen rentekostnad		46 677	48 496
<b>Resultat av finansposter</b>		<b>-46 589</b>	<b>-48 489</b>
Resultat før skattekostnad		1 526 460	5 293 083
Skattekostnad på resultat	3	380 360	1 205 850
<b>Årsresultat</b>	<b>4</b>	<b>1 146 100</b>	<b>4 087 233</b>
<b>OVERFØRINGER</b>			
Avsatt til utbytte		650 000	2 000 000
Tilleggsutbytte		0	500 000
Avsatt til annen egenkapital	4	496 100	1 587 233
<b>Sum overføringer</b>		<b>1 146 100</b>	<b>4 087 233</b>



### BALANSE

#### MALERMESTER TALSETH & HUSBY AS

EIENDELER	Note	2023	2022
<b>ANLEGGSMIDLER</b>			
<b>IMMATERIELLE EIENDELER</b>			
Utsatt skattefordel	3	4 267	0
<b>Sum immaterielle eiendeler</b>		<b>4 267</b>	<b>0</b>
<b>VARIGE DRIFTSMIDLER</b>			
Maskiner og anlegg	2, 5	215 653	239 553
Driftsløsøre, inventar o.a. utstyr	2, 5	519 651	665 163
<b>Sum varige driftsmidler</b>		<b>735 304</b>	<b>904 716</b>
<b>FINANSIELLE ANLEGGSMIDLER</b>			
Investeringer i datterselskap	6	728 000	728 000
Andre langsiktige fordringer		267 501	176 072
<b>Sum finansielle anleggsmidler</b>		<b>995 501</b>	<b>904 072</b>
<b>Sum anleggsmidler</b>		<b>1 735 072</b>	<b>1 808 788</b>
<b>OMLØPSMIDLER</b>			
Lager av varer og annen beholdning	5	145 090	64 860
<b>FORDRINGER</b>			
Kundefordringer	5	9 118 418	8 980 777
Kundefordringer konsern	7	0	677 007
Andre kortsiktige fordringer		958 644	1 595 821
<b>Sum fordringer</b>		<b>10 077 062</b>	<b>11 253 605</b>
Bankinnskudd, kontanter o.l.	8	5 564 524	6 894 417
<b>Sum omløpsmidler</b>		<b>15 786 676</b>	<b>18 212 882</b>
<b>Sum eiendeler</b>		<b>17 521 748</b>	<b>20 021 670</b>




## BALANSE


### MALERMESTER TALSETH & HUSBY AS

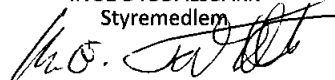
EGENKAPITAL OG GJELD	Note	2023	2022
<b>EGENKAPITAL</b>			
<b>INNSKUTT EGENKAPITAL</b>			
Aksjekapital	4, 9, 10	100 000	100 000
<b>Sum innskutt egenkapital</b>		<b>100 000</b>	<b>100 000</b>
<b>OPPTJENT EGENKAPITAL</b>			
Annen egenkapital	4	8 821 373	8 325 273
<b>Sum opptjent egenkapital</b>		<b>8 821 373</b>	<b>8 325 273</b>
<b>Sum egenkapital</b>		<b>8 921 373</b>	<b>8 425 273</b>
<b>GJELD</b>			
<b>AVSETNING FOR FORPLIKTELSE</b>			
Utsatt skatt	3	0	30 330
<b>Sum avsetning for forpliktelser</b>		<b>0</b>	<b>30 330</b>
<b>ANNEN LANGSIKTIG GJELD</b>			
Gjeld til kredittinstitusjoner	5	383 169	0
Øvrig langsiktig gjeld		0	743 382
<b>Sum annen langsiktig gjeld</b>		<b>383 169</b>	<b>743 382</b>
<b>KORTSIKTIG GJELD</b>			
Leverandørgjeld		1 889 677	2 553 806
Betalbar skatt	3	414 957	1 219 392
Skyldig offentlige avgifter		3 093 666	2 754 431
Utbytte		650 000	2 000 000
Annen kortsiktig gjeld		2 168 906	2 295 056
<b>Sum kortsiktig gjeld</b>		<b>8 217 206</b>	<b>10 822 685</b>
<b>Sum gjeld</b>		<b>8 600 376</b>	<b>11 596 398</b>
<b>Sum egenkapital og gjeld</b>		<b>17 521 748</b>	<b>20 021 670</b>

Trondheim, 13.06.2024  
Styret i Malermester Talseth & Husby AS

  
HANS OLAV SETSAAS  
Styreleder

  
ROBERT KJELDSBERG  
Styremedlem

  
INGE DYBDALSBAKK  
Styremedlem

  
KNUT ERIK TALSETH  
Styremedlem/daglig leder



## Regnskapsprinsipper

Årsregnskapet er satt opp i samsvar med regnskapsloven og NRS 8 - God regnskapsskikk for små foretak.

## DRIFTSINNTEKTER

Inntektsføring ved salg av varer skjer på leveringstidspunktet. Tjenester inntektsføres etter hvert som de leveres.

## SKATT

Skattekostnaden i resultatregnskapet omfatter både periodens betalbare skatt og endring i utsatt skatt. Utsatt skatt er beregnet med 22 % på grunnlag av de midlertidige forskjeller som eksisterer mellom regnskapsmessige og skattemessige verdier, samt ligningsmessig underskudd til fremføring ved utgangen av regnskapsåret. Skatteøkende og skattereduserende midlertidige forskjeller som reverserer eller kan reverseres i samme periode er utlignet og nettoført.

## ANLEGGSMIDLER OG LANGSIKTIG GJELD

Anleggsmidler omfatter eiendeler bestemt til varig eie og bruk. Anleggsmidler er vurdert til anskaffelseskost. Varige driftsmidler balanseføres og avskrives over driftsmidlets økonomiske levetid. Varige driftsmidler nedskrives til gjenvinnbart beløp ved verdifall som forventes ikke å være forbigående. Gjenvinnbart beløp er det høyeste av netto salgsverdi og verdi i bruk. Nedskrivningen reverseres når grunnlaget for nedskrivningen ikke lenger er til stede. Langsiktig gjeld er gjeld som ikke faller inn under definisjonen om kortsiktig gjeld.

## OMLØPSMIDLER OG KORTSIKTIG GJELD

Omløpsmidler og kortsiktig gjeld omfatter normalt poster som forfaller til betaling innen ett år etter balansedagen, samt poster som knytter seg til varekretsløpet. Omløpsmidler vurderes til laveste verdi av anskaffelseskost og virkelig verdi.

## AKSJER I DATTERSELSKAP

Investeringer i datterselskap vurderes etter kostmetoden. Investeringene er vurdert til anskaffelseskost for aksjene med mindre nedskrivning har vært nødvendig. Det er foretatt nedskrivning til virkelig verdi når verdifall skyldes årsaker som ikke kan forventes å være forbigående og det må anses nødvendig etter god regnskapsskikk. Nedskrivninger er reversert når grunnlaget for nedskrivning ikke lenger er til stede.

## VARER

Varer er vurdert til det laveste av anskaffelseskost og netto salgsverdi.

## FORDRINGER

Kundefordringer og andre fordringer oppføres til pålydende etter fradrag for avsetning til forventet tap. Avsetning til tap gjøres på grunnlag av en individuell vurdering av de enkelte fordringene.



## Note 1 Lønnskostnader og antall årsverk

### LØNNSKOSTNADER

	2023	2022
Lønninger	14 592 360	14 236 485
Arbeidsgiveravgift	2 199 746	2 287 599
Pensjonskostnader	0	36 715
Andre ytelser	747 470	2 074 929
<b>Sum</b>	<b>17 539 575</b>	<b>18 635 728</b>

Selskapet har i 2023 sysselsatt 27 årsverk.

## Note 2 Anleggsmidler

	Maskiner og anlegg	Driftsløsøre, inventar ol.	Sum
Anskaffelseskost pr. 01.01.23	23 404	1 397 233	1 420 637
Tilgang kjøpte driftsmidler		411 307	411 307
Avgang i året		779 000	779 000
<b>Anskaffelseskost 31.12.23</b>	<b>23 404</b>	<b>1 029 540</b>	<b>1 052 944</b>
Akkumulerte avskrivninger 31.12.23	14 626	306 012	320 638
Av- og nedskrivninger pr. 31.12.23	14 626	306 012	320 638
<b>Bokført verdi 31.12.23</b>	<b>8 778</b>	<b>723 528</b>	<b>732 306</b>
Årets ordinære avskrivninger	2 340	154 784	157 124
Økonomisk levetid	10 år	0-7 år	
Avskrivningsplan		saldo 10%	



## Note 3 Skatt

<b>Årets skattegrunnlag</b>	<b>2023</b>	<b>2022</b>	
Betalbar skatt	414 957	1 219 392	
Endring i utsatt skatt	-34 597	-13 542	
<b>Sum skattekostnad</b>	<b>380 360</b>	<b>1 205 850</b>	
<b>Beregning av årets skattegrunnlag:</b>	<b>2023</b>	<b>2022</b>	
Ordinært resultat før skattekostnad	1 526 460	5 293 084	
Permanente forskjeller	202 450	188 050	
Endring i midlertidige forskjeller	157 260	61 557	
<b>Årets skattegrunnlag</b>	<b>1 886 169</b>	<b>5 542 691</b>	
<b>Betalbar skatt i balansen:</b>	<b>2023</b>	<b>2022</b>	
Betalbar skatt på årets resultat	414 957	1 219 392	
<b>Sum betalbar skatt i balansen</b>	<b>414 957</b>	<b>1 219 392</b>	
<b>Oversikt over midlertidige forskjeller:</b>	<b>2023</b>	<b>2022</b>	<b>Endring</b>
Varige driftsmidler	-60 876	296 973	357 849
Fordringer	41 481	-159 108	-200 589
<b>Sum</b>	<b>-19 395</b>	<b>137 865</b>	<b>157 260</b>
<b>Sum</b>	<b>-19 395</b>	<b>137 865</b>	<b>157 260</b>
<b>Utsatt skattefordel / skatt (22 %)</b>	<b>-4 267</b>	<b>30 330</b>	<b>34 597</b>
<b>Forklaring til hvorfor årets skattekostnad ikke utgjør 22 % av resultat før skatt:</b>	<b>2023</b>	<b>2022</b>	
Resultat før skatt	1 526 460	5 293 084	
22 % skatt av resultat før skatt	335 821	1 164 478	
Permanente forskjeller 22 %	44 539	41 371	
<b>Beregnet skattekostnad</b>	<b>380 360</b>	<b>1 205 849</b>	
Effektiv skattesats	24,9 %	22,8 %	

## Note 4 Egenkapital

	<b>Aksjekapital</b>	<b>Annen egenkapital</b>	<b>Sum egenkapital</b>
Pr. 31.12.2022	100 000	8 325 273	8 425 273
Årets resultat		1 146 100	1 146 100
Utbytte		-650 000	-650 000
<b>Pr 31.12.2023</b>	<b>100 000</b>	<b>8 821 373</b>	<b>8 921 373</b>



## Note 5 Gjeld sikret med pant

### Gjeld sikret med pant

	2023	2022
Gjeld til kredittinstitusjoner	383 169	0
Øvrig langsiktig gjeld	0	743 382
<b>Sum</b>	<b>383 169</b>	<b>743 382</b>

### Bokført verdi av pantstilte eiendeler

	2023	2022
Kundefordringer	8 757 540	9 558 771
Driftsmidler	735 304	904 716
Varebeholdning	145 090	64 860
<b>Sum</b>	<b>9 637 935</b>	<b>10 528 347</b>

## Note 6 Investering datterselskap

	Kontor- kommune	Eier- andel	Stemme- andel	Anskaffelses kost	Balanseført verdi	Andel egenkapital	Andel resultat
Askeladden Ranheim AS	Trondheim	52 %	52 %	728 000	728 000	-1 476 935	7 559
<b>Totalt</b>				<b>728 000</b>	<b>728 000</b>	<b>-1 476 935</b>	<b>7 559</b>

Investering i datterselskap vurderes etter kostmetoden.

## Note 7 Mellomværende med selskap i samme konsern

	2023	2022
<b>Fordringer</b>		
Andre kortsiktige fordringer konsern	0	677 007
<b>Sum</b>	<b>0</b>	<b>677 007</b>
<b>Gjeld</b>		
<b>Sum</b>	<b>0</b>	<b>0</b>

## Note 8 Bundne midler

Selskapets bundne midler er i all hovedsak knyttet til innestående midler på skattetrekkkonto, som pr. 31.12.2023 utgjorde kr. 974 755 og som utgjorde kr.618 794 pr. 31.12.2022.



## Note 9 Fortsatt drift

Årsregnskapet er avlagt under forutsetning om fortsatt drift, og styret bekrefter at forutsetning om fortsatt drift er til stede.

## Note 10 Selskapskapital og aksjonærer

### AKSJEKAPITALEN I MALERMESTER TALSETH & HUSBY AS PR. 31.12.2023 BESTÅR AV:

	Antall	Pålydende	Samlet pålydende
Ordinære aksjer	100	1 000	100 000
<b>Sum</b>	<b>100</b>		<b>100 000</b>

### EIERSTRUKTUR

	Sum	Eierandel	Stemmeandel
INGE DYBDALSBAKK	10	10 %	10 %
KNUT ERIK TALSETH	70	70 %	70 %
ROBERT KJELDSBERG	10	10 %	10 %
HANS OLAV SETSAAS	10	10 %	10 %
<b>Totalt antall aksjer</b>	<b>100</b>	<b>100 %</b>	<b>100 %</b>

### AKSJER EIET AV MEDLEMMER I STYRET OG DAGLIG LEDER:

Navn	Verv	Sum
INGE DYBDALSBAKK	Styremedlem	10
KNUT ERIK TALSETH	Styremedlem/daglig leder	70
ROBERT KJELDSBERG	Styremedlem	10
HANS OLAV SETSAAS	Styreleder	10
<b>Totalt antall aksjer</b>		<b>100</b>



Til generalforsamlingen i  
Malermester Talseth & Husby AS

## UAVHENGIG REVISORS BERETNING

### Uttalelse om revisjonen av årsregnskapet

#### *Konklusjon*

Vi har revidert årsregnskapet for Malermester Talseth & Husby AS som viser et overskudd på kr 1 146 100. Årsregnskapet består av balanse per 31. desember 2023, resultatregnskap for regnskapsåret avsluttet per denne datoen og noter til årsregnskapet, herunder et sammendrag av viktige regnskapsprinsipper.

Etter vår mening

- oppfyller årsregnskapet gjeldende lovkrav, og
- gir årsregnskapet et rettviseende bilde av selskapets finansielle stilling per 31. desember 2023 og av dets resultater for regnskapsåret avsluttet per denne datoen i samsvar med regnskapslovens regler og god regnskapsskikk i Norge.

#### *Grunnlag for konklusjonen*

Vi har gjennomført revisjonen i samsvar med International Standards on Auditing (ISA-ene). Våre oppgaver og plikter i henhold til disse standardene er beskrevet nedenfor under Revisors oppgaver og plikter ved revisjonen av årsregnskapet. Vi er uavhengige av selskapet i samsvar med kravene i relevante lover og forskrifter i Norge og International Code of Ethics for Professional Accountants (inkludert internasjonale uavhengighetsstandarder) utstedt av International Ethics Standards Board for Accountants (IESBA-reglene), og vi har overholdt våre øvrige etiske forpliktelser i samsvar med disse kravene. Innhentet revisjonsbevis er etter vår vurdering tilstrekkelig og hensiktsmessig som grunnlag for vår konklusjon.



## *Ledelsens ansvar for årsregnskapet*

Styret og daglig leder (ledelsen) er ansvarlig for å utarbeide årsregnskapet og for at det gir et rettviseende bilde i samsvar med regnskapslovens regler og god regnskapsskikk i Norge. Ledelsen er også ansvarlig for slik intern kontroll som den finner nødvendig for å kunne utarbeide et årsregnskap som ikke inneholder vesentlig feilinformasjon, verken som følge av misligheter eller utilsiktede feil.

Ved utarbeidelsen av årsregnskapet må ledelsen ta standpunkt til selskapets evne til fortsatt drift og opplyse om forhold av betydning for fortsatt drift. Forutsetningen om fortsatt drift skal legges til grunn for årsregnskapet så lenge det ikke er sannsynlig at virksomheten vil bli avvirket.

## *Revisors oppgaver og plikter ved revisjonen av årsregnskapet*

Vårt mål er å oppnå betryggende sikkerhet for at årsregnskapet som helhet ikke inneholder vesentlig feilinformasjon, verken som følge av misligheter eller utilsiktede feil, og å avgi en revisjonsberetning som inneholder vår konklusjon. Betryggende sikkerhet er en høy grad av sikkerhet, men ingen garanti for at en revisjon utført i samsvar med ISA-ene, alltid vil avdekke vesentlig feilinformasjon. Feilinformasjon kan oppstå som følge av misligheter eller utilsiktede feil. Feilinformasjon er å anse som vesentlig dersom den enkeltvis eller samlet med rimelighet kan forventes å påvirke de økonomiske beslutningene som brukerne foretar på grunnlag av årsregnskapet.

For revisors oppgaver og plikter se: <https://revisorforeningen.no/revisionsberetninger>

Trondheim, 19.06.2024

**Pergus AS**

Espen Askim  
Statsautorisert revisor