



## ÅRSREGNSKAPET FOR REGNSKAPSÅRET 2024 - GENERELL INFORMASJON

### Enheten

Organisasjonsnummer:	980 387 410
Organisasjonsform:	Aksjeselskap
Foretaksnavn:	STRØMBERG GRUPPEN AS
Forretningsadresse:	Kanalveien 11 5068 BERGEN

### Regnskapsår

Årsregnskapets periode:	01.01.2024 - 31.12.2024
-------------------------	-------------------------

### Konsern

Mørselskap i konsern:	Ja
Konsernregnskap lagt ved:	Ja

### Regnskapsregler

Regler for små foretak benyttet:	Nei
Benyttet ved utarbeidelsen av årsregnskapet til selskapet:	Regnskapslovens alminnelige regler
Benyttet ved utarbeidelsen av årsregnskapet til konsernet:	Regnskapslovens alminnelige regler

### Årsregnskapet fastsatt av kompetent organ

Bekreftet av representant for selskapet:	Dagfinn Heradstveit
Dato for fastsettelse av årsregnskapet:	23.05.2025

### Grunnlag for avgivelse

År 2024: Årsregnskapet er elektronisk innlevert
År 2023: Tall er hentet fra elektronisk innlevert årsregnskap fra 2024

*Det er ikke krav til at årsregnskapet m.v. som sendes til Regnskapsregisteret er undertegnet. Kontrollen på at dette er utført ligger hos revisor/enhetens øverste organ. Sikkerheten ivaretas ved at innsender har rolle/rettighet for innsending av årsregnskapet via Altinn, og ved at det bekreftes at årsregnskapet er fastsatt av kompetent organ.*

Brønnøysundregistrene, 27.06.2025



## Resultatregnskap

Beløp i: NOK	Note	2024	2023
<b>RESULTATREGNSKAP</b>			
<b>Inntekter</b>			
Salgsinntekt	1, 2, 3		
Annen driftsinntekt	1, 2, 3	20 592 988	19 026 689
<b>Sum inntekter</b>		<b>20 592 988</b>	<b>19 026 689</b>
<b>Kostnader</b>			
Varekostnad			
Lønnskostnad	4	12 763 258	7 204 104
Avskrivning av driftsmidler og immaterielle eiendeler	5	722 803	631 986
Annen driftskostnad	3, 4	34 929 180	33 509 855
<b>Sum kostnader</b>		<b>48 415 241</b>	<b>41 345 945</b>
<b>Driftsresultat</b>		<b>-27 822 253</b>	<b>-22 319 256</b>
<b>Finansinntekter og finanskostnader</b>			
Inntekt på investering i datterselskap		44 977 227	44 228 376
Renteinntekt fra foretak i samme konsern		2 590 233	340 096
Annen renteinntekt		144 417	144 267
Annen finansinntekt		5 182 353	12 437 646
Verdiøkning markedsbaserte omløpsmidler	6		2 072 941
<b>Sum finansinntekter</b>		<b>52 894 229</b>	<b>59 223 326</b>
Verdireduksjon markedsbaserte omløpsmidler	6		
Nedskrivning av finansielle eiendeler	9		5 000 000
Rentekostnad til foretak i samme konsern		3 676 281	3 415 991
Annen rentekostnad	7, 17	19 481 363	15 054 995
Annen finanskostnad		2 200 000	1 851 753
<b>Sum finanskostnader</b>		<b>25 357 644</b>	<b>25 322 739</b>
<b>Netto finans</b>		<b>27 536 586</b>	<b>33 900 587</b>
<b>Resultat før skattekostnad</b>		<b>-285 668</b>	<b>11 581 331</b>
Skattekostnad på resultat	8, 18	-316 734	1 967 389
<b>Årsresultat</b>		<b>31 066</b>	<b>9 613 942</b>



## Resultatregnskap

Beløp i: NOK	Note	2024	2023
Årsresultat etter minoritetsinteresser		31 066	9 613 942
<b>Totalresultat</b>		<b>31 066</b>	<b>9 613 942</b>
<b>Overføringer og disponeringer</b>			
Ordinært utbytte		40 000 000	46 000 000
Overført fra annen egenkapital		-39 968 934	-36 386 058
<b>Sum overføringer og disponeringer</b>		<b>31 066</b>	<b>9 613 942</b>



## Balanse

Beløp i: NOK	Note	2024	2023
<b>BALANSE - EIENDELER</b>			
<b>Anleggsmidler</b>			
<b>Immaterielle eiendeler</b>			
Utsatt skattefordel	8, 18	1 324 597	1 007 863
<b>Sum immaterielle eiendeler</b>		<b>1 324 597</b>	<b>1 007 863</b>
<b>Varige driftsmidler</b>			
Driftsløsøre, inventar o.a. utstyr	5	5 433 618	6 078 173
<b>Sum varige driftsmidler</b>		<b>5 433 618</b>	<b>6 078 173</b>
<b>Finansielle anleggsmidler</b>			
Investering i datterselskap	9	583 842 517	563 782 517
Lån til foretak i samme konsern	3, 10	129 931 289	8 468 872
Investeringer i tilknyttet selskap	9		
Lån til tilknyttet selskap og felles kontrollert virksomhet	3, 10	4 589 276	4 445 861
Investeringer i aksjer og andeler	6		135 984 930
Andre langsiktige fordringer	5		
<b>Sum finansielle anleggsmidler</b>		<b>718 363 082</b>	<b>712 682 180</b>
<b>Sum anleggsmidler</b>		<b>725 121 297</b>	<b>719 768 217</b>
<b>Omløpsmidler</b>			
<b>Varer</b>			
<b>Fordringer</b>			
Kundefordringer	3	3 994 052	3 672 532
Andre kortsiktige fordringer	3	48 615 417	48 774 569
Konsernfordringer	3	213 294 381	190 276 000
<b>Sum fordringer</b>		<b>265 903 850</b>	<b>242 723 101</b>
<b>Investeringer</b>			
Markedsbaserte aksjer	6		
<b>Bankinnskudd, kontanter og lignende</b>			
Bankinnskudd, kontanter o.l.	11	282 754	150 415
<b>Sum bankinnskudd, kontanter og lignende</b>		<b>282 754</b>	<b>150 415</b>



## Balanse

Beløp i: NOK	Note	2024	2023
Sum omløpsmidler		266 186 604	242 873 516
<b>SUM EIENDELER</b>		<b>991 307 901</b>	<b>962 641 733</b>
<b>BALANSE - EGENKAPITAL OG GJELD</b>			
<b>Egenkapital</b>			
<b>Innskutt egenkapital</b>			
Aksjekapital	12, 13	1 260 000	1 260 000
Overkurs	12	2 795 344	2 795 344
<b>Sum innskutt egenkapital</b>		<b>4 055 344</b>	<b>4 055 344</b>
<b>Opptjent egenkapital</b>			
Annen egenkapital	12	210 690 116	250 659 050
<b>Sum opptjent egenkapital</b>		<b>210 690 116</b>	<b>250 659 050</b>
<b>Sum egenkapital</b>		<b>214 745 460</b>	<b>254 714 394</b>
<b>Gjeld</b>			
<b>Langsiktig gjeld</b>			
Utsatt skatt	8, 18		
<b>Annen langsiktig gjeld</b>			
Gjeld til kredittinstitusjoner	15		
Øvrig langsiktig gjeld	14	181 220 451	168 967 138
<b>Sum annen langsiktig gjeld</b>		<b>181 220 451</b>	<b>168 967 138</b>
<b>Sum langsiktig gjeld</b>		<b>181 220 451</b>	<b>168 967 138</b>
<b>Kortsiktig gjeld</b>			
Gjeld til kredittinstitusjoner	15	285 645 418	354 168 071
Leverandørgjeld	3	3 533 715	2 072 040
Betalbar skatt	8, 18		
Skyldige offentlige avgifter		523 381	379 951
Utbytte	12		
Kortsiktig konserngjeld	3	206 674 294	90 792 858
Annen kortsiktig gjeld	3, 16	98 965 183	91 547 281



## Balanse

<b>Beløp i: NOK</b>	<b>Note</b>	<b>2024</b>	<b>2023</b>
Sum kortsiktig gjeld		595 341 990	538 960 202
Sum gjeld		776 562 441	707 927 339
<b>SUM EGENKAPITAL OG GJELD</b>		<b>991 307 901</b>	<b>962 641 733</b>



## Konsernets resultatregnskap

Beløp i: NOK	Note	2024	2023
<b>RESULTATREGNSKAP</b>			
<b>Inntekter</b>			
Salgsinntekt	2	3 051 703 214	2 634 076 347
Leieinntekter	2	123 779 620	117 144 234
Andre driftsinntekter	2	63 616 734	61 184 710
<b>Sum inntekter</b>		<b>3 239 099 568</b>	<b>2 812 405 291</b>
<b>Kostnader</b>			
Varekostnad		2 044 291 665	1 747 169 417
Lønnskostnader m.m	3	506 317 801	438 040 004
Ordinære avskrivninger	6	59 148 685	63 188 966
Nedskrivning av varige driftsmidler og immaterielle eiendeler	6		
Annen driftskostnad	3	351 665 632	322 595 316
<b>Sum kostnader</b>		<b>2 961 423 782</b>	<b>2 570 993 704</b>
<b>Driftsresultat</b>		<b>277 675 786</b>	<b>241 411 587</b>
<b>Finansinntekter og finanskostnader</b>			
Annen renteinntekt	4		
Annen finansinntekt	4	54 684 174	44 155 120
<b>Sum finansinntekter</b>		<b>54 684 174</b>	<b>44 155 120</b>
Annen rentekostnad	4		
Annen finanskostnad	4	183 502 749	129 964 655
<b>Sum finanskostnader</b>		<b>183 502 749</b>	<b>129 964 654</b>
<b>Netto finans</b>		<b>-128 818 575</b>	<b>-85 809 534</b>
<b>Resultat før skattekostnad</b>		<b>148 857 212</b>	<b>155 602 053</b>
Skattekostnad på ordinært resultat	5	35 359 814	32 577 751
<b>Årsresultat</b>		<b>113 497 398</b>	<b>123 024 301</b>
Minoritetsinteresser		3 760 451	2 425 865
<b>Årsresultat etter minoritetsinteresser</b>		<b>109 736 947</b>	<b>120 598 436</b>



## Konsernets resultatregnskap

<b>Beløp i: NOK</b>	<b>Note</b>	<b>2024</b>	<b>2023</b>
Totalresultat		109 736 947	120 598 436



## Konsernets balanse

Beløp i: NOK	Note	2024	2023
<b>BALANSE - EIENDELER</b>			
<b>Anleggsmidler</b>			
<b>Immaterielle eiendeler</b>			
Forskning og utvikling	6		
Konsesjoner, patenter o.l.	6	516 067	457 217
Utsatt skattefordel	5		
Goodwill	6	-24 250 954	21 941 587
<b>Sum immaterielle eiendeler</b>		<b>-23 734 887</b>	<b>22 398 804</b>
<b>Varige driftsmidler</b>			
Tomter, bygninger o.a. fast eiendom	6, 7	2 358 076 116	1 895 912 884
Skip	6, 7		32 961 257
Driftsløsøre, inventar o.a. utstyr	6, 7	238 033 217	217 443 131
<b>Sum varige driftsmidler</b>		<b>2 596 109 333</b>	<b>2 146 317 272</b>
<b>Finansielle anleggsmidler</b>			
Investeringer i tilknyttet selskap	8	47 246 166	45 525 528
Investering i aksjer og andeler	10	152 096 058	173 600 056
Obligasjoner	7	89 188 366	44 115 998
<b>Sum finansielle anleggsmidler</b>		<b>288 530 591</b>	<b>263 241 582</b>
<b>Sum anleggsmidler</b>		<b>2 860 905 037</b>	<b>2 431 957 658</b>
<b>Omløpsmidler</b>			
<b>Varer</b>			
<b>Sum varer</b>	7, 9	<b>886 573 073</b>	<b>844 245 872</b>
<b>Fordringer</b>			
Kundefordringer	7	276 451 008	258 032 304
Andre fordringer	7	80 255 750	76 713 611
<b>Sum fordringer</b>		<b>356 706 757</b>	<b>334 745 915</b>
<b>Investeringer</b>			
Markedsbaserte aksjer	10	162 761 468	112 634 350
<b>Sum investeringer</b>		<b>162 761 468</b>	<b>112 634 350</b>



## Konsernets balanse

<b>Beløp i: NOK</b>	<b>Note</b>	<b>2024</b>	<b>2023</b>
<b>Bankinnskudd, kontanter og lignende</b>			
Bankinnskudd, kontanter o.l.	11	147 768 224	113 298 700
<b>Sum bankinnskudd, kontanter og lignende</b>		<b>147 768 224</b>	<b>113 298 700</b>
<b>Sum omløpsmidler</b>		<b>1 553 809 523</b>	<b>1 404 924 838</b>
<b>SUM EIENDELER</b>		<b>4 414 714 560</b>	<b>3 836 882 496</b>
 <b>BALANSE - EGENKAPITAL OG GJELD</b>			
<b>Egenkapital</b>			
<b>Innskutt egenkapital</b>			
Aksjekapital	12	1 260 000	1 260 000
Overkurs	12	2 795 344	2 795 344
<b>Sum innskutt egenkapital</b>		<b>4 055 343</b>	<b>4 055 343</b>
<b>Opptjent egenkapital</b>			
Annen egenkapital	12	951 990 576	881 764 221
Udekket tap	12	-61 792 929	-22 722 476
<b>Sum opptjent egenkapital</b>		<b>1 013 783 505</b>	<b>904 486 697</b>
<b>Sum egenkapital</b>		<b>1 017 838 849</b>	<b>908 542 040</b>
<b>Gjeld</b>			
<b>Langsiktig gjeld</b>			
Utsatt skatt	5	114 588 259	88 252 756
Andre avsetninger for forpliktelser	7	12 998 199	10 928 446
<b>Sum avsetninger for forpliktelser</b>		<b>127 586 458</b>	<b>99 181 202</b>
<b>Annen langsiktig gjeld</b>			
Gjeld til kredittinstitusjoner	7	1 809 132 416	1 458 520 777
Øvrig langsiktig gjeld	13	184 302 223	171 366 122
<b>Sum annen langsiktig gjeld</b>		<b>1 993 434 639</b>	<b>1 629 886 900</b>
<b>Sum langsiktig gjeld</b>		<b>2 121 021 097</b>	<b>1 729 068 102</b>
<b>Kortsiktig gjeld</b>			
Gjeld til kredittinstitusjoner	7	847 440 061	885 399 607



## Konsernets balanse

<b>Beløp i: NOK</b>	<b>Note</b>	<b>2024</b>	<b>2023</b>
Leverandørgjeld	7	144 654 342	112 160 670
Betalbar skatt	5	32 482 519	30 998 473
Skyldig offentlige avgifter		85 363 826	74 414 203
Utbytte	12	800 000	1 150 000
Gjeld til konsernselskap			
Annen kortsiktig gjeld	7	165 113 866	95 149 400
<b>Sum kortsiktig gjeld</b>		<b>1 275 854 614</b>	<b>1 199 272 353</b>
<b>Sum gjeld</b>		<b>3 396 875 711</b>	<b>2 928 340 455</b>
<b>SUM EGENKAPITAL OG GJELD</b>		<b>4 414 714 560</b>	<b>3 836 882 496</b>



# Årsregnskap 2024 Strømberg Gruppen AS

Resultatregnskap  
Balanse  
Kontantstrøm  
Noter til regnskapet

Org.nr.: 980 387 410





**KPMG AS**  
Kanalveien 11  
P.O. Box 4 Kristianborg  
N-5822 Bergen

Telephone +47 45 40 40 63  
Internet www.kpmg.no  
Enterprise 935 174 627 MVA

Til generalforsamlingen i Strømberg Gruppen AS

## Uavhengig revisors beretning

### Konklusjon

Vi har revidert årsregnskapet for Strømberg Gruppen AS, som består av:

- selskapsregnskapet, som består av balanse per 31. desember 2024, resultatregnskap og kontantstrømpoppstilling for regnskapsåret avsluttet per denne datoen og noter til årsregnskapet, herunder et sammendrag av viktige regnskapsprinsipper, og
- konsernregnskapet, som består av balanse per 31. desember 2024, resultatregnskap og kontantstrømpoppstilling for regnskapsåret avsluttet per denne datoen og noter til årsregnskapet, herunder et sammendrag av viktige regnskapsprinsipper.

### Etter vår mening

- oppfyller årsregnskapet gjeldende lovkrav,
- gir selskapsregnskapet et rettviseende bilde av selskapets finansielle stilling per 31. desember 2024 og av dets resultater og kontantstrømmer for regnskapsåret avsluttet per denne datoen i samsvar med regnskapslovens regler og god regnskapsskikk i Norge, og
- gir konsernregnskapet et rettviseende bilde av konsernets finansielle stilling per 31. desember 2024 og av dets resultater og kontantstrømmer for regnskapsåret avsluttet per denne datoen i samsvar med regnskapslovens regler og god regnskapsskikk i Norge.

### Grunnlag for konklusjonen

Vi har gjennomført revisjonen i samsvar med International Standards on Auditing (ISA-ene). Våre oppgaver og plikter i henhold til disse standardene er beskrevet nedenfor under *Revisors oppgaver og plikter ved revisjonen av årsregnskapet*. Vi er uavhengige av selskapet og konsernet i samsvar med kravene i relevante lover og forskrifter i Norge og International Code of Ethics for Professional Accountants (inkludert internasjonale uavhengighetsstandarder) utstedt av International Ethics Standards Board for Accountants (IESBA-reglene), og vi har overholdt våre øvrige etiske forpliktelser i samsvar med disse kravene. Innhentet revisjonsbevis er etter vår vurdering tilstrekkelig og hensiktsmessig som grunnlag for vår konklusjon.

### Øvrig informasjon

Styret og daglig leder (ledelsen) er ansvarlige for informasjonen i årsberetningen. Øvrig informasjon omfatter informasjon i årsrapporten bortsett fra årsregnskapet og den tilhørende revisjonsberetningen. Vår konklusjon om årsregnskapet ovenfor dekker ikke informasjonen i årsberetningen.

I forbindelse med revisjonen av årsregnskapet er det vår oppgave å lese årsberetningen. Formålet er å vurdere hvorvidt det foreligger vesentlig inkonsistens mellom årsberetningen og årsregnskapet og den kunnskap vi har opparbeidet oss under revisjonen av årsregnskapet, eller hvorvidt informasjon i årsberetningen ellers fremstår som vesentlig feil. Vi har plikt til å rapportere dersom årsberetningen fremstår som vesentlig feil. Vi har ingenting å rapportere i så henseende.

#### Offices in:

© KPMG AS, a Norwegian limited liability company and a member firm of the KPMG global organization of independent member firms affiliated with KPMG International Limited, a private English company limited by guarantee. All rights reserved.

Statsautoriserte revisorer - medlemmer av Den norske Revisorforening

Oslo	Elverum	Molde	Tromsø
Alta	Finnsnes	Sandefjord	Trondheim
Arendal	Hamar	Stavanger	Tynset
Bergen	Haugesund	Stord	Ulsteinvik
Bodo	Knarvik	Strøme	Ålesund
Drammen	Kristiansand		

Pemneo Dokumentnøkkel: 7AG3J-ACXRG-Z758P-295ON-4CUGS-UBNOE



Basert på kunnskapen vi har opparbeidet oss i revisjonen, mener vi at årsberetningen

- er konsistent med årsregnskapet og
- inneholder de opplysninger som skal gis i henhold til gjeldende lovkrav.

Ledelsens ansvar for årsregnskapet

Ledelsen er ansvarlig for å utarbeide årsregnskapet og for at det gir et rettviseende bilde i samsvar med regnskapslovens regler og god regnskapsskikk i Norge. Ledelsen er også ansvarlig for slik intern kontroll som den finner nødvendig for å kunne utarbeide et årsregnskap som ikke inneholder vesentlig feilinformasjon, verken som følge av misligheter eller utilsiktede feil.

Ved utarbeidelsen av årsregnskapet er ledelsen ansvarlig for å ta standpunkt til selskapets og konsernets evne til fortsatt drift og opplyse om forhold av betydning for fortsatt drift. Forutsetningen om fortsatt drift skal legges til grunn for årsregnskapet så lenge det ikke er sannsynlig at virksomheten vil bli avvirket.

Revisors oppgaver og plikter ved revisjonen av årsregnskapet

Vårt mål er å oppnå betryggende sikkerhet for at årsregnskapet som helhet ikke inneholder vesentlig feilinformasjon, verken som følge av misligheter eller utilsiktede feil, og å avgi en revisjonsberetning som inneholder vår konklusjon. Betryggende sikkerhet er en høy grad av sikkerhet, men ingen garanti for at en revisjon utført i samsvar med ISA-ene, alltid vil avdekke vesentlig feilinformasjon. Feilinformasjon kan oppstå som følge av misligheter eller utilsiktede feil. Feilinformasjon er å anse som vesentlig dersom den enkeltvis eller samlet med rimelighet kan forventes å påvirke de økonomiske beslutningene som brukerne foretar på grunnlag av årsregnskapet.

Som del av en revisjon i samsvar med ISA-ene, utøver vi profesjonelt skjønn og utviser profesjonell skepsis gjennom hele revisjonen. I tillegg:

- identifiserer og vurderer vi risikoen for vesentlig feilinformasjon i regnskapet, enten det skyldes misligheter eller utilsiktede feil. Vi utformer og gjennomfører revisjons handlinger for å håndtere slike risikoer, og innhenter revisjonsbevis som er tilstrekkelig og hensiktsmessig som grunnlag for vår konklusjon. Risikoen for at vesentlig feilinformasjon som følge av misligheter ikke blir avdekket, er høyere enn for feilinformasjon som skyldes utilsiktede feil, siden misligheter kan innebære samarbeid, forfalskning, bevisste utelatelser, uriktige fremstillinger eller overstyring av internkontroll.
- opparbeider vi oss en forståelse av intern kontroll som er relevant for revisjonen, for å utforme revisjons handlinger som er hensiktsmessige etter omstendighetene, men ikke for å gi uttrykk for en mening om effektiviteten av selskapets og konsernets interne kontroll.
- evaluerer vi om de anvendte regnskapsprinsippene er hensiktsmessige og om regnskapsestimaterne og tilhørende noteopplysninger utarbeidet av ledelsen er rimelige.
- konkluderer vi på om ledelsens bruk av fortsatt drift-forutsetningen er hensiktsmessig, og, basert på innhentede revisjonsbevis, hvorvidt det foreligger vesentlig usikkerhet knyttet til hendelser eller forhold som kan skape tvil av betydning om selskapets og konsernets evne til fortsatt drift. Dersom vi konkluderer med at det eksisterer vesentlig usikkerhet, kreves det at vi i revisjonsberetningen henleder oppmerksomheten på tilleggsopplysningene i årsregnskapet, eller, dersom slike tilleggsopplysninger ikke er tilstrekkelige, at vi modifierer vår konklusjon. Våre konklusjoner er basert på revisjonsbevis innhentet frem til datoen for revisjonsberetningen. Etterfølgende hendelser eller forhold kan imidlertid medføre at selskapet og konsernet ikke kan fortsette driften.
- evaluerer vi den samlede presentasjonen, strukturen og innholdet i årsregnskapet, inkludert tilleggsopplysningene, og hvorvidt årsregnskapet gir uttrykk for de underliggende transaksjonene og hendelsene på en måte som gir et rettviseende bilde.
- innhenter vi tilstrekkelig og hensiktsmessig revisjonsbevis vedrørende den finansielle informasjonen til enhetene eller forretningsområdene i konsernet for å kunne gi uttrykk for en mening om konsernregnskapet. Vi er ansvarlige for å lede, følge opp og gjennomføre konsernrevisjonen. Vi har eneansvar for vår konklusjon om konsernregnskapet.



Vi kommuniserer med styret blant annet om det planlagte innholdet i og tidspunkt for revisjonsarbeidet og eventuelle vesentlige funn i revisjonen, herunder vesentlige svakheter i intern kontroll som vi avdekker gjennom revisjonen.

Bergen, 22. mai 2025

KPMG AS

Anfinn Fardal  
*Statsautorisert revisor*  
(elektronisk signert)

Penneo Dokumentnøkkel: 7AG3J-ACXRG-Z758P-29SON-4CUG5-UBNOE



# PENNEO

Signaturene i dette dokumentet er juridisk bindende. Dokument signert med "Penneo™ - sikker digital signatur". De signerende parter sin identitet er registrert, og er listet nedenfor.

"Med min signatur bekrefter jeg alle datoer og innholdet i dette dokument."

## Fardal, Anfinn Bøthun

Partner

På vegne av: KPMG AS

Serienummer: no\_bankid:9578-5992-4-3044839

IP: 80.232.xxx.xxx

2025-05-22 10:31:07 UTC



## Fardal, Anfinn Bøthun

Statsautorisert revisor

På vegne av: KPMG AS

Serienummer: no\_bankid:9578-5992-4-3044839

IP: 80.232.xxx.xxx

2025-05-22 10:31:07 UTC



Dette dokumentet er signert digitalt via [Penneo.com](https://penneo.com). De signerte dataene er validert ved hjelp av den matematiske hashverdien av det originale dokumentet. All kryptografisk bevisføring er innebygd i denne PDF-en for fremtidig validering.

Dette dokumentet er forseglet med et kvalifisert elektronisk segl. For mer informasjon om Penneos kvalifiserte tillitstjenester, se <https://eudl.penneo.com>.

### Slik kan du bekrefte at dokumentet er originalt

Når du åpner dokumentet i Adobe Reader, kan du se at det er sertifisert av **Penneo A/S**. Dette beviser at innholdet i dokumentet ikke har blitt endret siden tidspunktet for signeringen. Bevis for de individuelle signatørens digitale signaturer er vedlagt dokumentet.

Du kan bekrefte de kryptografiske bevisene ved hjelp av Penneos validator, <https://penneo.com/validator>, eller andre valideringsverktøy for digitale signaturer.



## STRØMBERG GRUPPEN AS

### STYRETS ÅRSBERETNING FOR 2024

#### 1 SELSKAPET OG DETS VIRKSOMHET

Strømberg Gruppen AS er morselskapet i konsernet Strømberg Gruppen som opererer innen flere forretningsområder, herunder:

Last og buss: Forhandler- og servicevirksomhet for Volvo og Renault lastebiler og busser.

Påbygg: Produksjon, salg, tilpasning og montering av påbygg til nyttekjøretøy.

Reservedeler: Salg og distribusjon av reservedeler til lastebiler og busser.

Næringseiendom: Utvikling og forvaltning av næringseiendom.

I tillegg driver konsernet investeringsvirksomhet gjennom et eget datterselskap, med hovedvekt på plasseringer i børsnoterte verdipapirer. Strømberg Gruppen har også eierinteresser i en sand- og grusforekomst i Lunde i Telemark.

Strømberg Gruppen AS har sitt forretningskontor i Kanalveien 11 i Bergen. Virksomheten i morselskapet består av oppfølging og utvikling av datterselskapene, samt overordnet administrasjon av disse.

Konsernet driver forhandler- og servicevirksomhet på Vestlandet og Sørlandet, samt i de to nordligste fylkene. Påbyggervirksomheten drives i tillegg på Østlandet og i Sverige gjennom et svensk datterselskap. Eiendomsvirksomheten er hovedsakelig lokalisert på Vestlandet og Sørlandet.

I juni 2024 ble konsernets satsing innen reservedelsmarkedet utvidet gjennom oppkjøpet av det danske selskapet Tobidan Bremsomat A/S som sammen med sine fem datterselskaper i Norden og Baltikum, driver med salg og distribusjon av reservedeler.

Konsernet arbeider etter vedtatte strategiplaner og mål. Disse følges tett opp både innen morselskapet og av styrene i de enkelte datterselskaper.

I 2024 hadde konsernet totale driftsinntekter på kr 3 239 mill., mot kr 2 812 mill. i 2023.

#### 2 KONSERNET

Ved siste årsskifte besto konsernet av 56 selskaper, hvorav 45 heleide og 11 majoritetside, samt strategiske poster i 5 tilknyttede selskaper som ikke inngår i konsolideringen, men innarbeides etter egenkapitalmetoden.

Beslutninger av særlig viktighet, slik som større investeringer, avgjøres med endelig virkning av Strømberg Gruppen AS sitt styre etter innstilling fra styrene i de respektive konsernselskap hvor investeringen(e) skal foretas.

De enkelte selskaper i konsernet og deres virksomheter er nærmere beskrevet i konsernets årsrapport.





### 3 FORTSATT DRIFT

Morselskapets og konsernets regnskaper er avgitt under forutsetning om fortsatt drift. Konsernet har fortsatt en jevn og god utvikling innen de fleste virksomhetsområdene. Styret regner med fortsatt høy aktivitet og god lønnsomhet innen konsernets forretningsområder i tiden fremover. Styret bekrefter derfor at forutsetningen om fortsatt drift er til stede.

### 4 REDEGJØRELSE FOR ÅRSREGNSKAP OG KONSERNREGNSKAP

Morselskapet Strømberg Gruppen AS har et resultat i 2024 etter skatt på kr 0,03 mill. mot kr 9,6 mill. i 2023. Det er inntektsført konsernbidrag og utbytte med i alt kr 45,0 mill. I konsernets årsregnskap er konsolidering gjennomført i henhold til oppkjøpsmetoden. Interne transaksjoner, internt aksjeeie og mellomregninger er eliminert.

Konsernregnskapet er oppgjort med et overskudd etter skatt på kr 113,5 mill mot et overskudd på kr 123,0 mill i 2023. Konsernets driftsinntekter er kr 3 239 mill. mot kr 2 812 mill. i 2023. Vekst i omsetning skyldes hovedsakelig økt leveranse av nye lastebiler og busser, samt bidrag fra oppkjøpte virksomheter. Konsernet har hatt en tilfredsstillende resultat- og aktivitetsutvikling innen samtlige forretningsområder.

Volvo-delen av konsernet (last og buss) er fortsatt en betydelig bidragsyter til konsernets resultat.

Årets resultat i konsernet inkluderer også en nedskrivning av fordring og aksjer i Tubilah AS med totalt kr 27 207 714 som følge av vurdert varig verdifall. Nedskrivningen er gjennomført i tråd med regnskapslovens krav og reflekterer styrets vurdering av selskapets økonomiske utvikling og fremtidsutsikter.

Netto investeringer i varige driftsmidler er økt med 450 mill. I samme periode er den langsiktige gjelden økt med 363,5 mill. og avsetning til forpliktelser er økt med 28,4 mill., mens kortsiktig gjeld er økt med 76,6 mill. Samlet økning i gjeld er kr 468,5 mill., mens den bokførte egenkapitalen i samme periode er økt med kr 109,3,0 mill. til kr 1017,8 mill. Egenkapitalen utgjør 23,1 % av den bokførte totalkapitalen i konsernet.

Netto kontantstrøm fra operasjonelle aktiviteter var kr 186,0 mill., mot kr -159,8 mill. i 2023. Periodens betalte skatt, avskrivninger samt ned- og oppbygging av lager av kapitalkrevende varer, økte kortsiktige fordringer og høyere leverandørgjeld er en vesentlig del av forskjellen mellom kontantstrøm og driftsresultat.

Netto kontantstrøm fra investeringsaktiviteter var kr -429,5 mill. mot -122,0 mill. i 2023, primært drevet av kjøp av eiendom, virksomheter og varige driftsmidler.

Netto kontantstrøm fra finansieringsaktiviteter var kr 278,0 mill. mot 286,5 mill. i 2023.

Konsernets netto likviditetsbeholdning pr. årsskiftet var kr 147,8 mill., en økning fra kr 113,3 mill. ved inngangen til året. Likviditeten i konsernet har vært tilfredsstillende gjennom hele året.

Etter styrets oppfatning ligger det betydelige merverdier i konsernets eiendommer og virksomheter. Styret mener at regnskapet, konsernregnskapet og denne beretning samlet gir et rettviseende bilde av konsernets utvikling, resultat og stilling i henhold til norsk god regnskapsskikk.





## 5 FREMTIDIG UTVIKLING MV

Konsernets eiendomsportefølje består av en godt vedlikeholdt bygningsmasse, styrket gjennom kjøpet av Minde Allé 35 AS i desember 2024. Flere av byggene er av nyere dato, og de øvrige er betydelig oppgradert gjennom de senere år. Rundt 24% av bygningsmassen i dag er knyttet opp mot driften i egne selskaper. Styret anser utsiktene til ekstern utleie også av disse objektene for gode, dersom det skulle bli aktuelt. Samtlige eiendommer har en sentral beliggenhet i etablerte næringsområder og kan innredes fleksibelt, med gode utearealer, adkomst og parkering. Forretningsområdet næringseiendom har en stabil utvikling. Inntekter fra husleie er noe opp som følge av kjøp av Minde Allé 35 samt indeksregulering av husleie. Leietakerne består stort sett av større solide aktører. Resultatet for eiendom i 2024 viser en nedgang i forhold til 2023, noe som i all hovedsak skyldes økte rentekostnader. Driftsresultatet har derimot styrket seg fra fjoråret.

Virksomheten som Volvo-forhandler, organisert gjennom underkonsernet Trucknor AS, viser en jevn vekst siden starten i 1989. Styret anser virksomheten som godt rustet til å møte de stadige nye utfordringene og den økte konkurransen bilbransjen står overfor. Konsernet har som del av sin strategi å satse videre innen last- og bussvirksomhet. I løpet av 2024 opplevde forretningsområdet en betydelig økning i omsetningen på grunn av økte leveranser av lastebiler. Leveransetakten forventes å fortsatt være høy gjennom første halvår 2025, delvis på grunn av ordreserver. Lavere aktivitet i markedet og prisstigning fra leverandører kan påvirke nybilsalget negativt på lengre sikt. På ettermarked har det også vært god aktivitet og vekst gjennom året. Forretningsområdet nyter godt av trenden med økt netthandel med påfølgende transportbehov.

Påbyggervirksomheten er sterkt konkurranseutsatt og markedet har gjennom de senere år vært i stadig endring. Det pågår et kontinuerlig arbeid for å bedre effektiviteten og lønnsomheten, bl.a. gjennom økt standardisering, produktutvikling og rasjonalisering av produksjonen. I tillegg har virksomheten, som en del av sin strategi, fortsatt satsingen på salg av handelsvarer, rekvisita og tilbehør. Selskapets posisjon i markedet er meget god og gjør påbyggervirksomheten i konsernet til en av de største aktørene i det norske markedet.

Påbyggervirksomheten hadde i 2024 en nedgang i omsetningen sammenlignet med 2023, men opprettholder marginer på rundt samme nivå. Ordreinngangen er god, selv om ordreserven per årsskiftet er noe lavere enn fjoråret. Virksomheten opplever noen utfordringer rundt produksjonsplanlegging da chassis fra lastebilforhandlere ikke alltid kommer til tidspunkt som det er lovet. Dette kan medføre forsinkelser, opphold i produksjonen og lavere lønnsomhet. I tillegg har virksomheten en utfordring med betydelige råvareprisøkninger, som kan medføre lavere inntjening på allerede solgte produkter

I løpet av 2024 har konsernet solgt sitt eneste skip, men opprettholder fortsatt sine interesser innen shipping gjennom eierskap i ulike selskaper i bransjen. Konsernet har en eierandel i Bio Feeder AS, et tilknyttet selskap som eier og opererer fem skip, primært for transport av fiskefôr. Videre eier konsernet omtrent 4,9% av aksjene i Wilson ASA.

Vurdert ut fra aktiviteten innen konsernets forretningsområder, samt stillingen og utsiktene for norsk økonomi, anser styret konsernets fremtidige utsikter som positive for samtlige forretningsområder, selv om det er en iboende usikkerhet knyttet til vurderinger av fremtidige forhold, særlig når det gjelder markedsforholdene.

Styret er av den oppfatning at også 2025 blir et tilfredsstillende år for konsernet.

## 6 OPPLYSNINGER OM FINANSIELL RISIKO.

Investeringer i bygg og anlegg er finansiert gjennom egenkapital og langsiktige lån. Leietakere oppfattes som solide og langsiktige. Bygningsmassen er til dels av nyere dato og for øvrig løpende vedlikeholdt. Da eiendomsbransjen stadig profesjonaliseres og samtidig blir mer





konkurransen utsatt, arbeides det målrettet med å forbedre og utvikle driftskonseptene for best å kunne ivareta leietakernes forventninger og behov.

For å oppnå best mulige betingelser til enhver tid, er en større andel av konsernets låneengasjementer organisert som såkalte "låneballonger" med fornyelse i løpet 1 – 5 år. Dette representerer en finansiell risiko knyttet til refinansiering. Konsernet har imidlertid et meget godt forhold til sine bankforbindelser og har så langt ikke opplevd dette som spesielt risikofyllt. Konsernet er eksponert for endringer i rentenivå, men har inngått fastrenteavtaler på deler av den langsiktige gjelden for å redusere eksponeringen.

På denne bakgrunn anser styret den finansielle risiko i eiendomsvirksomheten som akseptabel.

De øvrige virksomhetsområdene innebærer etter styrets oppfatning ingen uvanlig eller vesentlig finansiell risiko. Likviditeten i konsernet er tilfredsstillende, og dersom aktivitetsnivået lar seg opprettholde slik styret forventer at det vil gjøre, vil inntjening og evne til å betjene gjeld fortsatt være god.

Konsernet har en konsernkontoordning som bidrar til å sikre effektiv kapitalutnyttelse og tilførsel av kapital innen de respektive virksomhetsområder i takt med varierende behov og krav til en god likviditetsstyring. I tillegg har Volvo-forhandlerne en kredittordning for finansiering av chassis.

Som følge av import er deler av virksomheten i en viss grad eksponert for valutasingninger. De aktuelle selskapene har etablert gode prosedyrer for valutasingning for å kunne redusere denne eksponeringen.

## **7 ARBEIDSMILJØET**

Arbeidsmiljøet innen konsernet betraktes som godt. Konsernet sysselsatte pr. 31.12.2024 til sammen 618 ansatte, hvorav 2 i morselskapet. Det føres løpende oversikt over sykefravær/ulykker og det er etablert internkontroll for HMS i tråd med gjeldende regelverk for alle selskapene i konsernet. Totalt sykefravær i konsernet var på totalt 5,6% i 2024, hvor 3,4% er langtidfravær og 2,2% er korttidfravær. Sykefraværet innen alle konsernets selskaper har gjennom driftsåret vært tilsvarende, eller i underkant, av gjennomsnittet for tilsvarende virksomheter. Som følge av at alle selskaper i konsernet har en tett oppfølging av sikkerheten, er skader og arbeidsuhell begrenset. Det er gjennom året ikke registrert skader eller ulykker av alvorlig karakter.

## **8 FORSKNINGS- OG UTVIKLINGSAKTIVITETER**

Strømberg Gruppen AS driver ingen forsknings- eller utviklingsaktivitet. Innen konsernet driver datterselskapet ARKA AS kontinuerlig utvikling av nye produktløsninger. For øvrig har virksomhetene ikke i særlig grad vært involvert i forsknings- eller utviklingsaktiviteter gjennom 2024.

## **9 LIKESTILLING MELLOM KJØNNENE MV**

Av konsernets i alt 618 ansatte er 58 kvinner. Konsernet har et bevisst forhold til likestilling mellom kjønnene og har innarbeidet en personalpolitikk som anses for å være kjønnsnøytral på alle områder. Virksomheten i de arbeidsintensive selskapene innen konsernet har imidlertid tradisjonelt sett vært mannsdominert, og det samme gjelder rekruttering til yrkene. Selv om man ved utlysning av stillinger har oppfordret til søknader fra begge kjønn, er andelen kvinnelige søkere gjennomgående lav. Selskapet har kontinuerlig fokus på å rekruttere jenter og gutter til lærlingeplasser, samt generelt å rekruttere flere kvinner til bransjen.





Formålene i likestillings- og diskrimineringsloven samt selskapets etiske regelverk, er gjort kjent for alle ansatte. Selskapet verdsetter mangfold og likebehandler alle ansatte, uavhengig av kjønn, etnisitet, religion eller andre diskrimineringsgrunnlag. Selskapet arbeider aktivt for å sikre like muligheter og rettigheter og hindre diskriminering. Ledelsen har regelmessige møter, der blant annet personalsaker, fanget opp fra tillitsvalgte, ansatte og lokal ledelse eventuelt tas opp.

## 10 MILJØ

Det legges stor vekt på å forebygge og unngå forurensning så vel av det indre som av det ytre miljø. Konsernet driver i samsvar med gjeldende regelverk for håndtering av kjemikalier, oljeprodukter og andre forurensende stoffer.

## 11 FORSIKRING FOR STYRETS MEDLEMMER OG DAGLIG LEDER

Det er tegnet forsikring for styrets medlemmer og daglig ledere for deres mulige ansvar overfor foretaket og tredjepersoner. Forsikringen anses dekkene for virksomheten.

## 12 ÅPENHETSLOVEN

Selskapet har publisert en redegjørelse for aktsomhetsvurdering, i tråd med Åpenhetsloven, på konsernets hjemmeside.

## 13 DISPONERING AV ÅRETS RESULTAT

Selskapets resultat på kr 0,031 mill. er foreslått disponert slik:

Tilleggsutbytte	kr	40,0 mill.
Overført fra annen egenkapital	kr	-39,97 mill.
Sum disponert	kr	0,031 mill.

## 14 AKSJONÆRER OG LEDELSE

Det har ikke funnet sted endringer på eiersiden i 2024.

Styret har i 2024 bestått av følgende:

Eldar Sætre, styreleder

Per Gunnar Strømberg Rasmussen, styremedlem/Konsernsjef

Svein Andreas Strømberg Rasmussen, styremedlem

Rolf Arne Rasmussen, styremedlem

Jan Jansønn Greve, styremedlem






**15 FORHOLD INNTRÅDT ETTER REGNSKAPSÅRETS SLUTT**

Styret er ikke kjent med at det etter regnskapsårets slutt er inntrådt forhold av negativ betydning for bedømmelsen av selskapet eller konsernet.


Bergen, 06.05.2025

  
Eldar Sætre

  
Per Gunnar Strømberg Rasmussen

  
Rolf Arne Rasmussen

  
Svein Andreas Strømberg Rasmussen

  
Jan Jansønn Greve





## Verifikasjon

Transaksjon 09222115557546707856

### Dokument

Årsberetning 2024 Strømberg Gruppen AS  
Hoveddokument  
6 sider  
Initiert på 2025-05-14 08:59:33 CEST (+0200) av Marit  
Tolo (MT)  
Ferdigstilt den 2025-05-15 19:05:32 CEST (+0200)

### Initiativtaker

Marit Tolo (MT)  
Strømberg Gruppen AS  
marit.tolo@stromberg-gruppen.no  
+4748242471

### Underskriverne

Per Gunnar Strømberg Rasmussen (PGSR)  
Strømberg Gruppen AS  
pgr@stromberg-gruppen.no  
+4791719463

Signert 2025-05-14 11:03:53 CEST (+0200)

Jan Jansønn Greve (JJG)  
jjg@thommessen.no  
+4790157168

Signert 2025-05-14 11:28:57 CEST (+0200)

Eldar Sætre (ES)  
radle.saetre@outlook.com  
+4747907956

Signert 2025-05-14 10:28:27 CEST (+0200)

Rolf Arne Rasmussen (RAR)  
rolf.arne.rasmussen@arka.no  
+4797514676

Signert 2025-05-14 13:35:36 CEST (+0200)





## Verifikasjon

Transaksjon 09222115557546707856

Svein Andreas Strømberg Rasmussen (SASR)  
svein.rasmussen@arka.no  
+4790911013

*Signert 2025-05-15 19:05:32 CEST (+0200)*

Denne verifiseringen ble utstedt av Scrive. Informasjon i kursiv har blitt verifisert trygt av Scrive. For mer informasjon/bevis som angår dette dokumentet, se de skjulte vedleggene. Bruk en PDF-leser, som Adobe Reader, som kan vise skjulte vedlegg for å se vedleggene. Vennligst merk at hvis du skriver ut dokumentet, kan ikke en utskrevet kopi verifiseres som original i henhold til bestemmelsene nedenfor, og at en enkel utskrift vil være uten innholdet i de skjulte vedleggene. Den digitale signeringsprosessen (elektronisk forsegling) garanterer at dokumentet og de skjulte vedleggene er originale, og dette kan dokumenteres matematisk og uavhengig av Scrive. Scrive tilbyr også en tjeneste som lar deg automatisk verifisere at dokumentet er originalt på: <https://scrive.com/verify>





## Strømberg Gruppen AS

### Konsernregnskap

### Resultat

Driftsinntekter og -kostnader	Note	2024	2023
Salgsinntekt	2	3 051 703 214	2 634 076 347
Leieinntekter	2	123 779 620	117 144 234
Andre driftsinntekter	2	63 616 734	61 184 710
<b>Sum driftsinntekter</b>		<b><u>3 239 099 568</u></b>	<b><u>2 812 405 291</u></b>
Varekostnad		2 044 291 665	1 747 169 417
Lønnskostnader m.m	3	506 317 801	438 040 004
Ordinære avskrivninger	6	59 148 685	63 188 966
Annen driftskostnad	3	351 665 632	322 595 316
<b>Sum driftskostnader</b>		<b><u>2 961 423 782</u></b>	<b><u>2 570 993 704</u></b>
<b>Driftsresultat</b>		<b><u>277 675 786</u></b>	<b><u>241 411 587</u></b>
<b>Finansinntekter og -kostnader</b>			
Annen finansinntekt	4	54 684 174	44 155 120
Annen finanskostnad	4	183 502 749	129 964 655
<b>Resultat av finansposter</b>		<b><u>-128 818 575</u></b>	<b><u>-85 809 534</u></b>
<b>Ordinært resultat før skattekostnad</b>		<b><u>148 857 212</u></b>	<b><u>155 602 053</u></b>
Skattekostnad på ordinært resultat	5	35 359 814	32 577 751
<b>Årets konsernresultat</b>		<b><u>113 497 398</u></b>	<b><u>123 024 301</u></b>
Minoritetens andel		3 760 451	2 425 865
Majoritetens andel		109 736 947	120 598 436



Signert PGSR, ES, JYG, PAR, SASR

**Strømberg Gruppen AS****Konsernregnskap****Balanse pr. 31.12.**

<b>EIENDELER</b>	<b>Note</b>	<b>2024</b>	<b>2023</b>
<b>ANLEGGSMIDLER</b>			
<b>Immaterielle eiendeler</b>			
Konsesjoner, patenter o.l.	6	516 067	457 217
Goodwill	6	-24 250 954	21 941 587
<b>Sum immaterielle eiendeler</b>		<b>-23 734 887</b>	<b>22 398 804</b>
<b>Varige driftsmidler</b>			
Tomter, bygninger o.a. fast eiendom	6, 7	2 358 076 116	1 895 912 884
Skip	6, 7	0	32 961 257
Driftsløsøre, inventar o.a. utstyr	6, 7	238 033 217	217 443 131
<b>Sum varige driftsmidler</b>		<b>2 596 109 333</b>	<b>2 146 317 272</b>
<b>Finansielle anleggsmidler</b>			
Investeringer i tilknyttede selskaper	8	47 246 166	45 525 528
Andre fordringer	7	89 188 366	44 115 998
Investering i aksjer og andeler	10	152 096 058	173 600 056
<b>Sum finansielle anleggsmidler</b>		<b>288 530 591</b>	<b>263 241 582</b>
<b>Sum anleggsmidler</b>		<b>2 860 905 037</b>	<b>2 431 957 658</b>
<b>OMLØPSMIDLER</b>			
<b>Varer</b>			
Varelager	7, 9	886 573 073	844 245 872
<b>Fordringer</b>			
Kundefordringer	7	276 451 008	258 032 304
Andre fordringer	7	80 255 750	76 713 611
<b>Sum fordringer</b>		<b>356 706 757</b>	<b>334 745 915</b>
<b>Investeringer</b>			
Markedsbaserte aksjer	10	162 761 468	112 634 350
<b>Sum investeringer</b>		<b>162 761 468</b>	<b>112 634 350</b>
<b>Bankinnskudd, kontanter o.l</b>			
Bankinnskudd, kontanter o.l.	11	147 768 224	113 298 700
<b>Sum omløpsmidler</b>		<b>1 553 809 523</b>	<b>1 404 924 838</b>
<b>SUM EIENDELER</b>		<b>4 414 714 560</b>	<b>3 836 882 496</b>



**Strømberg Gruppen AS****Konsernregnskap****Balanse pr. 31.12.**

<b>EGENKAPITAL OG GJELD</b>	<b>Note</b>	<b>2024</b>	<b>2023</b>
<b>Innskutt egenkapital</b>			
Aksjekapital	12	1 260 000	1 260 000
Overkurs	12	2 795 344	2 795 344
<b>Sum innskutt egenkapital</b>		<b>4 055 343</b>	<b>4 055 343</b>
<b>Opptjent egenkapital</b>			
Annen egenkapital	12	951 990 576	881 764 221
Minoritetens andel av annen egenkapital	12	61 792 929	22 722 476
<b>Sum opptjent egenkapital</b>		<b>1 013 783 505</b>	<b>904 486 697</b>
<b>Sum egenkapital</b>		<b>1 017 838 849</b>	<b>908 542 040</b>
<b>GJELD</b>			
<b>Avsetning for forpliktelser</b>			
Utsatt skatt	5	114 588 259	88 252 756
Andre avsetninger for forpliktelser	7	12 998 199	10 928 446
<b>Sum avsetning for forpliktelser</b>		<b>127 586 458</b>	<b>99 181 202</b>
<b>Annen langsiktig gjeld</b>			
Gjeld til kredittinstitusjoner	7	1 809 132 416	1 458 520 777
Øvrig langsiktig gjeld	13	184 302 223	171 366 122
<b>Sum annen langsiktig gjeld</b>		<b>1 993 434 639</b>	<b>1 629 886 900</b>
<b>Kortsiktig gjeld</b>			
Gjeld til kredittinstitusjoner	7	847 440 061	885 399 607
Leverandørgjeld	7	144 654 342	112 160 670
Betalbar skatt	5	32 482 519	30 998 473
Skyldig offentlige avgifter		85 363 826	74 414 203
Utbytte	12	800 000	1 150 000
Annen kortsiktig gjeld	7	165 113 866	95 149 400
<b>Sum kortsiktig gjeld</b>		<b>1 275 854 614</b>	<b>1 199 272 353</b>
<b>Sum gjeld</b>		<b>3 396 875 711</b>	<b>2 928 340 455</b>
<b>SUM EGENKAPITAL OG GJELD</b>		<b>4 414 714 560</b>	<b>3 836 882 496</b>





## Strømberg Gruppen AS

Konsernregnskap


Balanse pr. 31.12.

Bergen, 6 mai 2025  
Styret i Strømberg Gruppen AS

  
Eldar Sætre  
Styrets leder

  
Per Gunnar Strømberg Rasmussen  
Konsernsjef/styremedlem

  
Svein Strømberg Rasmussen  
Styremedlem

  
Rolf Arne Rasmussen  
Styremedlem



Jan Jansønn Greve  
Styremedlem





## STRØMBERG GRUPPEN AS - KONSERN

### Noter til konsernregnskapet 2024

#### Note 1 Regnskapsprinsipper

Årsregnskapet er satt opp i samsvar med regnskapslovens bestemmelser og god regnskapsikk.

##### Konsernregnskapsutvalg

Konsernregnskapet inkluderer Strømberg Gruppen AS og selskaper som Strømberg Gruppen AS har bestemmende innflytelse over. Bestemmende innflytelse oppnås normalt når konsernet eier mer enn 50% av aksjene i selskapet og konsernet er i stand til å utøve faktisk kontroll over selskapet. Interne transaksjoner, inntent aksjeutveksling og mellomværende mellom selskapene i konsernet er eliminert.

Tilknyttede selskaper er enheter hvor konsernet har betydelig innflytelse, men ikke kontroll over den finansielle og operasjonelle styringen (Normalt ved eierandel mellom 20% og 50%). Konsernregnskapet inkluderer konsernets andel av resultat fra tilknyttede selskaper regnskapsført etter egenkapitalmetoden fra det tidspunktet betydelig innflytelse oppnås og inntil slik innflytelse opphører. Ved beregning av resultatandelen inngår resultatføring av merverdier fra oppkjøpstidspunktet og interntfortjeneste skal elimineres.

Oppkjøpsmetoden benyttes ved regnskapsføring av virksomheissammenslutninger. Selskaper som er kjøpt eller solgt i løpet av året inkluderes i konsernregnskapet fra det tidspunktet kontroll oppnås og inntil kontroll opphører.

Kjøpte datterselskaper førstegangsinnregnes i konsernregnskapet til morselskapets anskaffelseskost. Anskaffelseskost er tilordnet identifiserbare eiendeler og gjeld i datterselskapet, og oppført i konsernregnskapet til virkelig verdi på oppkjøpstidspunktet. Merverdier i konsernregnskapet avskrives lineært over de oppkjøpte eiendelens forventede levetid.

Dersom anskaffelseskost overstiger eller er lavere enn bokført egenkapital i datterselskap vil mer- eller mindreverdier som kan identifiseres tilordnes relevant eiendel. Ikke identifiserbare mer- eller mindreverdier balanseføres som goodwill eller negativ goodwill. Negativ goodwill føres opp i konsernbalansen som en negativ eiendel, som nettopresenteres sammen med eventuell annen goodwill.

Goodwill og negativ goodwill oppføres kun med majoritetens andel. Dette vil si at goodwill beregnes som differansen mellom anskaffelseskost og majoritetens andel av virkelig verdi av overtagne identifiserte eiendeler og gjeld inntil på oppkjøpstidspunktet.

Konserninterne transaksjoner og konsernmellomværende, inkludert interntfortjeneste og urealisert gevinst og tap er eliminert. Urealisert gevinst knyttet til transaksjoner med tilknyttede selskaper og felleskontrollert virksomhet er eliminert med konsernets andel i selskaper/virksomheten.

Resultatandelen til minoritet beregnes på grunnlag av datterselskapets resultat etter skattekostnad slik dette er inntatt i konsernregnskapet etter eliminerings- og resultatføring av mer- eller mindreverdier.

##### Funksjonell valuta og presentasjonsvaluta

Konsernets presentasjonsvaluta er NOK. Dette er også morselskapets funksjonelle valuta. Datterselskaper med annen funksjonell valuta, omregnes til balansebegrensens kurs for balanseposter, inkludert goodwill, og til transaksjonskurs for resultatposter. Som en tilnærming til transaksjonskurs er årlig gjennomsnittskurs benyttet. Omregningsdifferanser føres mot andre inntekter og kostnader. Ved tap av kontroll, betydeliginnflytelse eller felles kontroll blir akkumulerte omregningsdifferanser knyttet til investering som er henført til kontrollerende eierinteresser resultatført. Ved delvis avhendelse av datterselskaper (ikke tap av kontroll) henføres den forholdsmessige andelen av akkumulerte omregningsdifferanser til ikke-kontrollerende eierinteresser.

##### Inntekter

Konsernets driftsinntekter genereres fra ulike inntektsstrømmer og virksomhetsområder, i hovedsak:

- Salg av lastebil og buss
- Salg av deler, verkstedstjenester og service til lastebil og buss
- Salg av påbygg og kran til lastebil
- Salg av reservedeler og service tilknyttet påbygg og kran
- Leieinntekter fra utleie av fast eiendom

Inntektsføring ved salg av varer skjer på leveringstidspunktet og tjenester inntektsføres i takt med utførelsen.

##### Salg av lastebil og buss

Inntekter fra salg av lastebil og buss inntektsføres på tidspunkt for overgang av kontroll. Kontrolltidspunktet vil være det tidspunktet kjøretøyet er registrert på kunde i kjøretøysregisteret, eller hvor det foreligger annen mottaksattest som bekrefter overgang av risiko og kontroll.

##### Salg av deler og verkstedstjenester til lastebil, buss, påbygg og kran

Inntekter fra salg av deler og verkstedstimer inntektsføres i takt med utførelse av tjenesten og når varen blir montert.

##### Salg av påbygg og kran

Inntekter fra påbygg, salg og montering av kran, dumpere og krockløfere inntektsføres i takt med fremdrift av prosjektet. Fremdrift av prosjektet måles i modgått tid i forhold til estimert total tid.

##### Service og reparasjonsavtaler

Inntekter knyttet til utført service og reparasjonsavtaler inntektsføres i takt med utførelsen av service.

##### Leieinntekter fra utleie av fast eiendom

Leieinntekter inntektsføres over leieperioden etter hvert som de opplyenes.

##### Andre inntekter

Renteinntekter inntektsføres basert på effektiv rente-metode etter hvert som de opplyenes. Utbytte inntektsføres når aksjonærens rettighet til å motta utbytte er fastsatt av generalforsamlingen.

##### Kostnadsføringsstidspunkt - sammenslutning

Konsernets varerkostnader knytter seg i hovedsak til kjøp av:

- Lastebiler og busser
- Påbygg og kran
- Deler og reservedeler til lastebil, buss, påbygg og kran

Utgifter sammenstilles med, og kostnadsføres samtidig med, de inntekter utgiftene kan henføres til. Utgifter som ikke kan henføres direkte til inntekter, kostnadsføres når de påløper.

Bonus fra leverandører inntektsføres som en driftsinntekt i konsernregnskapet, basert på det bonusgrunnlag som gjelder inneværende regnskapsperiode.





## Ytelser til ansatte

Innskuddsbasert pensjonsordning  
Konsernets scisikaper styrer innskudd til lokale pensjonsplaner. Innskuddene er gitt til pensjonsplanen for fast ansatte og pensjonspremien kostnadsføres når den påløper.

## Anleggsmidler

Anleggsmidler måles til anskaffelseskostnad, fratrukket akkumulerte av- og nedskrivninger. Når eiendeler selges eller avhendes, blir balanseført verdi fratrukket og eventuelt tap eller gevinst resultatført.

Anleggsmiddel nedskrives til virkelig verdi når verdifallet forventes å ikke være forbigående. Avskrivningsperiode og -metode vurderes årlig, og avskrivningene er fordelt lineært over antatt økonomisk levetid.

Anskaffelseskost for varige driftsmidler er kjøpsprisen, inkludert avgifter, skatter og kostnader direkte knyttet til å sette anleggsmiddelet i stand for bruk. Utgifter påløpt etter at driftsmiddelet er tatt i bruk, slik som løpende vedlikehold, resultatføres, mens øvrige utgifter som forventes å gi fremtidige økonomiske fordeler blir balanseført.

Anlegg under utførelse er klassifisert som anleggsmidler og er oppført til kostnadsført tilvirkning eller utvikling er ferdigstilt.

## Omløpsmidler og kortsiktig gjeld

Omløpsmidler og kortsiktig gjeld omfatter poster som fører til betaling innen ett år etter anskaffelsestidspunktet, samt poster som er knyttet til varekretsløpet. Omløpsmidler vurderes til laveste verdi av anskaffelseskost og virkelig verdi. Kortsiktig gjeld balanseføres til nominelt beløp på opptakstidspunktet. Kundefordringene og andre fordringer oppføres til pålydende etter fradrag for avsetning til forventede tap. Avsetning til tap gjøres på grunnlag av en individuell vurdering av de enkelte fordringene. Tillegg gjøres det for kundefordringer en uspesifisert avsetning for å dekke generell taprisiko.

Ikke opplyst inntekt som er knyttet til garanti- og servicearbeid for solgte biler er vurdert til antatt salgspris for denne typen arbeid. Estimater er beregnet på grunnlag av historiske tall for garanti- og servicearbeid. Beløpet blir balanseført som utsatt inntekt, og inntektsføres over garantiperioden.

## Avsetninger for forpliktelser

Estimert forpliktelse knyttet til løpende reparasjonsavtaler er oppført under andre forpliktelser.

## Varebeholdning

Varer for videre salg vurderes til det laveste av gjennomsnittlig anskaffelseskost og virkelig verdi. Anskaffelseskost er kjøpsprisen med tillegg for kjøpsutgifter. Virkelig verdi er beregnet til netto salgsverdi som er antatt salgsverdi fratrukket beregnede salgskostnader.

Varer i arbeid og ferdigvarer er verdsett til det laveste av full tilvirkningskost og virkelig verdi. Full tilvirkningskost inkluderer både direkte og indirekte, faste og variable kostnader. Virkelig verdi beregnes som salgsverdi for ferdigvarer, fratrukket gjensidende variable og faste tilvirkningskostnader og nødvendige salgsutgifter.

Råvarer er verdsett til anskaffelseskost, med fradrag for ukurans.

Ukuransavsetning er basert på en systemgenerert aldersfordeling, som gir grunnlag for en forhåndsdefinert prosentvis avsetning.

## Investering i aksjer og verdipapir

Omløpsaksjer er vurdert til markedsverdi. Anleggsaksjer er bokført til kostpris.

## Estimater

Ledelsen har brukt estimater og forutsetninger som har påvirket eiendeler, gjeld, inntekter, kostnader og opplysning om potensielle forpliktelser. Dette gjelder særlig avskrivninger på varige driftsmidler, ikke opplyst inntekt av setning på lastebil og buss, måling av fremdrift på prosjekter tilknyttet påbygging av virksomhet og verdi av investering i anleggsaksjer. Fremtidige hendelser kan medføre at estimatene endrer seg. Estimater og de underliggende forutsetningene vurderes løpende, og er basert på beste skjønn og historisk erfaring. Endringer i regnskapsmessige estimater regnskapsføres i den perioden endringene oppstår.

## Skatt

Skattekostnaden består av betalbar skatt og endring i utsatt skatt. Utsatt skatt – skattefordel er beregnet på alle forskjeller mellom regnskapsmessig og skattemessig verdi på eiendeler og gjeld. Utsatt skatt er beregnet med 22 % på grunnlag av de midlertidige forskjeller som eksisterer mellom regnskapsmessige og skattemessige verdier, samt skattemessig underskudd til fremføring ved utgangen av regnskapsåret. Utsatt skatt/skattefordel nettopresenteres for den norske delen av konsernet, og bruttoføres for utenlandske komponenter.

Utsatt skatt ved oppkjøp beregnes til neddiskontert nåverdi.

Netto utsatt skattefordel balanseføres i den grad det er sannsynlig at denne kan bli utnyttet.

## Kontantstrømsoppstilling

Kontantstrømsoppstillingen er utarbeidet etter den indirekte metode. Kontanter og kontantekvivalenter omfatter kontanter, bankinnskudd og andre kortsiktige, likeverdige plasseringer. Stromberg Gruppen AS er toppselskap i konsernkontoordning hvor flere av selskapene i konsernet inngår i innskuddende saldo på toppkonto i konsernkontoordningen behandles som kontanter og kontantekvivalenter i kontantstrømsoppstillingen. Trekk på toppkonto behandles som del av finansieringsaktiviteter.

Regnskapsprinsippene er ellers nærmere omtalt i de tilhørende noter til de enkelte regnskapspostene.





Konsernet består av følgende datterselskaper:

Navn	Forretningskontor	Eierandel Morselskap	Stemmeandel Morselskap
Stromberg Gruppen AS	Bergen		
Trucknor AS	Bergen	100 %	100 %
Trucknor Sogn og Fjordane AS	Sandane	100 %	100 %
Trucknor Hordaland AS	Bergen	100 %	100 %
Trucknor Haugesund AS	Haugesund	100 %	100 %
Trucknor Rogaland AS	Sandnes	100 %	100 %
Trucknor Kristiansand AS	Kristiansand	100 %	100 %
Trucknor Arendal AS	Arendal	100 %	100 %
Trucknor Førde AS	Førde	100 %	100 %
Nordic Last og Buss AS	Svolvær	100 %	100 %
Trucknor Setesdal AS	Evje	50 %	50 %
Mandal Last og Buss AS	Mandal	50 %	50 %
BusNor AS	Bergen	100 %	100 %
Arka AS	Os	100 %	100 %
Arka Rogaland AS	Sola	100 %	100 %
Rolands AS	Kristiansand	75 %	75 %
Carbox AS	Os	100 %	100 %
Nor Slep AS	Sandefjord	100 %	100 %
Nor Slep Svenska AB	Göteborg	100 %	100 %
Rasmussen Eiendom AS	Bergen	100 %	100 %
Fjosangeren 68 AS	Bergen	100 %	100 %
Rasmussen Eiendom Åsane AS	Bergen	100 %	100 %
Heiane 4 AS	Bergen	100 %	100 %
Kanalveien 52 C AS	Bergen	100 %	100 %
Fjosangerveien 70A AS	Bergen	100 %	100 %
Kanalveien 11 AS	Bergen	100 %	100 %
Kristian Birkelandsvei 5 AS	Bergen	100 %	100 %
Drift og Eiendomsforvaltning AS	Bergen	100 %	100 %
Kanalveien 7 AS	Bergen	100 %	100 %
Mollevægen 8 AS	Bergen	100 %	100 %
Galleri Loftet AS	Hemningsvær	100 %	100 %
Advanced Asset Management AS	Bergen	100 %	100 %
Karos Shipping AS	Bergen	100 %	100 %
Stormo Invest AS	Lunde	51 %	51 %
Spannavegen 152 AS	Bergen	100 %	100 %
Kokstøddalen 13 B AS	Bergen	100 %	100 %
Cashnor AS	Bergen	100 %	100 %
Tollbodalmenningen 2 AS	Bergen	100 %	100 %
Kanalveien Næringspark AS	Bergen	100 %	100 %
Kvitsøygata 1 AS	Bergen	100 %	100 %
Statminister Michelsensvei 38 AS	Bergen	100 %	100 %
Rasmussen Samlingene AS	Bergen	100 %	100 %
Transportindustri AS	Fauske	50,4 %	50,4 %
Børgeskogen Øst Tomt 22-24 AS	Bergen	100 %	100 %
Børgeskogen Øst Tomt 22 AS	Bergen	100 %	100 %
Børgeskogen Øst Tomt 24 AS	Bergen	100 %	100 %
Minde Allé 35 AS	Bergen	100 %	100 %
Rasmussen Reserve AS	Bergen	100 %	100 %
Tobidan Bremsomat AS	Bergen	60 %	60 %
Tobidan Bremsomat A/S	Køge, Danmark	60 %	60 %
Tobidan Bremsomat AB	Jönköping, Sverige	60 %	60 %
Tobidan Bremsomat OY	Vantaa, Finland	60 %	60 %
Tobidan Bremsomat UAB	Vilnius, Litauen	60 %	60 %
T-B Distribution Center Europe UAB	Vilnius, Litauen	60 %	60 %
Partner AS	Bergen	100 %	100 %
Truckparmer AS	Bergen	100 %	100 %

\* Mandal Last og Buss AS og Trucknor Setesdal AS konsolideres i konsernregnskapet på grunn av at det foreligger kontroll, uten at det foreligger stemmeflerhet grunnnet eierskap. De to selskapene er underlagt administrasjonen til Stromberg Gruppen, samt at styret i selskapene er representert ved halvparten fra Stromberg Gruppen herav også styreleder. For Mandal Last og Buss AS er øvrige 50% av aksjene fordelt likt mellom to eksterne minoritetsaksjonærer.





## Oppkjøp i konsernet inneværende regnskapsår

### Tobidan Bremsomat A/S

Partnor AS har i 2024 kjøpt 60% av aksjene og stemmene (300 aksjer) i det Danske selskapet Tobidan Bremsomat A/S, med oppkjøpstidspunkt 01.06.2024.

Tobidan Bremsomat A/S eier igjen 100% av aksjene i følgende selskaper, som konsolideres i konsernregnskapet til Tobidan Bremsomat A/S:

Selskap	Land
Tobidan Bremsomat Oy	Finland
Tobidan Bremsomat AB	Sverige
Tobidan Bremsomat AS	Norge
Tobidan Bremsomat UAB	Litauen
T-B Distribution Center Europe UAH	Litauen

Disse selskapene konsolideres i konsernregnskapet til Tobidan Bremsomat A/S, som igjen konsolideres i konsernregnskapet til Strömberg Gruppen AS.

Anskaffelseskost for aksjene består av:

Avtalt vederlag for aksjene	6 112 612 NOK
Avtalt vederlag for resultat i halvår	2 154 694 NOK
Transaksjonskostnader ifm. aksjekjøp	3 320 350 NOK
	<b>11 587 656</b>

### Minde Alle 35 AS:

Rasmussen Eiendom AS har i 2024 kjøpt 100% av aksjene og stemmene i eiendomsselskapet Minde Alle 35 AS, med oppkjøpstidspunkt 01.12.2024.

Anskaffelseskost for aksjene er kr 334 861 653, hvorav 434 876 214 er vederlag for eiendom og tomte, utsett skatt knyttet til regnskapsførte eiendomsverdier og i forbindelse med oppkjøpet beregnet til MNOK 19 og utgjør 9% av forskjell mellom virkelig verdi av eiendommen og skattemessige verdier. Resterende del av vederlaget knytter seg til omløpsmidler med MNOK 16,8 og overtar forpliktelser gjeld med MNOK 97,8.

## Note 2

### Salginntekter

Selskapene driver virksomhet innen påbygg og leveranser av utstyr til nyttekjøretøyer, forhandlervirksomhet for Volvo lastebiler og busser, shipping, samt investeringer i og drift av næringseiendommer.

Pr virksomhetsområde	2024	2023
Forhandlervirksomhet	2 567 058 869	2 113 863 511
Påbygg og leveranser av utstyr til nyttekjøretøyer	484 644 345	520 212 836
Leieinntekter	123 779 620	117 144 234
Innkrevde felleskostnader fra leietakere	21 692 407	23 384 611
Fraktinntekter shipping	2 614 366	6 837 661
Andre salgs- og driftsinntekter	39 309 961	30 962 438
<b>Sum driftsinntekter</b>	<b>3 239 099 568</b>	<b>2 812 405 291</b>
Geografisk fordeling		
Norge	3 162 114 380	2 779 795 385
Sverige	34 210 906	25 772 245
Danmark	21 751 988	0
Finland	6 345 790	0
Andre	42 774 283	6 837 661
<b>Sum</b>	<b>3 239 099 568</b>	<b>2 812 405 291</b>

## Note 3

### Lønskostnader

Arrets lønskostnad består av	2024	2023
Lønninger	410 482 004	352 054 371
Folketrygdeavgift	47 301 984	42 493 554
Pensjonskostnader	24 156 185	17 363 096
Andre ytelser	34 424 221	23 356 483
Styrehonorar	2 943 406	2 772 000
<b>Sum lønskostnader</b>	<b>506 317 801</b>	<b>438 040 004</b>

Antall sysselsatte årsverk

597 588

Selskapet er pliktet til å ha tjenestepensjonsordning etter lov om obligatorisk tjenestepensjon, selskapet har etablert en innkuddspensjon som tilfredsstiller kravene i denne lov. Kostnadsført beløp i denne ordningen utgjør kr 21 156 185.

### Ytelser til ledende ansatte

Daglig leder Styret

Lønn og honorarer	4 025 174	2 080 000
Kostnadsført pensjon	144 277	
Annent godtgjørelse	152 892	

Det er i 2024 vedtatt avsett kr 5 000 000 til bonus til daglig leder, i tillegg til lønn og honorarer. Det foreligger ingen avtale om lønn eller annen godtgjørelse for daglig leder eller styreleder ved fratreden utover hva som følger av arbeidsmiljølovgivningen. Det foreligger ingen avtaler om bonuser for styreleder.

### Revisor

2024

Godtgjørelse til revisor fordelt på følgende måte (ekskl. mva):	
Løypålagt revisjon	8 535 590
Andre tjenester	3 010 715
	<b>11 546 305</b>

Lån til konsernsjef, aksjonærer og styret

Det foreligger ikke utestående lån til eller sikkerhetsstillelser til fordel for daglig leder, aksjonærer eller styret pr 31.12.2024.





Note 4		Sammenførte poster	
<i>Posten finansinntekter er slått sammen av:</i>			
	2024	2023	
Renteinntekter	9 108 489	5 671 675	
Andre finansinntekter	17 528 008	24 547 018	
Verdøkning markedsbaserte omlopsmidler	27 269 326	12 493 510	
<b>Agto</b>	<b>778 350</b>	<b>1 442 918</b>	
<b>Sum</b>	<b>54 684 174</b>	<b>44 155 120</b>	
<i>Posten finanskostnader er slått sammen av:</i>			
Rentekostnader	149 162 070	122 355 787	
Andre finanskostnader	4 452 809	4 690 844	
Verdireduksjon markedsbaserte omlopsmidler	2 370 121	0	
Nedskrivning finansielle anleggsmidler	27 207 714	0	
<b>Disagio</b>	<b>310 035</b>	<b>2 918 024</b>	
<b>Sum</b>	<b>183 502 749</b>	<b>129 964 655</b>	
Note 5		Skatt	
<b>Årets skattekostnad fremkommer slik:</b>			
	2024	2023	
Betalbar selskapskatt	32 145 978	30 998 492	
Endring utsatt skatt	3 213 836	1 579 259	
Korrigering skat tidligere år	0	0	
<b>Årets totale skattekostnad</b>	<b>35 359 814</b>	<b>32 577 751</b>	
<i>Andel av årets skattekostnad som gjelder utenlandsk del</i>			
	1 004 000		
<b>Betalbar skatt i årets skattekostnad fremkommer slik:</b>			
Resultat før skattekostnad	148 857 212	154 431 241	
Permanente forskjeller	4 062 180	-6 797 310	
Minoritetens andel av underskudd i deltakerlignede selskaper			
Endring midlertidige forskjeller	-6 752 486	-5 237 398	
Benyttet fremforbart underskudd	-48 821	-1 773 338	
<b>Grunnlag betalbar skatt</b>	<b>146 118 085</b>	<b>140 622 195</b>	
Skatt, 22%	32 145 978	30 998 492	
<b>Sum betalbar skatt</b>	<b>32 145 978</b>	<b>30 998 492</b>	
<b>Betalbar skatt i balansen fremkommer slik:</b>			
Betalbar skatt på årets resultat	32 145 978	30 998 492	
Betalbar skatt på tidligere år		-19	
Betalbar skatt fra oppkjøp	336 541	0	
<b>Sum betalbar skatt i balansen</b>	<b>32 482 519</b>	<b>30 998 473</b>	
<b>Spesifikasjon av grunnlag for utsatt skatt</b>			
<b>Forskjeller som utlignes:</b>			
Anleggsmidler	1 025 831 375	698 552 134	
Herav merverdiciedom ifin oppkjøp	-702 725 917	-404 673 140	
Omløpsmidler	16 635 037	18 946 083	
Netto pensjonsforpliktelse	1 451	19 796	
Avsetninger for forpliktelse	-25 917 740	-24 719 027	
Gevinst og tapkonto	1 692 452	3 331 823	
Balanserte leicavaler	3 199 482	3 477 160	
Underskudd til fremføring	-12 239 902	-11 161 653	
<b>Sum</b>	<b>306 476 238</b>	<b>283 773 176</b>	
Forskjeller som ikke inngår i beregning av utsatt skatt	14 865 871	3 785 180	
<b>Sum grunnlag utsatt skatt</b>	<b>321 342 109</b>	<b>287 558 356</b>	
Utsatt skatt nominell sats	70 696 733	65 419 470	
<b>Utsatt skatt neddiskontert sats</b>	<b>43 891 526</b>	<b>22 833 286</b>	
<b>Sum Utsatt skatt</b>	<b>114 588 259</b>	<b>88 252 756</b>	




**Note 6**
**Varige driftsmidler og immaterielle eiendeler**

	Bygninger	Tøtter	Transportmidler	Driftsløsøre etc.	Skip
Akk. anskaffelseskost 1.1	1 833 456 214	340 206 551	54 561 957	293 234 565	50 853 689
Tilgang	371 071 442	121 922 795	13 751 183	30 451 290	-
Avgang til ansk. kost	-	300 000	6 250 141	1 026 125	50 853 689
Akk. ansk. kost 31.12	2 204 527 656	461 969 346	62 062 999	322 661 730	-
Samlede avskriv. 31.12	308 312 541	108 363	44 339 168	239 744 966	-
Samlede nedskriv. 31.12	-	-	-	473 835	-
Bokført verdi 31.12.	1 896 215 115	461 860 983	17 723 831	82 442 929	-
Årets ordinære avskrivning	31 044 984	-	4 855 213	16 751 455	1 796 526
Årets nedskrivning	-	-	-	-	-
Avskrivningsssats	30-99 år	-	5-8 år	5-15 år	25-30 år

	Goodwill	Negativ goodwill	Forskning og utvikling	Varemerke	Andre ikke avskrivbare driftsmidler
Akk. anskaffelseskost 1.1	118 690 183	-	762 748	1 800 000	129 168 408
Tilgang	-	(41 604 705)	171 522	-	8 698 067
Avgang til ansk. kost	-	-	-	-	-
Akk. ansk. kost 31.12	118 690 183	(41 604 705)	934 270	1 800 000	137 866 475
Samlede avskriv. 31.12	105 496 903	(4 160 471)	418 203	1 800 000	-
Bokført verdi 31.12.	13 193 280	(37 444 234)	516 067	-	137 866 475
Årets ordinære avskrivning	8 748 306	(4 160 471)	112 672	-	-
Avskrivningsssats	5-10 år	5 år	10 år	10 år	-

Goodwill skriver seg fra følgende oppkjøp

	Goodwill	Avskrivningstid
Tobidan AS	(37 444 234)	5 år
Nordic Last og Buss AS	3 675 717	10 år
Transportindustri AS	9 517 561	10 år
<b>Sum Goodwill</b>	<b>(24 250 954)</b>	

Avskrivningstid på 10 år er valgt fordi de oppkjøpte selskapene representerer investeringer med en langsiktig horisont, og markedet som ligger i en forventning om fremtidig inntjening er tilsvarende forventet å oppjernes over flere år. En avskrivningstid på 10 år er vurdert å gi en fornuftlig sammenheng med de tilhørende inntektene som genereres og inngår i konsernregnskapet.

Negativ goodwill knytter seg ikke til framtidig tap eller planlagte kostnader estimert på oppkjøpstidspunktet. Den negative goodwill resultatføres systematisk over fem år, som en kostnadsreduksjon.

Resultatført kostnadsreduksjon 2024: 4 160 471

**Note 7**
**Pantstillelser og garantier m.v.**

	2024	2023
Gjeld som er sikret med pant		
Langsiktig gjeld kredittinstitusjoner	1 809 132 416	1 458 520 778
Kortsiktig gjeld kredittinstitusjoner	847 440 061	885 399 607
<b>Sum</b>	<b>2 656 572 477</b>	<b>2 343 920 385</b>

**Garantier**

Beregnet garantiforpliktelse inngår i annen kortsiktig gjeld: 7 644 081 / 8 484 915

**Reparasjonsavtaler**

Forpliktelser knyttet til reparasjonsavtaler inngår i avsetning for andre forpliktelser: 10 928 446 / 13 510 757

	2024	2023
Eiendeler stillet som sikkerhet for pantesikret gjeld		
Varer	736 926 335	739 065 556
Kundefordringer og andre fordringer	321 615 154	289 810 738
Fast eiendom	2 201 127 630	1 822 879 649
Driftsmidler	68 321 508	61 645 959
Skip	-	32 961 257
<b>Sum</b>	<b>3 317 990 687</b>	<b>2 986 363 159</b>

Total limit for konsernkonto er kr 440 000 000. Selskapene som omfattes av avtalen om konsernkonto har kausjonert for forpliktelsen. Konsernet har dessuten en kredittordning tilknyttet varelagerfinansiering med en limit på kr 550 000 000. Ubenyttet del av kreditt på konsernkonto utgjør kr 160 974 669 og kr 40 114 363 i ubenyttet kreditt for lagerfinansiering. Saldo på toppkonto i konsernkontoordning og varelagerfinansiering inngår i posten kortsiktig gjeld til kredittinstitusjoner. Mellomvarende som oppstår fra konsernselskaper som er med i konsernkontoordningen er eliminert.

Konsernet har via Strømberg Gruppen AS stilt garanti for kassekreditt i Biolceder AS pålydende kr 5 000 000.

Konsernet har serielån fra kredittinstitusjon innrettet som "lånecollenger" som fornyes regelmessig. Dette medfører at lånet hvedstod forfaller tidligere enn 5 år. Kredittbeløpet tilbakebetales ved endt tenning tilsvarende et langsiktig lån, men fornyes i sin helhet innen 1 år fra låneopptak. Kredittordningen er i prinsippet satt opp som et langsiktig forhold med kredittinstitusjon med en forventning og tro på fornyelse etter utløp av løpetid, og er i konsernregnskapet presentert som en langsiktig gjeld. Siste lånefornying ble gjort 9.9.2024 og det er forventet at limit vil bli fornyet et år fra dette tidspunktet.

Andel av gjeld som forfaller i 2025: 1 354 840 882  
 Andel av gjeld som forfaller i 2026:  
 Andel av gjeld som forfaller etter 2026:

Av konsernets langsiktige gjeld til kredittinstitusjoner som ikke er innrettet som lånecollenger forfaller kr 0 senere enn 5 år etter regnskapsårets slutt.

	2024	2023
Fordringer med forfall senere enn ett år etter regnskapsårets slutt		
Andre fordringer (anleggsmidler)	89 188 366	44 115 998





## Note 8

### Investeringer i tilknyttede selskaper

#### Tilknyttede selskaper

Investeringer i tilknyttede selskaper er vurdert etter egenkapitalmetoden. Andel resultat inngår som finansinntekt og -kostnad i konsernregnskapet

Tilknyttede selskaper	Bio Feeder AS	Trucknor Firda AS	Kanalveien Utbygging AS	Trucknor Tide AS	Trucknor Tide Osterøy AS	50 %
Eier- og stemmeandel	41,32 %	50,00 %	50,00 %	50,00 %	50,00 %	50 %
Forretningskontor	Austevoll	Forde	Bergen	Bergen	Osterøy	Osterøy
Regnskapsår	2023 *)	2024	2024	2024	2024	2024
Regnskapsvaluta	NOK	NOK	NOK	NOK	NOK	NOK
<b>Merverdianalyse</b>	<b>Bio Feeder AS</b>	<b>Trucknor Firda AS</b>	<b>Kanalveien Utbygging AS</b>	<b>Trucknor Tide AS</b>	<b>Trucknor Tide Osterøy AS</b>	<b>Sum</b>
Balansført egenkapital på kjøpstidspunktet	6 313 482	6 550 000	16 538 500	2 550 000	500 000	4 460 304
Henførbart netto merverdi	4 460 304	-	-	-	-	4 460 304
<b>Anskaffelseskost</b>	<b>10 773 786</b>	<b>6 550 000</b>	<b>16 538 500</b>	<b>2 550 000</b>	<b>500 000</b>	<b>36 912 286</b>

\* Tallstørrelser er pr 31.12.23 da endelige regnskapstall for 2024 ikke foreligger ved regnskapsleggelsen

	Bio Feeder AS	Trucknor Firda AS	Kanalveien Utbygging AS	Trucknor Tide AS	Trucknor Tide Osterøy AS	Sum
<b>Beregning av årets resultatandel</b>						
Andel årets resultat	405 465	1 325 450	-68 683	1 973 620	-1 044 041	2 591 812
Avskrivning henførbart merverdi	-	-	-	-	-	0
<b>Årets resultatandel</b>	<b>405 465</b>	<b>1 325 450</b>	<b>-68 683</b>	<b>1 973 620</b>	<b>-1 044 041</b>	<b>2 591 812</b>
<b>Beregning av balansført verdi 31.12.</b>						
Balansført verdi 01.01.	27 949 662	2 215 269	9 899 025	2 774 047	-	42 838 003
Tilgang i perioden	-	-	-	-	-	0
Årets resultatandel	405 465	1 325 450	-68 683	1 973 620	-	3 635 852
Kostprisjustering	-	-	-	-	-	0
Egenkapitaljustering direkte mot egenkapitalen	-	-	-	-	-	0
Overføringer til fra selskapet (utbytte mv.)	-	-1 300 000	-	-750 000	-	-2 050 000
Innbetal/tilbakobetalte egenkapital i perioden	-	-	-	-	-	0
<b>Balansført verdi 31.12.</b>	<b>28 355 127</b>	<b>2 240 719</b>	<b>9 830 342</b>	<b>3 997 667</b>	<b>-</b>	<b>44 423 855</b>

Øvrig saldo på regnskapslinjen "Investeringer i tilknyttede selskaper" på kr 2 822 312 relaterer seg til øvrige langsiktige aksjeposter som behandles etter kostmetoden i konsernregnskapet.

## Note 9

### Varer

Varer for videre salg er vurdert til laveste av gjennomsnittlig anskaffelseskost og netto salgsverdi. Råvarer er verdsatt til anskaffelseskost, med fradrag for ukurans.

Varer i arbeid og ferdigvarer er verdsatt til full tilvirkningskost.

	2024	2023
Varer for videre salg	727 222 771	715 827 181
Råvarer og deler	159 350 302	128 418 693
<b>Sum bokført verdi varelagre</b>	<b>886 573 073</b>	<b>844 245 872</b>
Herav avsetning til ukurans	-22 927 676	-13 048 889

## Note 10

### Investering i aksjer og andeler

	Eierandel	Anskaffelseskost	Bokført verdi
Tubifab AS	10,70 %	40 890 060	16 042 652
Wilson ASA	4,90 %	135 984 930	135 984 930
Øvrige aksjer	-	-	68 476
<b>Sum investeringer i aksjer og andeler</b>			<b>152 096 058</b>

Andre kortsiktige plasseringer i verdipapirer er vurdert til markedsverdi

	Anskaffelseskost	Bokført verdi	Markedsverdi
Markedsbaserte Aksjer i Norge	1 379 971	1 662 467	1 662 467
Andeler i norske verdipapirfond	102 715 441	140 789 872	140 789 872
Diskresjonær forvaltning i Norge	15 026 531	20 309 129	20 309 129
<b>Sum markedsbaserte aksjer</b>	<b>119 121 943</b>	<b>162 761 468</b>	<b>162 761 468</b>

Årets bokførte verdicndring er netto positiv og utgjør kr 24 899 205 (ref note 4). Virkelig verdi av markedsbaserte aksjer er vurdert til borskurs pr siste borsdag i regnskapsåret.





**Note 11** **Bundne midler**  
I posten inngår bundne bankinnskudd med kr 16 651 038

	Egenkapital, aksjekapital mv				2024		2023	
	Aksjekapital	Overkurs	Annen egenkapital	Minoriteter	2024	2023	2023 omarbeidet	
Egenkapital 1.1	1 260 000	2 795 344	881 764 022	33 259 975	919 099 341	831 060 353	831 660 353	
Feil i fjor*				-10 537 300	-10 537 300			
Korrigerert egenkapital 1/1 for prinsippendring	1 260 000	2 795 344	881 764 022	22 722 675	908 542 041			
Årets resultat			109 736 947	3 760 451	113 497 398	123 024 300	121 853 489	
Tilgang minoritet				35 461 575	35 461 575	1 835 200	13 543 312	
Omregningsdifferanse			489 607	648 228	1 137 835	220 759	720 759	
Utbytte				-800 000	-800 000	-1 598 571	-1 598 571	
Tilleggsutbytte			-40 000 000		-40 000 000	-46 000 000	-46 000 000	
<b>Kapital 31/12</b>	<b>1 260 000</b>	<b>2 795 344</b>	<b>951 990 576</b>	<b>81 792 929</b>	<b>1 017 838 849</b>	<b>908 542 041</b>	<b>919 079 341</b>	

\* Konsernet har i 2024 korrigerert for feil innregning av goodwill i 2023. Det ble i forbindelse med oppkjøp av Transportindustri AS innregnet goodwill etter full goodwill metode, mens konsernet har som prinsipp å innregne bare majoritetens andel av goodwill. Dette er derfor korrigerert i regnskapet for 2024 mot egenkapital, sammenligningsstillingene for 2023 er omarbeidet der egenkapitalen og goodwill er redusert med MNOK 10,5 og i tillegg er det reduserte avskrivninger knyttet til minoritetens andel med MNOK 1,2 i resultatregnskapet for 2023

Aksjekapitalen i morselskapet består av 2 660 A-aksjer pålydende kr. 90,- og 11 340 B-aksjer pålydende kr. 90,-.

Morselskapets aksjonærer	Eierandel
Anne Sofie Invest AS	25 %
PGR Invest AS	25 % Aksjonæren er representert i styret og daglig leder i selskapet.
Svein Andreas Invest AS	25 % Aksjonæren er representert i styret.
Rolf Arne Invest AS	25 % Aksjonæren er representert i styret.

	Øvrig langsiktig gjeld	
	2024	2023
Selskap		
Gjeld til aksjeiere i morselskap	181 220 451	168 967 138
Gjeld til minoritetsaksjonær	-	-
Øvrig langsiktig gjeld	3 081 772	2 398 984
Sum øvrig langsiktig gjeld	184 302 223	171 366 122

Lån renteberegnes i henhold til markedsmessige vilkår

#### Note 14 Finansiell markedsrisiko

Konsernets rente- og valutaisikring er kontantstrømsikring

##### Renterisiko

Renterisiko oppstår på kort og mellomlang sikt som et resultat av at deler av selskapets gjeld har flytende rente. Maksimumsrammer for andel av gjeld med flytende rente er fastsatt. Låneporteføljen har i dag en kombinasjon av flytende og fast rentebinding. Konsernet er eksponert for endringer i rentens å, men har inngått rentebytteavtale på deler av den langsiktige gjelden for å redusere eksponeringen. Pr 31.12.2024 har konsernet inngått rentebytteavtaler for MNOK 800 av den langsiktige gjelden. Effekt av rentebytteavtale bokføres som rentekostnad i samme regnskapsperiode som rentene forfaller.

##### Valutarisiko

Utvikling i valutakurser innebærer både direkte og indirekte en økonomisk risiko for selskapet. Konsernet har i sine utstraktning inngått valutatemnavtaler for å sikre seg mot endringer i valutakurs. Effekt av valutaisikring resultatføres i takt med tidspunktet for når sikringsobjektet kostnadsføres.

Risiko for svingninger i innkjøpspriser sikres gjennom langsiktige avtaler om kjøp, samt inngåelse av strategiske avtaler med leverandører og andre aktører i markedet.





## Strømberg Gruppen AS - konsern

### Kontantstrømoppstilling

	2024	2023
<b>Kontantstrømmer fra operasjonelle aktiviteter</b>		
+/- Resultat før skattekostnad	148 857 211	155 602 053
- Periodens betalte skatt	-30 998 473	-19 874 248
+/- Tap/gevinst ved salg av anleggsmidler	-3 074 623	-746 454
+ Ordinære avskrivninger	59 148 685	63 188 966
+/- Verdijustering aksjer	-28 540 056	0
+ Nedskrivning finansielle anleggsmidler	27 207 714	0
+/- Endring varelager	-41 031 791	-255 851 498
+/- Endring kundefordringer	-18 418 704	-46 254 329
+/- Endring leverandørgjeld	32 493 672	1 692 223
+/- Poster klassifisert som investerings/finansiseringsaktiviteter	1 294 663	-33 347 528
+/- Endring i andre tidsavgrensingsposter	39 078 122	-24 215 108
= <b>Netto kontantstrøm fra operasjonelle aktiviteter</b>	<b>186 016 420</b>	<b>-159 805 923</b>
<b>Kontantstrømmer fra investeringsaktiviteter</b>		
+ Innbetalinger ved salg av varige driftsmidler	38 111 073	5 169 684
- Utbetalinger ved kjøp av varige driftsmidler	-445 930 136	-109 558 215
+ Innbetalinger ved salg av aksjer og andeler	20 986 626	27 255 241
- Utbetalinger ved kjøp av aksjer og andeler	-49 557 990	-59 615 985
+ Innbetalinger av utbytte fra andre investeringer	6 882 353	14 794 096
= <b>Netto kontantstrøm fra investeringsaktiviteter</b>	<b>-429 508 074</b>	<b>-121 955 179</b>
<b>Kontantstrømmer fra finansieringsaktiviteter</b>		
+ Innbetalinger ved opptak av ny langsiktig gjeld	351 294 426	0
- Utbetalinger ved nedbetaling av langsiktig gjeld	0	-50 538 547
- Utbetalinger av utbytte	-35 373 703	-12 773 571
+/- Netto endring i kassekreditt	-37 959 546	349 764 418
= <b>Netto kontantstrøm fra finansieringsaktiviteter</b>	<b>277 961 177</b>	<b>286 452 300</b>
= Netto endring i kontanter og kontantekv.	34 469 523	4 691 198
+ Beholdning av kontanter og kontantekv. 1.1.	113 298 700	108 607 503
= <b>Beholdning av kontanter og kontantekv. 31.12</b>	<b>147 768 224</b>	<b>113 298 700</b>



Signert: PGSR, ES, JIG, PAR, SASP



## Verifikasjon

Transaksjon 09222115557546704153

### Dokument

**Strømberg Gruppen AS - Konsernregnskap 2024 pr. 02.05.25 - endelig**  
Hoveddokument  
13 sider  
Initiert på 2025-05-14 08:59:10 CEST (+0200) av Marit Tolo (MT)  
Ferdigstilt den 2025-05-15 19:03:17 CEST (+0200)

### Initiativtaker

**Marit Tolo (MT)**  
Strømberg Gruppen AS  
marit.tolo@stromberg-gruppen.no  
+4748242471

### Underskriverne

**Per Gunnar Strømberg Rasmussen (PGSR)**  
Strømberg Gruppen AS  
pgr@stromberg-gruppen.no  
+4791719463

Signert 2025-05-14 11:05:24 CEST (+0200)

**Jan Jansønn Greve (JJG)**  
jjg@thommessen.no  
+4790157168

Signert 2025-05-14 11:30:40 CEST (+0200)

**Eldar Sætre (ES)**  
radle.saetre@outlook.com  
+4747907956

Signert 2025-05-14 10:29:31 CEST (+0200)

**Rolf Arne Rasmussen (RAR)**  
rolf.arne.rasmussen@arka.no  
+4797514676

Signert 2025-05-14 13:32:46 CEST (+0200)





## Verifikasjon

Transaksjon 09222115557546704153

Svein Andreas Strømberg Rasmussen (SASR)  
svein.rasmussen@arka.no  
+4790911013

*Signert 2025-05-15 19:03:17 CEST (+0200)*

Denne verifisering ble utstedt av Scrive. Informasjon i kursiv har blitt verifisert trygt av Scrive. For mer informasjon/bevis som angår dette dokumentet, se de skjulte vedleggene. Bruk en PDF-leser, som Adobe Reader, som kan vise skjulte vedlegg for å se vedleggene. Vennligst merk at hvis du skriver ut dokumentet, kan ikke en utskrevet kopi verifiseres som original i henhold til bestemmelsene nedenfor, og at en enkel utskrift vil være uten innholdet i de skjulte vedleggene. Den digitale signeringsprosessen (elektronisk forsegling) garanterer at dokumentet og de skjulte vedleggene er originale, og dette kan dokumenteres matematisk og uavhengig av Scrive. Scrive tilbyr også en tjeneste som lar deg automatisk verifisere at dokumentet er originalt på: <https://scrive.com/verify>





<b>Resultatregnskap</b>			
<b>Strømberg Gruppen AS</b>			
		<b>2024</b>	<b>2023</b>
<b>Driftsinntekter og driftskostnader</b>	<b>Note</b>		
Annen driftsinntekt	1, 2, 3	20 592 988	19 026 689
Sum driftsinntekter		<u>20 592 988</u>	<u>19 026 689</u>
Lønnskostnad	4	12 763 258	7 204 104
Avskrivning av driftsmidler og immaterielle eiendeler	5	722 803	631 986
Annen driftskostnad	3, 4	34 929 180	33 509 855
Sum driftskostnader		<u>48 415 241</u>	<u>41 345 945</u>
Driftsresultat		<u>-27 822 253</u>	<u>-22 319 256</u>
<b>Finansinntekter og finanskostnader</b>			
Inntekt på investering i datterselskap		44 977 227	44 228 376
Renteinntekt fra foretak i samme konsern		2 590 233	340 096
Annen renteinntekt		144 417	144 267
Annen finansinntekt		5 182 353	12 437 646
Verdiøkning markedsbaserte omløpsmidler	6	0	2 072 941
Nedskrivning av finansielle eiendeler	9	0	5 000 000
Rentekostnad til foretak i samme konsern		3 676 281	3 415 991
Annen rentekostnad	7, 17	19 481 363	15 054 995
Annen finanskostnad		2 200 000	1 851 753
Resultat av finansposter		<u>27 536 586</u>	<u>33 900 587</u>
Resultat før skattekostnad		-285 668	11 581 331
Skattekostnad på resultat	8, 18	-316 734	1 967 389
<b>Årets resultat</b>		<u>31 066</u>	<u>9 613 942</u>
<b>Overføringer</b>			
Tilleggsutbytte		40 000 000	46 000 000
Overført fra annen egenkapital		39 968 934	36 386 058
Sum overføringer		<u>31 066</u>	<u>9 613 942</u>

Strømberg Gruppen AS

Side 2




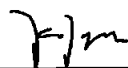





<b>Balanse</b>			
Strømberg Gruppen AS			
Eiendeler	Note	2024	2023
<b>Anleggsmidler</b>			
<b>Immaterielle eiendeler</b>			
Utsatt skattefordel	8, 18	1 324 597	1 007 863
Sum immaterielle eiendeler		<u>1 324 597</u>	<u>1 007 863</u>
<b>Varige driftsmidler</b>			
Driftsløsøre, inventar o.a. utstyr	5	5 433 618	6 078 173
Sum varige driftsmidler		<u>5 433 618</u>	<u>6 078 173</u>
<b>Finansielle driftsmidler</b>			
Investeringer i datterselskap	9	583 842 517	563 782 517
Lån til foretak i samme konsern	3, 10	129 931 289	8 468 872
Lån til tilknyttet selskap	3, 10	4 589 276	4 445 861
Investeringer i aksjer og andeler	6	0	135 984 930
Sum finansielle anleggsmidler		<u>718 363 082</u>	<u>712 682 180</u>
Sum anleggsmidler		<u>725 121 297</u>	<u>719 768 217</u>
<b>Omløpsmidler</b>			
<b>Fordringer</b>			
Kundefordringer	3	3 994 052	3 672 532
Andre kortsiktige fordringer	3	48 615 417	48 774 569
Fordringer i konsernkontoordning	3	213 294 381	190 276 000
Sum fordringer		<u>265 903 850</u>	<u>242 723 101</u>
Bankinnskudd, kontanter o.l.	11	<u>282 754</u>	<u>150 415</u>
Sum omløpsmidler		<u>266 186 604</u>	<u>242 873 516</u>
<b>Sum eiendeler</b>		<u>991 307 901</u>	<u>962 641 733</u>
Strømberg Gruppen AS%			





<b>Balanse</b>			
<b>Strømberg Gruppen AS</b>			
<b>Egenkapital og gjeld</b>	<b>Note</b>	<b>2024</b>	<b>2023</b>
<b>Innskutt egenkapital</b>			
Aksjekapital	12, 13	1 260 000	1 260 000
Overkurs	12	2 795 344	2 795 344
Sum innskutt egenkapital		<u>4 055 344</u>	<u>4 055 344</u>
<b>Opptjent egenkapital</b>			
Annen egenkapital	12	210 690 116	250 659 050
Sum opptjent egenkapital		<u>210 690 116</u>	<u>250 659 050</u>
Sum egenkapital		<u>214 745 460</u>	<u>254 714 394</u>
<b>Gjeld</b>			
<b>Annen langsiktig gjeld</b>			
Øvrig langsiktig gjeld	14	181 220 451	168 967 138
Sum annen langsiktig gjeld		<u>181 220 451</u>	<u>168 967 138</u>
<b>Kortsiktig gjeld</b>			
Gjeld til kredittinstitusjoner	15	285 645 418	354 168 071
Gjeld i konsernkontoordning	3	206 674 294	90 792 858
Leverandørgjeld	3	3 533 715	2 072 040
Skyldige offentlige avgifter		523 381	379 951
Annen kortsiktig gjeld	3, 16	98 965 183	91 547 281
Sum kortsiktig gjeld		<u>595 341 990</u>	<u>538 960 202</u>
Sum gjeld		<u>776 562 441</u>	<u>707 927 339</u>
Sum gjeld og egenkapital		<u>991 307 901</u>	<u>962 641 733</u>
Bergen, den <u>6</u> / <u>mai</u> - 2025			
Styret i Strømberg Gruppen AS			
 Rolf Arne Rasmussen Styremedlem	 Eldar Sætre Styreleder	 Per Gunnar Strømberg Rasmussen Styremedlem/daglig leder	
 Jan Jansønn Greve Styremedlem		 Svein Andreas Strømberg Rasmussen Styremedlem	
Strømberg Gruppen AS%			





## Strømberg Gruppen AS

### Kontantstrømoppstilling

	2024	2023
<b>Kontantstrømmer fra operasjonelle aktiviteter</b>		
+/- Resultat før skattekostnad	-285 668	11 581 331
+ Ordinære avskrivninger	722 803	631 986
+/- Endring kundefordringer	-321 520	371 386
+/- Endring leverandørgjeld	1 461 675	612 391
+/- Effekt poster klassifisert som inv/fin. aktiviteter	6 477 016	2 927 059
+/- Endring i andre tidsavgrensingsposter	-34 007 892	-47 050 746
= <b>Netto kontantstrøm fra operasjonelle aktiviteter</b>	<b>-25 953 586</b>	<b>-30 926 593</b>
<b>Kontantstrømmer fra investeringsaktiviteter</b>		
- Utbetalinger ved kjøp av varige driftsmidler	-78 248	-656 292
+/- Endring fordring i konsernkontoordning	-23 018 381	893 168
- Utbetalinger ved kjøp av aksjer og andeler	-60 000	-
+/- Endring langsiktig konsernlån	14 379 098	-8 612 287
= <b>Netto kontantstrøm fra investeringsaktiviteter</b>	<b>-8 777 531</b>	<b>-8 375 411</b>
<b>Kontantstrømmer fra finansieringsaktiviteter</b>		
- Utbetalinger ved nedbetaling av kortsiktig gjeld	-	-12 545 760
+/- Endring gjeld i konsernkontoordning	115 881 436	-6 183 280
+/- Netto endring i kassekreditt	-68 522 653	43 740 447
- Utbetalinger av utbytte	-34 223 703	-11 500 000
+ Innbetalinger av konsernbidrag	44 228 376	47 379 282
- Utbetalinger av konsernbidrag	-22 500 000	-21 700 000
= <b>Netto kontantstrøm fra finansieringsaktiviteter</b>	<b>34 863 456</b>	<b>39 190 689</b>
= <b>Netto endring i kontanter og kontantekv.</b>	<b>132 338</b>	<b>-111 314</b>
+ <b>Beholdning av kontanter og kontantekv. 1.1.</b>	<b>150 416</b>	<b>261 731</b>
= <b>Beholdning av kontanter og kontantekv. 31.12</b>	<b>282 754</b>	<b>150 416</b>





## STRØMBERG GRUPPEN AS

### Noter til regnskapet for 2024

#### Note 1 Regnskapsprinsipper

Årsregnskapet er satt opp i samsvar med regnskapsloven og anbefalinger til god regnskapskikk.

#### Inntekter

Selskapets driftsinntekter består av administrasjonshonorarer utfakturert til datterselskaper og tilknyttede selskaper i Strømberg Gruppen konsern. Inntektsføring av administrasjonstjenestene skjer i takt med at de ytes.

#### Klassifisering og vurdering av eiendeler og gjeld

Eiendeler knyttet til varekretslopet er klassifisert som omløpsmidler. Den samme regelen gjelder for kortsiktig gjeld. Fordringer og gjeld som ikke knytter seg til varekretslopet er klassifisert som omløpsmidler/kortsiktig gjeld hvis de forfaller innen ett år etter regnskapsavslutningstidspunktet. Øvrige eiendeler er klassifisert som anleggsmidler og øvrig gjeld er klassifisert som langsiktig.

#### Anleggsmidler

Ikke avskrivbare anleggsmidler balanseføres til anskaffelseskost og nedskrives til virkelig verdi når verdifallet forventes ikke å være forbigående. Avskrivbare driftsmidler er i balansen oppført til kostpris med fradrag for ordinære avskrivninger. Avskrivningene er fordelt lineært over antatt økonomisk levetid.

#### Investering i aksjer

Aksjer og andeler i tilknyttet selskap og datterselskap er balanseført til anskaffelseskost. Ved verdifall som ikke anses å være forbigående er aksjer og andeler nedskrevet til virkelig verdi. Utbytte, konsernbidrag og andre utdelinger fra datterselskap er inntektsført samme år som det er avsatt i givers regnskap.

Utbytte fra tilknyttede selskaper kan inntektsføres i det regnskapsåret som utbytte er foreslått med bakgrunn i, forutsatt at det er betydelig sannsynlighetsovervekt for slik utdeling.

Kortsiktige plasseringer med lavere grad av innflytelse (aksjer og andeler vurdert som omløpsmidler) vurderes til laveste av anskaffelseskost og virkelig verdi på balansedagen. Mottatt utbytte og andre utdelinger fra selskapene inntektsføres som annen finansinntekt. Hovedregelen er at resultatføring skal skje på transaksjonstidspunktet. For aksjeeier vil dette være når generalforsamlingen vedtar utdelingen av det foreslåtte utbytte.

#### Omløpsmidler

Omløpsmidler vurderes til laveste verdi av anskaffelseskost og virkelig verdi. Kundefordringer og andre fordringer oppføres til pålydende etter fradrag for avsetning til forventede tap. Avsetning til tap gjøres på grunnlag av en individuell vurdering av de enkelte fordringene. I tillegg gjøres det for kundefordringer en spesifisert avsetning for å dekke generell tapsrisiko. Gjeld, med unntak for enkelte avsetninger for forpliktelser, balanseføres til nominelt gjeldsbeløp.

#### Skatt

Skattekostnaden består av betalbar skatt og endring i utsatt skatt. Utsatt skatt / skattefordel er beregnet på alle forskjeller mellom regnskapsmessig og skattemessig verdi på eiendeler og gjeld. Utsatt skatt er beregnet med 22 % på grunnlag av de midlertidige forskjeller som eksisterer mellom regnskapsmessige og skattemessige verdier, samt skattemessig underskudd til fremføring ved utgangen av regnskapsåret.

Netto utsatt skattefordel balanseføres i den grad det er sannsynlig at denne kan bli utnyttet.

#### Ytelser til ansatte

Innskuddsbasert pensjonsordning:  
Strømberg Gruppen AS yter innskudd til lokale pensjonsplaner. Innskuddene er gitt til pensjonsplanen for fast ansatte. Pensjonspremien kostnadsføres når den påløper.

#### Kontantstrømoppstilling

Kontantstrømoppstillingen er utarbeidet etter den indirekte metode. Kontanter og kontantekvivalenter omfatter bankinnskudd. Selskapet er toppselskap i konsernkontoordning. Endring på mellomværende i konsernkontoordning vises under finansieringsaktiviteter ved trekk på konsernkontoen, og som investeringsaktivitet ved inntilstande.

#### Konsern

Selskapet inngår i konsernet Strømberg Gruppen AS, og benytter de samme regnskapsprinsipper som konsernet. Strømberg Gruppen AS er toppselskap i konsernkontoordning hvor flere av selskapene i konsernet inngår. Regnskapet presenterer konsernkontoordningen brutto. Saldo på toppkonto tilhørende Strømberg Gruppen AS presenteres som gjeld til kredittinstitusjoner, og saldo som øvrige deltakere i ordningen har i sine regnskaper presenteres som brutto gjeld/fordring i konsernkontoordning i selskapsregnskapet til Strømberg Gruppen AS.

Konsernbidrag mottatt fra datterselskap inntektsføres som finansinntekt samme år som datterselskapet foretar avsetning. Konsernbidrag avgitt til datterselskap balanseføres som økning av investering i datterselskap.

Konsernregnskapet utarbeides og sendes til Regnskapsregisteret av Strømberg Gruppen AS og kan mottas ved henvendelse til selskapets forretningsadresse.

Regnskapsprinsippene er ellers omtalt i de tilhørende noter til de enkelte regnskapspostene.





## STRØMBERG GRUPPEN AS

### Noter til regnskapet for 2024

#### Note 2 Virksomhetsområde

Strømberg Gruppen AS er morselskap i et konsern bestående av til sammen 56 selskaper, hovedsakelig lokalisert i Sor og Nord-Norge og et underkonsern i Danmark. Selskapets driftsinntekter kommer fra salg til konsernselskaper

#### Note 3 Transaksjoner og mellomværende med konsernselskap

Transaksjoner	2024	2023
I posten driftsinntekt inngår salgsinntekter til datterselskap	20 592 988	19 026 689
I posten annen driftskostnad inngår husleie, administrasjonskostnader mv fra datterselskap	5 729 476	5 456 067

Mellomværende	2024	2023
I posten kundefordringer inngår fordringer på selskaper i samme konsern	3 994 052	3 672 532
I posten andre kortsiktige fordringer inngår fordring på selskap i samme konsern	46 845 287	46 007 251
I posten lån til tilknyttet selskap inngår fordring på tilknyttet selskap	4 589 276	4 445 861
I posten lån til foretak i samme konsern inngår fordring på datterselskap	129 931 289	8 468 872
I posten annen kortsiktig gjeld inngår gjeld til datterselskap	87 216 525	86 040 244
I posten leverandorgjeld inngår gjeld til datterselskap	322 444	314 402
Gjeld i konsernkontoordning	206 674 294	90 792 858
Fordringer i konsernkontoordning	213 294 381	190 276 000

For øvrige mellomværende med konsernselskap vises det til note 10.

#### Note 4 Ansatte, godtgjørelser, lån til ansatte m.v.

Lønnskostnader består av følgende poster:	2024	2023
Lønninger	4 834 654	4 464 663
Avsatt bonus	5 000 000	0
Styrehonorar	1 370 000	1 330 000
Folketrygdavgift	1 089 985	1 026 292
Pensjonskostnader	170 849	145 896
Andre personalkostnader	297 770	237 253
<b>Sum lønnskostnader</b>	<b>12 763 258</b>	<b>7 204 104</b>

Antall sysselsatte årsverk 2 2

Selskapet er pliktig til å ha tjenestepensjonsordning etter lov om obligatorisk tjenestepensjon, selskapet har etablert en innskuddspensjon som tilfredsstiller kravene i denne lov

Godtgjørelser	Daglig leder	Styret
Lønn og honorarer	4 025 174	1 370 000
Kostnadsført pensjon	144 277	
Annen godtgjørelse	152 892	

Det er i 2024 vedtatt avsatt kr 5 000 000 til bonus til daglig leder, i tillegg til lønn og honorarer. Det foreligger ingen avtale om lønn eller annen godtgjørelse for daglig leder eller styreleder ved fratreden utover hva som følger av arbeidsmiljølovgivningen. Det foreligger ingen avtaler om bonuser for styreleder.

#### Lån til daglig leder mv.

Samlede lån og sikkerhetsstillelser til fordel for daglig leder utgjør kr 3 596 211 pr 31.12.2024

Godtgjørelsen til revisor fordeles på følgende måte		
Løvpålagt revisjon	1 222 320	eksl. mva
Skatterådgivning	122 245	eksl. mva
Andre tjenester utenfor revisjonen	312 483	eksl. mva





## STRØMBERG GRUPPEN AS

### Noter til regnskapet for 2024

#### Note 5

#### Varige driftsmidler

	Inventar	Ikke avskrivbart inventar	Datautstyr	Sum
Anskaffelseskost 01.01.	709 750	4 269 157	4 202 690	9 181 597
Tilgang			78 247	
Avgang anskaffelseskost				
Anskaffelseskost 31.12	709 750	4 269 157	4 280 937	9 259 844
Akk. avskrevet 31.12	709 750	-	3 116 477	3 826 227
Bokført verdi 31.12	-	4 269 157	1 164 460	5 433 618
Årets ordinære avskrivning			722 803	722 803
Avskrives lineært over	5 år	-	5 år	

#### Note 6

#### Investering i aksjer og andeler

Selskapet har solgt sine aksjer i Wilson ASA med vederlag til markedspris.

#### Note 7

#### Sammendratte poster

Posten annen rentekostnad består av:	2024	2023
Rente på konsernkonto	11 557 095	8 080 674
Renter på gjeld til aksjonærer	7 904 440	6 974 321
Andre rentekostnader	19 828	0
Sum annen rentekostnad	19 481 363	15 054 995





## STRØMBERG GRUPPEN AS

### Noter til regnskapet for 2024

#### Note 8

#### Skatt

Skatter kostnadsføres når de påløper. Det vil si at skattekostnader er knyttet til det regnskapsmessige resultat for skatt. Skattekostnaden består av betalbar skatt og endring i netto utsatt skatt. Nedenfor er gitt en spesifisering over forskjellen mellom det regnskapsmessige resultat for skattekostnad og årets skattegrunnlag

	2024	2023
Resultat for skattekostnad	-285 668	11 581 331
Permanente forskjeller	-44 131 261	-46 867 030
Endring midlertidige forskjeller	1 439 701	2 446 218
Grunnlag betalbar skatt på årets resultat	-42 977 227	-32 839 481
Mottatt konsernbidrag	42 977 227	44 238 376
Ytet konsernbidrag	-	(11 388 895)
Grunnlag betalbar skatt	-	-
Betalbar skatt 22%	-	-
Midlertidige forskjeller pr. 31.12 er knyttet til:		
Driftsmidler	9 104	248 806
Fordringer	-	-
Regnskapsmessige avsetninger for forpliktelser	-6 030 000	-4 830 000
Underskudd til fremføring	-	-
Netto skattereduserende midlertidige forskjeller	-6 020 896	-4 581 194
Utsatt skattefordel (22% *)	-1 324 597	-1 007 863
Skattekostnadene i resultatregnskapet består av:	2024	2023
Betalbar skatt	-	-
Skatt på mottatt (ikke resultatført) avgitt konsernbidrag	-	2 505 557
Endring utsatt skatt	-316 734	-538 168
Årets skattekostnad	-316 734	1 967 389
Avstemming skattekostnad og skatt beregnet med nominell skattesats:	2024	2023
Årets totale skattekostnad	-316 734	1 967 389
Skatt beregnet med nominell skattesats (22% *)	-62 847	2 547 893
Avvik	253 887	580 504
Avviket forklæres med:		
Skatt på permanente forskjeller 22% *	9 708 877	10 310 747
Skatt på konsernbidrag	-9 454 990	-9 730 243
Sum forklaring	253 887	580 504
Betalbar skatt i balansen fremkommer slik:	2024	2023
Betalbar skatt på årets resultat	-9 454 990	2 505 557
Betalbar skatt på mottatt avgitt konsernbidrag	9 454 990	-2 505 557
Sum betalbar skatt	-	-





## STRØMBERG GRUPPEN AS

Noter til regnskapet for 2024

### Note 9 Datterselskaper, tilknyttet selskap m.v.

Aksjer i de norske datterselskaper og tilknyttet selskaper er bokført til kostpris.

Selskapsnavn og Forretningskontor	Anskaffelses-tidspunkt	Balanseført verdi	Eierandel/ Stemmeandel	Selskaps- resultat	Selskapets egenkapital
Rasmussen Eiendom AS Kanalveien 11, 5068 Bergen	01.12.1997	216 409 335	100 %	10 745 891	894 164 647
ARKA AS Industriveien 11, 5200 Os		20 783 000	100 %	3 230 101	69 895 763
Advanced Asset Management AS Kanalveien 11, 5068 Bergen	24.08.2005	165 780 600	100 %	30 567 176	249 924 779
Trucknor AS Kanalveien 11, 5068 Bergen	23.11.2004	53 639 147	100 %	80 841 705	151 023 427
Karos Shipping AS Kanalveien 11, 5068 Bergen	14.07.2006	110 937 060	100 %	-24 075 158	75 164 762
Stormo Invest AS Skogmøvegen 1, 3825 Lunde	25.03.2011	15 033 375	51 %	1 413 081	-3 098 435
Busnor AS Kanalveien 11, 5068 Bergen	23.08.2013	1 100 000	100 %	1 018 278	19 746 605
Cashnor I AS Kanalveien 11, 5068 Bergen	23.12.2021	100 000	100 %	1 632 909	41 714 290
Partnor AS Kanalveien 11, 5068 Bergen	27.05.2024	30 000	100 %	246 274	6 976 274
Truckpartner AS Kanalveien 11, 5068 Bergen	27.05.2024	30 000	100 %	-6 177	23 824

Aksjene i Stormo Invest AS er nedskrevet med NOK 5 000 000 i 2023.

### Note 10 Fordringer med forfall senere enn 1 år

	2024	2023
Lån til foretak i samme konsern	129 931 289	8 468 872
Lån til tilknyttet selskap av Strømberg Gruppen konsernet	4 589 276	4 445 861

### Note 11 Bundne midler

Innskudd bankkonto skattetrekk utgjør kr 282 754,-





## STRØMBERG GRUPPEN AS

### Noter til regnskapet for 2024

#### Note 12 Aksjonærer

Aksjekapitalen består av 2 660 A-aksjer pålydende kr. 90,- og 11.340 B-aksjer pålydende kr. 90,-. Det er bare A-aksjene som har stemmerett.

PGR Invest AS	25 %	Aksjonæren er representert i styret og er daglig leder i selskapet.
Svein Andreas Invest AS	25 %	Aksjonæren er representert i styret.
Rolf Arne Invest AS	25 %	Aksjonæren er representert i styret.
Anne Sofie Invest AS	25 %	

#### Note 13 Egenkapital

	Aksjekapital	Overkurs	Annen egenkapital	Sum
Egenkapital 01.01.	1 260 000	2 795 344	250 659 050	254 714 394
Årets resultat			31 066	31 066
Tilleggsutbytte			(40 000 000)	(40 000 000)
Egenkapital 31.12.	1 260 000	2 795 344	210 690 116	214 745 460

#### Note 14 Øvrig langsiktig gjeld

Beløpet gjelder innlån fra morselskapets aksjonærer. Det er ikke avtalt et bestemt forfallstidspunkt. Lån renteberegnes i henhold til markedsmessige vilkår som framgår av note 7.

#### Note 15 Pantstillelser og garantier

	2024	2023
Gjeld som er sikret med pant:		
Langsiktig gjeld til kredittinstitusjoner	-	-
Kortsiktig gjeld til kredittinstitusjoner	285 645 418	354 168 071

Gjeld som forfaller senere enn 5 år etter regnskapsårets slutt  
Gjeld til kredittinstitusjoner

Selskapet kausjonerer solidarisk for konsernkonto med totalt 440 MNOK

Selskapet har stilt selvskyldnerkausjon for lån tatt opp i datterselskapene:

Rasmussen Eiendom AS (med dotre), pålydende 1 770 000 NOK  
Trucknor AS, pålydende 2 700 000 NOK  
Trucknor Hordaland AS, pålydende 2 000 000 NOK  
Arka AS, pålydende 18 200 000 NOK  
Parnor AS, pålydende 21 000 000 DKK og 6 120 000 NOK  
Carbomix AS, pålydende 7 000 000 NOK

Tobidan-Bremsomat A/S har et låneengasjement med Nordea Bank med en samlet kredittramme på MDKK 13,3. Strømberg Gruppen AS har i denne forbindelse avgitt en proratarisk selvskyldnergaranti tilsvarende 60 % av dette låneengasjementet

Strømberg Gruppen AS har stilt garanti for kassekreditt i BioFeeder AS pålydende 5 000 000 NOK

Strømberg Gruppen AS har stilt garanti for Busnor AS vedrørende dekning av eventuelle tap knyttet til betinget forpliktelse og fordringer i Busnor AS, oppad til 4 000 000 NOK.





## STRØMBERG GRUPPEN AS

### Noter til regnskapet for 2024

#### Note 16

#### Annenn kortiktig gjeld

	2024	2023
Pålopte kostnader	6 030 000	4 830 000
Avsatt ferielønn	643 874	602 254
Gjeld til konsernselskaper	67 216 525	63 534 687
Skyldig konsernbidrag	20 000 000	22 505 557
Avsetninger	5 000 000	-
Annenn kortiktig gjeld	74 783	74 783
<b>Sum</b>	<b>98 965 183</b>	<b>91 547 281</b>

#### Note 17

#### Finansiell markederisiko

##### Renterisiko

Renterisiko oppstår på kort og mellomlang sikt som et resultat av at deler av selskapets gjeld har flytende rente. Maksimumsrammer for andel av gjeld med flytende rente er fastsatt.

##### Valutarisiko

Utvikling i valutakurser innebærer en indirekte økonomisk risiko for selskapet. Det er ikke inngått avtaler som reduserer denne risikoen pr. 31.12.2024.





## Verifikasjon

Transaksjon 09222115557546708228

### Dokument

**Strømberg Gruppen AS - Årsregnskap og LP 2024**  
Hoveddokument  
49 sider  
Initiert på 2025-05-14 09:01:21 CEST (+0200) av Marit Tolo (MT)  
Tolo (MT)  
Ferdigstilt den 2025-05-15 19:07:59 CEST (+0200)

### Initiativtaker

**Marit Tolo (MT)**  
Strømberg Gruppen AS  
marit.tolo@stromberg-gruppen.no  
+4748242471

### Underskriverne

**Per Gunnar Strømberg Rasmussen (PGSR)**  
Strømberg Gruppen AS  
pgr@stromberg-gruppen.no  
+4791719463

Signert 2025-05-14 11:04:52 CEST (+0200)

**Jan Jansønn Greve (JJG)**  
jjg@thommessen.no  
+4790157168

Signert 2025-05-14 11:29:47 CEST (+0200)

**Eldar Sætre (ES)**  
radle.saetre@outlook.com  
+4747907956

Signert 2025-05-14 10:27:37 CEST (+0200)

**Rolf Arne Rasmussen (RAR)**  
rolf.arne.rasmussen@arka.no  
+4797514676

Signert 2025-05-14 13:34:10 CEST (+0200)





## Verifikasjon

Transaksjon 09222115557546708228

Svein Andreas Strømberg Rasmussen (SASR)

*svein.rasmussen@arka.no*

+4790911013

*Signert 2025-05-15 19:07:59 CEST (+0200)*

Denne verifiseringen ble utstedt av Scrive. Informasjon i kursiv har blitt verifisert trygt av Scrive. For mer informasjon/bevis som angår dette dokumentet, se de skjulte vedleggene. Bruk en PDF-leser, som Adobe Reader, som kan vise skjulte vedlegg for å se vedleggene. Vennligst merk at hvis du skriver ut dokumentet, kan ikke en utskrevet kopi verifiseres som original i henhold til bestemmelsene nedenfor, og at en enkel utskrift vil være uten innholdet i de skjulte vedleggene. Den digitale signeringsprosessen (elektronisk forsegling) garanterer at dokumentet og de skjulte vedleggene er originale, og dette kan dokumenteres matematisk og uavhengig av Scrive. Scrive tilbyr også en tjeneste som lar deg automatisk verifisere at dokumentet er originalt på: <https://scrive.com/verify>

