



ÅRSREGNSKAPET FOR REGNSKAPSÅRET 2024 - GENERELL INFORMASJON

Enheten

Organisasjonsnummer: 925 665 274
Organisasjonsform: Aksjeselskap
Foretaksnavn: BRYGGA INVEST AS
Forretningsadresse: Stangevegen 72
2321 HAMAR

Regnskapsår

Årsregnskapets periode: 01.01.2024 - 31.12.2024

Konsern

Morselskap i konsern: Nei

Regnskapsregler

Regler for små foretak benyttet: Ja
Benyttet ved utarbeidelsen av årsregnskapet til selskapet: Regnskapslovens alminnelige regler

Årsregnskapet fastsatt av kompetent organ

Bekreftet av representant for selskapet: Ann-Kristin Græsby
Dato for fastsettelse av årsregnskapet: 24.06.2025

Grunnlag for avgivelse

År 2024: Årsregnskapet er elektronisk innlevert
År 2023: Tall er hentet fra elektronisk innlevert årsregnskap fra 2024

Det er ikke krav til at årsregnskapet m.v. som sendes til Regnskapsregisteret er undertegnet. Kontrollen på at dette er utført ligger hos revisor/enhetens øverste organ. Sikkerheten ivaretas ved at innsender har rolle/rettighet for innsending av årsregnskapet via Altinn, og ved at det bekreftes at årsregnskapet er fastsatt av kompetent organ.

Brønnøysundregistrene, 09.07.2025



Resultatregnskap

Beløp i: NOK	Note	2024	2023
RESULTATREGNSKAP			
Inntekter			
Salgsinntekt		6 831 692	6 790 980
Andre driftsinntekter	1		
Sum inntekter		6 831 692	6 790 980
Kostnader			
Ordinære av og nedskrivninger	1	726 600	661 300
Nedskrivning av varige driftsmidler og immaterielle eiendeler	1		
Andre driftskostnader	2	2 193 903	1 703 373
Sum kostnader		2 920 503	2 364 673
Driftsresultat		3 911 189	4 426 307
Finansinntekter og finanskostnader			
Renteinntekt fra foretak i samme konsern	3	1 866 421	1 123 844
Annen renteinntekt		36 992	24 271
Sum finansinntekter		1 903 413	1 148 115
Annen rentekostnad		1 321 236	287 649
Sum finanskostnader		1 321 236	287 649
Netto finans		582 177	860 466
Resultat før skattekostnad		4 493 366	5 286 773
Skattekostnad på resultat	4	984 110	1 161 360
Årsresultat	5	3 509 256	4 125 413
Årsresultat etter minoritetsinteresser		3 509 256	4 125 413
Totalresultat		3 509 256	4 125 413
Overføringer og disponeringer			
Avgitt konsernbidrag	5	3 994 782	4 626 776
Avsatt til annen egenkapital	5		



Resultatregnskap

Beløp i: NOK	Note	2024	2023
Overført fra annen egenkapital	5	-485 526	-501 364
Sum overføringer og disponeringer		3 509 256	4 125 413



Balanse

Beløp i: NOK	Note	2024	2023
BALANSE - EIENDELER			
Anleggsmidler			
Immaterielle eiendeler			
Utsatt skattefordel	4		
Varige driftsmidler			
Tomter og bygninger	1, 6	20 221 098	20 947 698
Sum varige driftsmidler		20 221 098	20 947 698
Finansielle anleggsmidler			
Investeringer i aksjer og andeler		20 757	20 757
Sum finansielle anleggsmidler		20 757	20 757
Sum anleggsmidler		20 241 855	20 968 455
Omløpsmidler			
Varer			
Fordringer			
Kundefordringer		464 915	
Andre kortsiktige fordringer	3	34 368 146	36 630 402
Sum fordringer		34 833 061	36 630 402
Bankinnskudd, kontanter og lignende			
Bankinnskudd, kontanter o.l.		260 009	160 955
Sum bankinnskudd, kontanter og lignende		260 009	160 955
Sum omløpsmidler		35 093 070	36 791 357
SUM EIENDELER		55 334 924	57 759 812

BALANSE - EGENKAPITAL OG GJELD

Egenkapital

Innskutt egenkapital



Balanse

Beløp i: NOK	Note	2024	2023
Aksjekapital (400 aksjer à kr 500)	5, 7	200 000	200 000
Sum innskutt egenkapital		200 000	200 000
Opptjent egenkapital			
Fond for vurderingsforskjeller	5		
Annen egenkapital	5	29 215 873	29 701 399
Udekket tap	5		
Sum opptjent egenkapital		29 215 873	29 701 399
Sum egenkapital		29 415 873	29 901 399
Gjeld			
Langsiktig gjeld			
Utsatt skatt	4	831 351	973 974
Sum avsetninger for forpliktelser		831 351	973 974
Annen langsiktig gjeld			
Gjeld til kredittinstitusjoner	6	19 000 000	20 000 000
Sum annen langsiktig gjeld		19 000 000	20 000 000
Sum langsiktig gjeld		19 831 351	20 973 974
Kortsiktig gjeld			
Leverandørgjeld		242 820	205 405
Betalbar skatt	4		
Skyldige offentlige avgifter		34 583	30 962
Annen kortsiktig gjeld	3	5 810 297	6 648 072
Sum kortsiktig gjeld		6 087 700	6 884 439
Sum gjeld		25 919 052	27 858 413
SUM EGENKAPITAL OG GJELD		55 334 924	57 759 812



Brønnøysundregistrene

ÅRSREGNSKAP FOR REGNSKAPSÅRET 2024 - GENERELL INFORMASJON

Journalnummer: 2025 645532

Enheten

Organisasjonsnummer: 925 665 274
Organisasjonsform: Aksjeselskap
Foretaksnavn: BRYGGA INVEST AS
Forretningsadresse: Stangevegen 72
2321 HAMAR

Regnskapsår

Årsregnskapets periode: 01.01.2024 - 31.12.2024

Konsern

Morselskap i konsern: Nei

Regnskapsregler

Regler for små foretak benyttet: Ja
Benyttet ved utarbeidelsen av
årsregnskapet til selskapet: Regnskapslovens alminnelige regler

Årsregnskapet fastsatt av kompetent organ

Bekreftet av representant for selskapet: Ann-Kristin Græsby
Dato for fastsettelse av årsregnskapet: 24.06.2025

Grunnlag for avgivelse

År 2024: Årsregnskap er elektronisk innlevert.
År 2023: Tall er hentet fra elektronisk innlevert årsregnskap fra 2024.

Det er ikke krav til at årsregnskapet m.v. som sendes til Regnskapsregisteret er undertegnet. Kontrollen på at dette er utført ligger hos revisor/enhetens øverste organ. Sikkerheten ivaretas ved at innsender har rolle/rettighet for innsending av årsregnskapet via Altinn, og ved at det bekreftes at årsregnskapet er fastsatt av kompetent organ.

Brønnøysundregistrene, 08.07.2025



Organisasjonsnr: 925 665 274
BRYGGA INVEST AS

RESULTATREGNSKAP

Beløp i: NOK	Note	2024	2023
RESULTATREGNSKAP			
Inntekter			
Salgsinntekt		6 831 692	6 790 980
Andre driftsinntekter	1		
Sum inntekter		6 831 692	6 790 980
Kostnader			
Ordinære av og nedskrivninger	1	726 600	661 300
Nedskrivning av varige driftsmidler og immaterielle eiendeler	1		
Andre driftskostnader	2	2 193 903	1 703 373
Sum kostnader		2 920 503	2 364 673
Driftsresultat		3 911 189	4 426 307
Finansinntekter og finanskostnader			
Renteinntekt fra foretak i samme konsern	3	1 866 421	1 123 844
Annen renteinntekt		36 992	24 271
Sum finansinntekter		1 903 413	1 148 115
Annen rentekostnad		1 321 236	287 649
Sum finanskostnader		1 321 236	287 649
Netto finans		582 177	860 466
Resultat før skattekostnad		4 493 366	5 286 773
Skattekostnad på resultat	4	984 110	1 161 360
Årsresultat	5	3 509 256	4 125 413
Årsresultat etter minoritetsinteresser		3 509 256	4 125 413
Totalresultat		3 509 256	4 125 413
Overføringer og disponeringer			
Avgitt konsernbidrag	5	3 994 782	4 626 776
Avsatt til annen egenkapital	5		
Overført fra annen egenkapital	5	-485 526	-501 364
Sum overføringer og disponeringer		3 509 256	4 125 413



Organisasjonsnr: 925 665 274
BRYGGA INVEST AS

BALANSE

Beløp i: NOK	Note	2024	2023
BALANSE - EIENDELER			
Anleggsmidler			
Immaterielle eiendeler			
Utsatt skattefordel	4		
Varige driftsmidler			
Tomter og bygninger	1, 6	20 221 098	20 947 698
Sum varige driftsmidler		20 221 098	20 947 698
Finansielle anleggsmidler			
Investeringer i aksjer og andeler		20 757	20 757
Sum finansielle anleggsmidler		20 757	20 757
Sum anleggsmidler		20 241 855	20 968 455
Omløpsmidler			
Varer			
Fordringer			
Kundefordringer		464 915	
Andre kortsiktige fordringer	3	34 368 146	36 630 402
Sum fordringer		34 833 061	36 630 402
Bankinnskudd, kontanter og lignende			
Bankinnskudd, kontanter o. l.		260 009	160 955
Sum bankinnskudd, kontanter og lignende		260 009	160 955
Sum omløpsmidler		35 093 070	36 791 357
SUM EIENDELER		55 334 924	57 759 812
BALANSE - EGENKAPITAL OG GJELD			
Egenkapital			
Innskutt egenkapital			
Aksjekapital (400 aksjer à kr 500)	5, 7	200 000	200 000
Sum innskutt egenkapital		200 000	200 000
Opptjent egenkapital			
Fond for vurderingsforskjeller	5		



Annen egenkapital	5	29 215 873	29 701 399
Udekket tap	5		
Sum opptjent egenkapital		29 215 873	29 701 399
Sum egenkapital		29 415 873	29 901 399
Gjeld			
Langsiktig gjeld			
Utsatt skatt	4	831 351	973 974
Sum avsetninger for forpliktelses		831 351	973 974
Annen langsiktig gjeld			
Gjeld til kredittinstitusjoner	6	19 000 000	20 000 000
Sum annen langsiktig gjeld		19 000 000	20 000 000
Sum langsiktig gjeld		19 831 351	20 973 974
Kortsiktig gjeld			
Leverandørgjeld		242 820	205 405
Betalbar skatt	4		
Skyldige offentlige avgifter		34 583	30 962
Annen kortsiktig gjeld	3	5 810 297	6 648 072
Sum kortsiktig gjeld		6 087 700	6 884 439
Sum gjeld		25 919 052	27 858 413
SUM EGENKAPITAL OG GJELD		55 334 924	57 759 812



Organisasjonsnr: 925 665 274
BRYGGA INVEST AS

NOTEOPPLYSNINGER - SELSKAP - alle poster oppgitt i hele tall

Note
3

Antall årsverk i regnskapsåret
0.00

Sum Beløp

Balanseført verdi 31.12. Varige driftsmidler Immaterielle eiend.

Konsernregnskap

Morselskapet sitt navn

Forretningskontor for morselskapet

Begrunnelse for at datterselskap er utelatt fra konsolideringen

Samlet beløp - tilknyttet selskap Årets Fjorårets

Samlet beløp - foretak i samme konsern Årets Fjorårets

Samlet beløp - foretak i samme konsern Årets Fjorårets

Samlet beløp - felles kontrollert virksomhet Årets Fjorårets

Pantstillelse Beløp

Beholdning av egne aksjer Antall Pålydende Andel av aksjek.



Til generalforsamlingen i Brygga Invest AS

Uavhengig revisors beretning

Konklusjon

Vi har revidert årsregnskapet for Brygga Invest AS som består av balanse per 31. desember 2024, resultatregnskap for regnskapsåret avsluttet per denne datoen og noter til årsregnskapet, herunder et sammendrag av viktige regnskapsprinsipper.

Etter vår mening oppfyller årsregnskapet gjeldende lovkrav, og gir årsregnskapet et rettviseende bilde av selskapets finansielle stilling per 31. desember 2024, og av dets resultater for regnskapsåret avsluttet per denne datoen i samsvar med regnskapslovens regler og god regnskapsskikk i Norge.

Grunnlag for konklusjonen

Vi har gjennomført revisjonen i samsvar med International Standards on Auditing (ISA-ene). Våre oppgaver og plikter i henhold til disse standardene er beskrevet nedenfor under *Revisors oppgaver og plikter ved revisjonen av årsregnskapet*. Vi er uavhengige av selskapet i samsvar med kravene i relevante lover og forskrifter i Norge og International Code of Ethics for Professional Accountants (inkludert internasjonale uavhengighetsstandarder) utstedt av International Ethics Standards Board for Accountants (IESBA-reglene), og vi har overholdt våre øvrige etiske forpliktelser i samsvar med disse kravene. Innhentet revisjonsbevis er etter vår vurdering tilstrekkelig og hensiktsmessig som grunnlag for vår konklusjon.

Styrets og daglig leders ansvar for årsregnskapet

Styret og daglig leder (ledelsen) er ansvarlige for å utarbeide årsregnskapet og for at det gir et rettviseende bilde i samsvar med regnskapslovens regler og god regnskapsskikk i Norge. Ledelsen er også ansvarlig for slik internkontroll som den finner nødvendig for å kunne utarbeide et årsregnskap som ikke inneholder vesentlig feilinformasjon, verken som følge av misligheter eller utilsiktede feil.

Ved utarbeidelsen av årsregnskapet må ledelsen ta standpunkt til selskapets evne til fortsatt drift og opplyse om forhold av betydning for fortsatt drift. Forutsetningen om fortsatt drift skal legges til grunn for årsregnskapet så lenge det ikke er sannsynlig at virksomheten vil bli avvirket.

Revisors oppgaver og plikter ved revisjonen av årsregnskapet

Vårt mål er å oppnå betryggende sikkerhet for at årsregnskapet som helhet ikke inneholder vesentlig feilinformasjon, verken som følge av misligheter eller utilsiktede feil, og å avgi en revisjonsberetning som inneholder vår konklusjon. Betryggende sikkerhet er en høy grad av sikkerhet, men ingen garanti for at en revisjon utført i samsvar med ISA-ene, alltid vil avdekke vesentlig feilinformasjon. Feilinformasjon kan oppstå som følge av misligheter eller utilsiktede feil. Feilinformasjon er å anse som vesentlig dersom den enkeltvis eller samlet med rimelighet kan forventes å påvirke de økonomiske beslutningene som brukerne foretar på grunnlag av årsregnskapet. For videre beskrivelse av revisors oppgaver og plikter vises det til: <https://revisorforeningen.no/revisionsberetninger>

Hamar, 24. juni 2025

PricewaterhouseCoopers AS

Pål Bakke
Statsautorisert revisor
(elektronisk signert)

PricewaterhouseCoopers AS, Vangsvegen 71, 2317 Hamar, Postboks 102, 2301 Hamar
T: 02316, org. no.: 987 009 713 MVA, www.pwc.no
Statsautoriserte revisorer, medlemmer av Den norske Revisorforening og autorisert regnskapsførerselskap



 Securely signed with Brevio

Revisjonsberetning

Signers:

Name	Method	Date
Bakke, Pål	BANKID	2025-06-25 19:33

This document package contains:

- Closing page (this page)
- The original document(s)
- The electronic signatures. These are not visible in the document, but are electronically integrated.



This file is sealed with a digital signature.
The seal is a guarantee for the authenticity
of the document.



Årsregnskap 2024 Brygga Invest AS

Årsberetning
Resultat
Balanse
Noter

Org.nr.: 925 665 274



Resultatregnskap Brygga Invest AS

Driftsinntekter og -kostnader	Note	2024	2023
Salgsinntekt		<u>6 831 692</u>	<u>6 790 980</u>
Sum driftsinntekter		6 831 692	6 790 980
Ordinære av og nedskrivninger	1	726 600	661 300
Andre driftskostnader	2	<u>2 193 903</u>	<u>1 703 373</u>
Sum driftskostnader		2 920 503	2 364 673
Driftsresultat		3 911 189	4 426 307
Finansinntekter og -kostnader			
Renteinntekt fra selskap i samme konsern	3	1 866 421	1 123 844
Renteinntekter		36 992	24 271
Rentekostnader		<u>1 321 236</u>	<u>287 649</u>
Resultat av finansposter		582 177	860 466
Ordinært resultat før skattekostnad		4 493 366	5 286 773
Skattekostnad på resultat	4	984 110	1 161 360
Resultat		3 509 256	4 125 413
Årets resultat	5	3 509 256	4 125 413
Overføringer			
Avsatt konsernbidrag	5	3 994 782	4 626 776
Overført fra annen egenkapital	5	<u>485 526</u>	<u>501 364</u>
Sum overføringer		3 509 256	4 125 413



Balanse
Brygga Invest AS

EIENDELER	Note	2024	2023
ANLEGGSMIDLER			
Varige driftsmidler			
Tomter og bygninger	1, 6	<u>20 221 098</u>	<u>20 947 698</u>
Sum varige driftsmidler		20 221 098	20 947 698
Finansielle anleggsmidler			
Investeringer i aksjer og andeler		<u>20 757</u>	<u>20 757</u>
Sum finansielle anleggsmidler		20 757	20 757
Sum anleggsmidler		20 241 855	20 968 455
OMLØPSMIDLER			
Fordringer			
Kundefordringer		464 915	0
Andre kortsiktige fordringer	3	<u>34 368 146</u>	<u>36 630 402</u>
Sum fordringer		34 833 061	36 630 402
Bankinnskudd, kontanter o.l.		260 009	160 955
Sum omløpsmidler		35 093 070	36 791 357
SUM EIENDELER		55 334 924	57 759 812




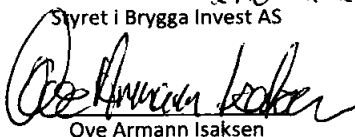
Balanse Brygga Invest AS


EGENKAPITAL OG GJELD	Note	2024	2023
EGENKAPITAL			
Innskutt egenkapital			
Aksjekapital (400 aksjer à kr 500)	5, 7	200 000	200 000
Sum innskutt egenkapital		200 000	200 000
Opptjent egenkapital			
Annen egenkapital	5	29 215 873	29 701 399
Sum opptjent egenkapital		29 215 873	29 701 399
Sum egenkapital		29 415 873	29 901 399
GJELD			
Avsetning for forpliktelser			
Utsatt skatt	4	831 351	973 974
Sum avsetning for forpliktelser		831 351	973 974
Annen langsiktig gjeld			
Gjeld til kredittinstitusjoner	6	19 000 000	20 000 000
Sum annen langsiktig gjeld		19 831 351	20 973 974
Kortsiktig gjeld			
Leverandørgjeld		242 820	205 405
Skyldige offentlige avgifter		34 583	30 962
Annen kortsiktig gjeld	3	5 810 297	6 648 072
Sum kortsiktig gjeld		6 087 700	6 884 439
Sum gjeld		25 919 052	27 858 413
SUM EGENKAPITAL OG GJELD		55 334 924	57 759 812

Hamar, 24.06.2025

Styret i Brygga Invest AS


Ann-Kristin Græsby
Styrets leder/ daglig leder


Ove Armann Isaksen
styremedlem


Willy Westeng
styremedlem



Brygga Invest AS Noter til årsregnskapet 2024

Regnskapsprinsipper

Årsregnskapet er satt opp i samsvar med regnskapsloven og god regnskapsskikk for små foretak.

Driftsinntekter og kostnader

Inntektsføring skjer etter opptjeningsprinsippet som normalt vil være leveringstidspunktet for varer og tjenester. Kostnader medtas etter sammenstillingsprinsippet, dvs. at kostnader medtas i samme periode som tilhørende inntekter inntektsføres.

Hovedregel for vurdering og klassifisering av eiendeler og gjeld

Eiendeler bestemt til varig eie eller bruk er klassifisert som anleggsmidler. Andre eiendeler er klassifisert som omløpsmidler. Fordringer som skal tilbakebetales innen et år er uansett klassifisert som omløpsmidler. Ved klassifisering av kortsiktig og langsiktig gjeld er analoge kriterier lagt til grunn.

Anleggsmidler vurderes til anskaffelseskost, men nedskrives til virkelig verdi når verdifallet forventes ikke å være forbigående. Anleggsmidler med begrenset økonomisk levetid avskrives lineært over forventet levetid.

Omløpsmidler vurderes til laveste av anskaffelseskost og virkelig verdi. Kortsiktig gjeld balanseføres til nominelt mottatt beløp på etableringstidspunktet.

Varige Driftsmidler

Tomter avskrives ikke. Varige driftsmidler balanseføres og avskrives lineært over driftsmidlenes forventede levetid.

Anleggsaksjer

Anleggsaksjer blir nedskrevet til virkelig verdi dersom verdifallet ikke er forbigående. Mottatt utbytte inntektføres som annen finansinntekt.

Fordringer

Kundefordringer og andre fordringer oppføres til pålydende etter fradrag for avsetning til forventet tap. Avsetning til tap gjøres på grunnlag av en individuell vurdering av de enkelte fordringene.

Skatt

Skattekostnaden i resultatregnskapet omfatter både periodens betalbare skatt og endring i utsatt skatt. Utsatt skatt er beregnet med 22 % på grunnlag av de midlertidige forskjeller som eksisterer mellom regnskapsmessige og skattemessige verdier, samt ligningsmessig underskudd til fremføring ved utgangen av regnskapsåret. Skatteøkende og skattereduserende midlertidige forskjeller som reverserer eller kan reversere i samme periode er utlignet og nettoført.



Brygga Invest AS
Noter til årsregnskapet 2024

Note 1 Varige driftsmidler

	Bygninger	Tomt	Sum
Anskaffelseskost 01.01.2024	36 893 611	1 837 751	38 731 362
Tilgang 2024	0	0	0
Avgang 2024	0	0	0
Anskaffelseskost 31.12.2024	36 893 611	1 837 751	38 731 362
Akkumulerte avskrivninger 31.12.2024	18 510 264	0	18 510 264
Bokført verdi pr. 31.12.2024	18 383 347	1 837 751	20 221 098
Årets av og nedskrivninger	726 600	0	726 600
Økonomisk levetid	20 - 50 år		
Avskrivningsplan	Linær		

Note 2 Ansatte, godtgjørelser, lån til ansatte m.v.

Det er ikke utbetalt lønn eller godtgjørelse i 2024.

Selskapet har ingen ansatte og er derfor ikke pliktig til å ha obligatorisk tjenestepensjon.

Revisor:

Kostnadsført revisjonshonorar for 2024 utgjør kr 33 000 ekskl. m.v.a.

I tillegg kommer andre tjenester med kr 16 500 ekskl. m.v.a.

Note 3 Konsernselskaper

	2024	2023
Kortsiktig fordring konsernselskap	34 224 512	36 095 153
Kortsiktig gjeld konsernselskap	5 343 639	6 153 889

Renter på konsernmellomværende er i 2024 inntektsført med kr 1 866 421.



Brygga Invest AS

Noter til årsregnskapet 2024

Note 4 Skatt

	2024	2023
Årets skattekostnad		
Resultatført skatt på ordinært resultat:		
Betalbar skatt:	1 126 733	1 304 988
Endring i utsatt skatt	-142 623	-143 628
Skattekostnad ordinært resultat	984 110	1 161 360
Skattepliktig inntekt:		
Resultat før skatt	4 493 366	5 286 773
Permanente forskjeller	-20 138	-7 863
Endring i midlertidige forskjeller	648 287	652 854
Avgitt konsernbidrag	-5 121 515	-5 931 765
Skattepliktig inntekt	1	0
Betalbar skatt i balansen:		
Betalbar skatt på årets resultat	1 126 733	1 304 988
Betalbar skatt på avgitt konsernbidrag	-1 126 733	-1 304 988
Sum betalbar skatt i balansen	0	0

Skatteeffekten av midlertidige forskjeller som har gitt opphav til utsatt skatt og utsatte skattefordeler, spesifisert på typer av midlertidige forskjeller

	2024	2023	Endring
Varige driftsmidler	2 309 808	2 590 830	281 023
Gevinst – og tapskonto	1 469 060	1 836 325	367 265
Sum	3 778 868	4 427 155	648 287
Grunnlag for utsatt skatt	3 778 868	4 427 155	648 287
Utsatt skatt (22 %)	831 351	973 974	142 623

Note 5 Egenkapital

	Aksjekapital	Annen egenkapital	Sum egenkapital
Egenkapital 01.01.2024	200 000	29 701 399	29 901 399
Årets resultat	0	3 509 256	3 509 256
Avgitt konsernbidrag	0	-3 994 782	-3 994 782
Egenkapital 31.12.2024	200 000	29 215 873	29 415 873



Brygga Invest AS
Noter til årsregnskapet 2024

Note 6 Pantstillelser

	2024	2023
Gjeld som er sikret ved pant		
Gjeld kredittinstitusjoner	19 000 000	20 000 000
Balanseført verdi av eiendeler pantsatt gjeld i Hamar Bilutleie AS		
Tømt og bygninger	20 221 098	20 947 698
Gjeld som forfaller mer enn 5 år etter regnskapsårets slutt		
Langsiktig gjeld	14 000 000	15 000 000

Brygga Invest AS har avgitt kautionserklæring med pant i selskapets eiendommer for gjeld i søsterselskapet Hamar Bilutleie AS.

Note 7 Antall aksjer, aksjeeiere m.v.

Selskapets aksjekapital består av 400 aksjer, pålydende kr 500 per aksje, totalt kr 200 000. Det er kun en aksjeklasse.

Selskapets aksjonærer er:	Eierandel
Høistad Invest AS	100 %