



## ÅRSREGNSKAPET FOR REGNSKAPSÅRET 2022 - GENERELL INFORMASJON

### Enheten

Organisasjonsnummer: 996 831 272  
Organisasjonsform: Aksjeselskap  
Foretaksnavn: N. ULL AS  
Forretningsadresse: c/o Nina Ullsfoss  
Nobels gate 14  
0268 OSLO

### Regnskapsår

Årsregnskapets periode: 01.01.2022 - 31.12.2022

### Konsern

Morselskap i konsern: Nei

### Regnskapsregler

Regler for små foretak benyttet: Ja  
Benyttet ved utarbeidelsen av årsregnskapet til selskapet: Regnskapslovens alminnelige regler

### Årsregnskapet fastsatt av kompetent organ

Bekreftet av representant for selskapet: Nina Ullsfoss  
Dato for fastsettelse av årsregnskapet: 24.04.2023

### Grunnlag for avgivelse

År 2022: Årsregnskapet er elektronisk innlevert  
År 2021: Tall er hentet fra elektronisk innlevert årsregnskap fra 2022

*Det er ikke krav til at årsregnskapet m.v. som sendes til Regnskapsregisteret er undertegnet. Kontrollen på at dette er utført ligger hos revisor/enhetens øverste organ. Sikkerheten ivaretas ved at innsender har rolle/rettighet for innsending av årsregnskapet via Altinn, og ved at det bekreftes at årsregnskapet er fastsatt av kompetent organ.*

Brønnøysundregistrene, 28.04.2024



## Resultatregnskap

Beløp i: NOK	Note	2022	2021
<b>RESULTATREGNSKAP</b>			
<b>Kostnader</b>			
Annen driftskostnad	1	21 548	20 600
<b>Sum kostnader</b>		<b>21 548</b>	<b>20 600</b>
<b>Driftsresultat</b>		<b>-21 548</b>	<b>-20 600</b>
<b>Finansinntekter og finanskostnader</b>			
Annen renteinntekt		2 143	63
Annen finansinntekt		60 398	52 663
Verdøkning finansielle instrumenter vurdert til virkelig verdi			933 209
<b>Sum finansinntekter</b>		<b>62 541</b>	<b>985 935</b>
Verdireduksjon finansielle instrumenter vurdert til virkelig verdi		617 965	
Annen rentekostnad		5 250	1 456
Annen finanskostnad		82 113	106 075
<b>Sum finanskostnader</b>		<b>705 328</b>	<b>107 531</b>
<b>Netto finans</b>		<b>-642 787</b>	<b>878 404</b>
<b>Ordinært resultat før skattekostnad</b>	2	<b>-664 335</b>	<b>857 804</b>
Skattekostnad på resultat	2		
<b>Ordinært resultat etter skattekostnad</b>		<b>-664 335</b>	<b>857 804</b>
<b>Årsresultat</b>	3	<b>-664 335</b>	<b>857 804</b>
<b>Årsresultat etter minoritetsinteresser</b>		<b>-664 335</b>	<b>857 804</b>
<b>Totalresultat</b>		<b>-664 335</b>	<b>857 804</b>
<b>Overføringer og disponeringer</b>			
Ordinært utbytte			200 000
Avsatt til annen egenkapital			657 804
Overført fra annen egenkapital		-664 335	
<b>Sum overføringer og disponeringer</b>		<b>-664 335</b>	<b>857 804</b>



### Balanse

Beløp i: NOK	Note	2022	2021
<b>BALANSE - EIENDELER</b>			
<b>Anleggsmidler</b>			
<b>Immaterielle eiendeler</b>			
Utsatt skattefordel	2		
<b>Finansielle anleggsmidler</b>			
Investeringer i aksjer og andeler		1 138 456	1 269 493
<b>Sum finansielle anleggsmidler</b>		<b>1 138 456</b>	<b>1 269 493</b>
<b>Sum anleggsmidler</b>		<b>1 138 456</b>	<b>1 269 493</b>
<b>Omløpsmidler</b>			
<b>Varer</b>			
<b>Investeringer</b>			
Markedsbaserte aksjer	4	8 393 698	9 020 498
Andre finansielle instrumenter	4	49 664	51 549
<b>Sum investeringer</b>		<b>8 443 362</b>	<b>9 072 046</b>
<b>Bankinnskudd, kontanter og lignende</b>			
Bankinnskudd, kontanter o.l.		280 903	166 002
<b>Sum bankinnskudd, kontanter og lignende</b>		<b>280 903</b>	<b>166 002</b>
<b>Sum omløpsmidler</b>		<b>8 724 265</b>	<b>9 238 048</b>
<b>SUM EIENDELER</b>		<b>9 862 721</b>	<b>10 507 541</b>
<b>BALANSE - EGENKAPITAL OG GJELD</b>			
<b>Egenkapital</b>			
<b>Innskutt egenkapital</b>			
Aksjekapital	5	163 500	163 500
Overkurs		5 744 248	5 744 248
<b>Sum innskutt egenkapital</b>		<b>5 907 748</b>	<b>5 907 748</b>



## Balanse

<b>Beløp i: NOK</b>	<b>Note</b>	<b>2022</b>	<b>2021</b>
<b>Opptjent egenkapital</b>			
Annen egenkapital		3 636 373	4 300 708
<b>Sum opptjent egenkapital</b>		<b>3 636 373</b>	<b>4 300 708</b>
<b>Sum egenkapital</b>	3	<b>9 544 121</b>	<b>10 208 456</b>
<b>Gjeld</b>			
<b>Langsiktig gjeld</b>			
Utsatt skatt	2		
<b>Annen langsiktig gjeld</b>			
Øvrig langsiktig gjeld		304 335	299 085
<b>Sum annen langsiktig gjeld</b>		<b>304 335</b>	<b>299 085</b>
<b>Sum langsiktig gjeld</b>		<b>304 335</b>	<b>299 085</b>
<b>Kortsiktig gjeld</b>			
Betalbar skatt	2		
Annen kortsiktig gjeld		14 266	
<b>Sum kortsiktig gjeld</b>		<b>14 266</b>	
<b>Sum gjeld</b>		<b>318 601</b>	<b>299 085</b>
<b>SUM EGENKAPITAL OG GJELD</b>		<b>9 862 722</b>	<b>10 507 541</b>



## Brønnøysundregistrene

### ÅRSREGNSKAP FOR REGNSKAPSÅRET 2022 - GENERELL INFORMASJON

Journalnummer: 2023 374699

#### Enheten

Organisasjonsnummer: 996 831 272  
Organisasjonsform: Aksjeselskap  
Foretaksnavn: N. ULL AS  
Forretningsadresse: c/o Nina Ullsfoss  
Nobels gate 14  
0268 OSLO

#### Regnskapsår

Årsregnskapets periode: 01.01.2022 - 31.12.2022

#### Konsern

Morselskap i konsern: Nei

#### Regnskapsregler

Regler for små foretak benyttet: Ja  
Benyttet ved utarbeidelsen av  
årsregnskapet til selskapet: Regnskapslovens alminnelige regler

#### Årsregnskapet fastsatt av kompetent organ

Bekreftet av representant for selskapet: Nina Ullsfoss  
Dato for fastsettelse av årsregnskapet: 24.04.2023

#### Revisjon

Selskapet har besluttet at årsregnskapet  
ikke skal revideres: Ja  
Årsregnskapet er utarbeidet av ekstern  
autorisert regnskapsfører: Ja

#### Grunnlag for avgivelse

År 2022: Årsregnskap er elektronisk innlevert.  
År 2021: Tall er hentet fra elektronisk innlevert årsregnskap fra 2022.

*Det er ikke krav til at årsregnskapet m.v. som sendes til Regnskapsregisteret er undertegnet. Kontrollen på at dette er utført ligger hos revisor/enhetens øverste organ. Sikkerheten ivaretas ved at innsender har rolle/rettighet for innsending av årsregnskapet via Altinn, og ved at det bekreftes at årsregnskapet er fastsatt av kompetent organ.*

Brønnøysundregistrene, 29.04.2023



Organisasjonsnr: 996 831 272  
N. ULL AS

## RESULTATREGNSKAP

<b>Beløp i: NOK</b>	<b>Note</b>	<b>2022</b>	<b>2021</b>
<b>RESULTATREGNSKAP</b>			
<b>Kostnader</b>			
Annen driftskostnad	1	21 548	20 600
<b>Sum kostnader</b>		<b>21 548</b>	<b>20 600</b>
<b>Driftsresultat</b>		<b>-21 548</b>	<b>-20 600</b>
<b>Finansinntekter og finanskostnader</b>			
Annen renteinntekt		2 143	63
Annen finansinntekt		60 398	52 663
Verdiøkning finansielle instrumenter vurdert til virkelig verdi			933 209
<b>Sum finansinntekter</b>		<b>62 541</b>	<b>985 935</b>
Verdireduksjon finansielle instrumenter vurdert til virkelig verdi		617 965	
Annen rentekostnad		5 250	1 456
Annen finanskostnad		82 113	106 075
<b>Sum finanskostnader</b>		<b>705 328</b>	<b>107 531</b>
<b>Netto finans</b>		<b>-642 787</b>	<b>878 404</b>
<b>Ordinært resultat før skattekostnad</b>	2	<b>-664 335</b>	<b>857 804</b>
Skattekostnad på resultat	2		
<b>Ordinært resultat etter skattekostnad</b>		<b>-664 335</b>	<b>857 804</b>
<b>Årsresultat</b>	3	<b>-664 335</b>	<b>857 804</b>
<b>Årsresultat etter minoritetsinteresser</b>		<b>-664 335</b>	<b>857 804</b>
<b>Totalresultat</b>		<b>-664 335</b>	<b>857 804</b>
<b>Overføringer og disponeringer</b>			
Ordinært utbytte			200 000
Avsatt til annen egenkapital			657 804
Overført fra annen egenkapital		-664 335	
<b>Sum overføringer og disponeringer</b>		<b>-664 335</b>	<b>857 804</b>



Organisasjonsnr: 996 831 272  
N. ULL AS

## BALANSE

Beløp i: NOK	Note	2022	2021
<b>BALANSE - EIENDELER</b>			
<b>Anleggsmidler</b>			
<b>Immaterielle eiendeler</b>			
Utsatt skattefordel	2		
<b>Finansielle anleggsmidler</b>			
Investeringer i aksjer og andeler		1 138 456	1 269 493
<b>Sum finansielle anleggsmidler</b>		<b>1 138 456</b>	<b>1 269 493</b>
<b>Sum anleggsmidler</b>		<b>1 138 456</b>	<b>1 269 493</b>
<b>Omløpsmidler</b>			
<b>Varer</b>			
<b>Investeringer</b>			
Markedsbaserte aksjer	4	8 393 698	9 020 498
Andre finansielle instrumenter	4	49 664	51 549
<b>Sum investeringer</b>		<b>8 443 362</b>	<b>9 072 046</b>
<b>Bankinnskudd, kontanter og lignende</b>			
Bankinnskudd, kontanter o. l.		280 903	166 002
<b>Sum bankinnskudd, kontanter og lignende</b>		<b>280 903</b>	<b>166 002</b>
<b>Sum omløpsmidler</b>		<b>8 724 265</b>	<b>9 238 048</b>
<b>SUM EIENDELER</b>		<b>9 862 721</b>	<b>10 507 541</b>
<b>BALANSE - EGENKAPITAL OG GJELD</b>			
<b>Egenkapital</b>			
<b>Innskutt egenkapital</b>			
Aksjekapital	5	163 500	163 500
Overkurs		5 744 248	5 744 248
<b>Sum innskutt egenkapital</b>		<b>5 907 748</b>	<b>5 907 748</b>
<b>Opptjent egenkapital</b>			
Annen egenkapital		3 636 373	4 300 708
<b>Sum opptjent egenkapital</b>		<b>3 636 373</b>	<b>4 300 708</b>
<b>Sum egenkapital</b>	3	<b>9 544 121</b>	<b>10 208 456</b>



<b>Gjeld</b>		
<b>Langsiktig gjeld</b>		
Utsatt skatt	2	
<b>Annen langsiktig gjeld</b>		
Øvrig langsiktig gjeld	304 335	299 085
<b>Sum annen langsiktig gjeld</b>	<b>304 335</b>	<b>299 085</b>
<b>Sum langsiktig gjeld</b>	<b>304 335</b>	<b>299 085</b>
<b>Kortsiktig gjeld</b>		
Betalbar skatt	2	
Annen kortsiktig gjeld	14 266	
<b>Sum kortsiktig gjeld</b>	<b>14 266</b>	
<b>Sum gjeld</b>	<b>318 601</b>	<b>299 085</b>
<b>SUM EGENKAPITAL OG GJELD</b>	<b>9 862 722</b>	<b>10 507 541</b>



Organisasjonsnr: 996 831 272  
N. ULL AS

NOTEOPPLYSNINGER - SELSKAP - alle poster oppgitt i hele tall

**Note**

1

Antall årsverk i regnskapsåret  
0.00

Sum Beløp

Balanseført verdi 31.12. Varige driftsmidler Immaterielle eiend.

**Konsernregnskap**

Morselskapet sitt navn

Forretningskontor for morselskapet

**Begrunnelse for at datterselskap er utelatt fra konsolideringen**

Samlet beløp - tilknyttet selskap Årets Fjorårets


Samlet beløp - foretak i samme konsern Årets Fjorårets

Samlet beløp - foretak i samme konsern Årets Fjorårets

Samlet beløp - felles kontrollert virksomhet Årets Fjorårets

Pantstillelse Beløp

Beholdning av egne aksjer Antall Pålydende Andel av aksjek.



# Årsregnskap 2022 N. UII AS

**Resultatregnskap  
Balanse  
Noter til regnskapet**

**Org.nr.: 996 831 272**




## Resultatregnskap

N. UII AS

Driftsinntekter og driftskostnader	Note	2022	2021
Annen driftskostnad	1	21 548	20 600
<b>Sum driftskostnader</b>		<b>21 548</b>	<b>20 600</b>
<b>Driftsresultat</b>		<b>-21 548</b>	<b>-20 600</b>
<b>Finansinntekter og finanskostnader</b>			
Annen renteinntekt		2 143	63
Annen finansinntekt		60 398	52 663
Verdiøkning finansielle instrumenter vurdert til virkelig verdi		0	933 209
Verdireduksjon finansielle instrumenter vurdert til virkelig verdi		617 965	0
Annen rentekostnad		5 250	1 456
Annen finanskostnad		82 113	106 075
<b>Resultat av finansposter</b>		<b>-642 787</b>	<b>878 404</b>
Resultat før skattekostnad	2	-664 335	857 804
<b>Resultat</b>		<b>-664 335</b>	<b>857 804</b>
<b>Årsresultat</b>	<b>3</b>	<b>-664 335</b>	<b>857 804</b>
<b>Overføringer</b>			
Avsatt til utbytte		0	200 000
Avsatt til annen egenkapital		0	657 804
Overført fra annen egenkapital		664 335	0
<b>Sum overføringer</b>		<b>-664 335</b>	<b>857 804</b>

N. UII AS

Side 2



BankID Signing  
Berit Nina Ullsfoss  
2023-04-25


### Balanse

N. UII AS

Eiendeler	Note	2022	2021
<b>Anleggsmidler</b>			
<b>Finansielle anleggsmidler</b>			
Investeringer i aksjer og andeler		1 138 456	1 269 493
<b>Sum finansielle anleggsmidler</b>		<b>1 138 456</b>	<b>1 269 493</b>
<b>Sum anleggsmidler</b>		<b>1 138 456</b>	<b>1 269 493</b>
<b>Omløpsmidler</b>			
<b>Fordringer</b>			
<b>Investeringer</b>			
Markedsbaserte aksjer	4	8 393 698	9 020 498
Andre finansielle instrumenter	4	49 664	51 549
<b>Sum investeringer</b>		<b>8 443 362</b>	<b>9 072 046</b>
Bankinnskudd, kontanter o.l.		280 903	166 002
<b>Sum omløpsmidler</b>		<b>8 724 265</b>	<b>9 238 048</b>
<b>Sum eiendeler</b>		<b>9 862 721</b>	<b>10 507 541</b>

N. UII AS

Side 3



## Balanse


N. Ull AS

Egenkapital og gjeld	Note	2022	2021
<b>Egenkapital</b>			
<b>Innskutt egenkapital</b>			
Aksjekapital	5	163 500	163 500
Overkurs		5 744 248	5 744 248
<b>Sum innskutt egenkapital</b>		<b>5 907 748</b>	<b>5 907 748</b>
<b>Opptjent egenkapital</b>			
Annen egenkapital		3 636 373	4 300 708
<b>Sum opptjent egenkapital</b>		<b>3 636 373</b>	<b>4 300 708</b>
<b>Sum egenkapital</b>	<b>3</b>	<b>9 544 121</b>	<b>10 208 456</b>
<b>Gjeld</b>			
<b>Annen langsiktig gjeld</b>			
Øvrig langsiktig gjeld		304 335	299 085
<b>Sum annen langsiktig gjeld</b>		<b>304 335</b>	<b>299 085</b>
<b>Kortsiktig gjeld</b>			
Annen kortsiktig gjeld		14 266	0
<b>Sum kortsiktig gjeld</b>		<b>14 266</b>	<b>0</b>
<b>Sum gjeld</b>		<b>318 601</b>	<b>299 085</b>
<b>Sum egenkapital og gjeld</b>		<b>9 862 722</b>	<b>10 507 541</b>

24.04.2023  
Styret i N. Ull AS

---

Nina Ullsfoss  
styreleder/daglig leder



## Regnskapsprinsipper

Årsregnskapet er satt opp i samsvar med regnskapsloven og NRS 8 - God regnskapsikk for små foretak.

### Skatt

Skattekostnaden i resultatregnskapet omfatter både periodens betalbare skatt og endring i utsatt skatt. Utsatt skatt er beregnet med 22 % på grunnlag av de midlertidige forskjeller som eksisterer mellom regnskapsmessige og skattemessige verdier, samt ligningsmessig underskudd til fremføring ved utgangen av regnskapsåret. Skatteøkende og skattereduserende midlertidige forskjeller som reverserer eller kan reverseres i samme periode er utlignet og nettoført.

### Klassifisering og vurdering av anleggsmidler

Anleggsmidler omfatter eiendeler bestemt til varig eie og bruk. Anleggsmidler er vurdert til anskaffelseskost. Varige driftsmidler balanseføres og avskrives over driftsmidlets økonomiske levetid. Avskrivningsperioden for fast eiendom anskaffet etter 2009 er dekomponert i en del som gjelder råbygget og en del som gjelder faste tekniske installasjoner. Varige driftsmidler nedskrives til gjenvinnbart beløp ved verdifall som forventes ikke å være forbigående. Gjenvinnbart beløp er det høyeste av netto salgsverdi og verdi i bruk. Verdi i bruk er nåverdi av fremtidige kontantstrømmer knyttet til eiendelen. Nedskrivningen reverseres når grunnlaget for nedskrivningen ikke lenger er til stede. Anleggsaksjer og mindre investeringer i deltagerliknede selskap hvor selskapet ikke har betydelig innflytelse balanseføres til anskaffelseskost. Investeringene blir nedskrevet til virkelig verdi dersom verdifallet ikke er forbigående. Mottatt utbytte og andre overskuddsutdelinger fra selskapene inntektsføres som annen finansinntekt.


### Klassifisering og vurdering av omløpsmidler

Omløpsmidler og kortsiktig gjeld omfatter normalt poster som forfaller til betaling innen ett år etter balansedagen, samt poster som knytter seg til varekretsløpet. Omløpsmidler vurderes til laveste verdi av anskaffelseskost og virkelig verdi. Aksjer som inngår i en handelsportefølje vurderes til virkelig verdi på balansedagen. Aksjer og mindre investeringer i ansvarlige selskaper og kommandittselskaper hvor man ikke har betydelig innflytelse balanseføres til anskaffelseskost. Investeringene blir nedskrevet til virkelig verdi dersom verdifallet ikke er forbigående. Mottatt utbytte og andre overskuddsutbetalinger fra selskapene inntektsføres som annen finansinntekt.

## Note 1 Lønnskostnader, ytelser til daglig leder, styret og revisor

### Lønn

N. Ull AS har ikke hatt lønns- eller personalkostnader i 2022 og det foreligger heller ingen slike forpliktelser.



BankID Signing  
Berit Nina Ullsfoss  
2023-04-25

## Note 2 Skatt

<b>Årets skattekostnad</b>	<b>2022</b>	<b>2021</b>
Resultatført skatt på ordinært resultat:		
Betalbar skatt	0	0
Endring i utsatt skattefordel	0	0
<b>Skattekostnad ordinært resultat</b>	<b>0</b>	<b>0</b>
Skattepliktig inntekt:		
Resultat før skatt	-664 335	857 804
Permanente forskjeller	626 177	-848 255
Anvendelse av fremførbart underskudd	0	-9 550
<b>Skattepliktig inntekt</b>	<b>-38 158</b>	<b>0</b>
Betalbar skatt i balansen:		
Betalbar skatt på årets resultat	0	0
<b>Sum betalbar skatt i balansen</b>	<b>0</b>	<b>0</b>

Skatteeffekten av midlertidige forskjeller og underskudd til fremføring som har gitt opphav til utsatt skatt og utsatte skattefordeler, spesifisert på typer av midlertidige forskjeller


	<b>2022</b>	<b>2021</b>	<b>Endring</b>
Akkumulert fremførbart underskudd	-223 792	-185 633	38 158
Inngår ikke i beregningen av utsatt skatt	223 792	185 633	-38 158
<b>Utsatt skattefordel (22 %)</b>	<b>0</b>	<b>0</b>	<b>0</b>

I henhold til God regnskapsskikk for små foretak balanseføres ikke utsatt skattefordel.

## Note 3 Egenkapital

	<b>Aksjekapital</b>	<b>Overkurs</b>	<b>Annen egenkapital</b>	<b>Sum egenkapital</b>
Pr. 31.12.2021	163 500	5 744 248	4 300 708	10 208 456
Årets resultat			-664 335	-664 335
<b>Pr 31.12.2022</b>	<b>163 500</b>	<b>5 744 248</b>	<b>3 636 373</b>	<b>9 544 121</b>

I samsvar med regnskapslovens § 3-3 bekreftes det at forutsetningen om fortsatt drift er til stede, og at dette er lagt til grunn ved utarbeidelsen av årsregnskapet.



## Note 4 Markedsbaserte verdipapirer

	Virkelig verdi	Periodens resultatført verdijustering
<b>Omløpsmidler</b>		
Markedsbaserte aksjer/fond og andre finansielle instrumenter	8 443 362	1 199 335
<b>Sum</b>	<b>8 443 362</b>	<b>1 199 335</b>

Markedsbaserte verdipapirer er verdsatt til virkelig verdi. Virkelig verdi er fastsatt i henhold til verdien som er observerbar i markedet på balansedagen.

## Note 5 Aksjonærer

Aksjekapitalen i N. Ull AS pr. 31.12 består av følgende aksjeklasser:

	Antall	Pålydende	Bokført
A-aksjer	165	100,0	16 500
B-aksjer	1 470	100,0	147 000
<b>Sum</b>	<b>1 635</b>		<b>163 500</b>

### Eierstruktur

De største aksjonærene i % pr. 31.12 var:

	A-aksjer	B-aksjer	Sum	Eierandel	Stemmeandel
Jonas Ullsfoss Afseth		735	735	45,0	45,0
Siri Ullsfoss Afseth		735	735	45,0	45,0
Nina Ullsfoss	165		165	10,1	10,1
<b>Totalt antall aksjer</b>	<b>165</b>	<b>1 470</b>	<b>1 635</b>	<b>100,0</b>	<b>100,0</b>

Aksjer og opsjoner eiet av medlemmer i styret og daglig leder:

Navn	Verv	A-aksjer	B-aksjer	Sum
Nina Ullsfoss	styreleder/daglig leder	165	0	165
<b>Totalt antall aksjer</b>		<b>165</b>	<b>0</b>	<b>165</b>